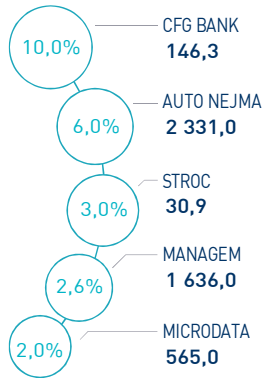


INDICATEURS D'ACTIVITÉ

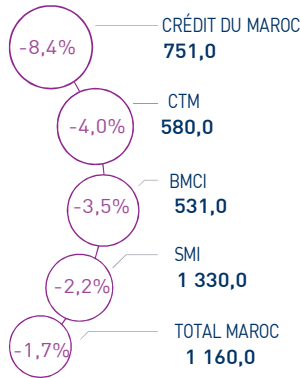
 MASI 	12 246 pts	 MSI20 	1 002 pts	 CAPI 	632 MMDH	 VOLUME 	476 MDH
↗ Daily	0,28%	↗ Daily	0,22%	↗ Plus haut	632	MC	441
↗ YTD	14,23%	↗ YTD	16,81%	↘ Plus bas	439	MB	34

PERFORMANCES QUOTIDIENNES

HAUSSES SIGNIFICATIVES



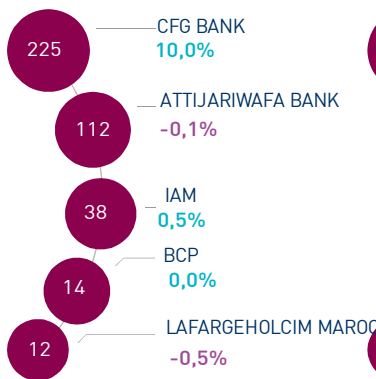
BAISSES SIGNIFICATIVES



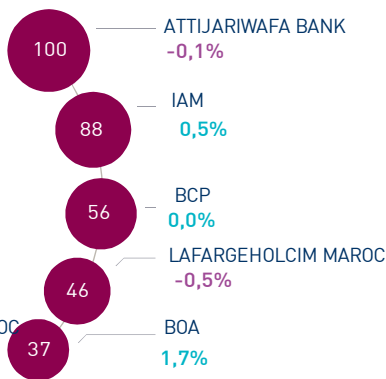
Au terme de cette séance, l'indice MASI affiche une hausse de +0,28% à 12.246 points. Dans ce contexte, la performance annuelle du marché ressort à +14,23%.

Le titre CFG Bank enregistre la plus forte hausse d'aujourd'hui, soit +10,0%. A l'inverse, Crédit du Maroc affiche une contreperformance de -8,4%, soit la plus forte baisse de cette séance.

LES PLUS ACTIVES (MDH)



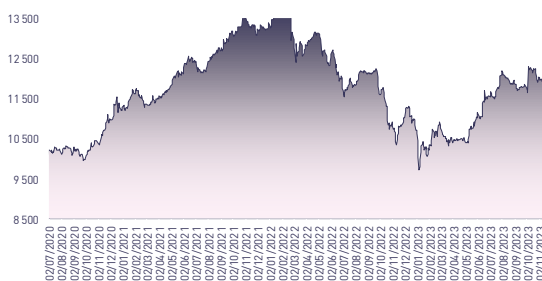
LES PLUS GRANDES CAPI. (MMDH)



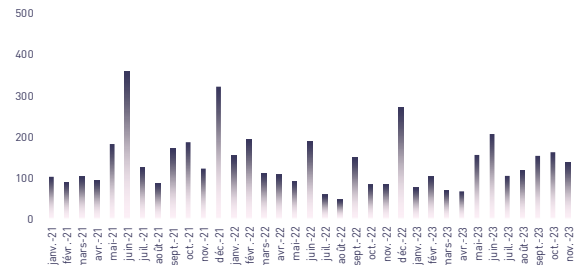
Le marché central a concentré un volume global 441 MDH.

Celui-ci a été essentiellement drainé par le CFG Bank qui a concentré, à lui-seul plus de la moitié du total volume.

ÉVOLUTION DE L'INDICE MASI (pts)



VMQ-BASE MENSUELLE (MDH)



PUBLICATIONS ÉCONOMIQUES / FINANCIÈRES

| 20 Déc. | 2023

Cartier Saada : Le résultat net ressort en hausse de 86% durant la période allant du 01/04/2022 au 30/09/2023.

| 20 Déc. | 2023

Le conseil de Bank Al-Maghrib a décidé de maintenir inchangé le taux directeur à 3,0%.

| 20 Déc. | 2023

Bank Al-Maghrib révisé à la baisse ses prévisions de croissance pour l'année 2023 de 2,9% à 2,7%. En 2024, la Banque Centrale anticipe un taux de croissance de 3,2%.

| 20 Déc. | 2023

En novembre 2023, l'Indice des Prix à la Consommation ressort en hausse de 3,6% comparativement au même mois de l'année précédente.

Attijari Global Research

Mahat Zerhouni
+212 529 03 68 16
m.zerhouni@attijari.ma

Attijari Intermédiation

Anis Hares
+212 529 03 68 34
Alae Yahya
+212 529 03 68 15
Sofia Mohcine
+212 529 03 68 21



CASABLANCA CLOSING

EQUITY

RÉSUMÉ DE LA SÉANCE DU 20/12/2023

20/12/2023	Clôture	Veille	Année	Max 2023	Min 2023	Quantité	P/E 22R	P/B 22R	D/Y 22R
Addoha	14,93	-0,67%	137,74%	17,27	5,50	126 779	N.S	0,7	0,0%
AFMA	1 188,0	0,25%	-8,62%	1 341,0	1 185,0	1	20,0	25,9	4,6%
Afric Industries	312,0	-0,16%	-7,96%	375,0	300,0	55	14,7	2,0	6,4%
Afriquia Gaz	4 200,0	0,00%	-9,68%	4 710,0	3 706,0	0	27,9	4,9	3,3%
Agma	6 800,0	0,00%	12,03%	6 800,0	5 650,0	0	23,9	11,0	3,8%
Akdital	505,0	0,40%	82,97%	530,0	270,5	3 272	N.S	5,1	0,6%
Alliances	116,00	-0,85%	123,08%	118,00	42,98	22 664	14,4	0,8	0,0%
Aluminium du Maroc	1 377,0	-0,22%	-2,89%	1 400,0	1 211,0	1	N.S	2,4	5,1%
Aradei Capital	447,0	0,00%	10,37%	466,4	385,0	505	22,1	1,1	4,3%
AtlantaSanad	124,9	-0,08%	-0,08%	135,0	113,5	932	18,2	3,5	4,4%
Attijariwafa bank	469,5	-0,11%	19,77%	474,0	355,1	238 171	16,7	1,9	3,3%
Auto Hall	67,00	-0,15%	3,08%	82,50	63,00	10 012	33,7	2,0	5,2%
Auto Nejma	2 331,0	5,95%	28,29%	2 331,0	1 650,0	1	12,7	2,1	5,4%
Balima	183,0	0,00%	10,91%	183,0	149,5	0	17,3	2,6	3,0%
BCP	277,1	0,02%	19,94%	277,1	194,6	51 004	20,5	1,5	3,2%
BoA	182,0	1,70%	5,81%	190,0	159,0	26 726	16,8	1,5	2,2%
BMCI	531,0	-3,45%	49,83%	590,0	305,0	100	30,8	1,0	3,4%
Cartier Saada	22,50	0,00%	-15,09%	27,70	21,16	0	39,5	0,9	0,0%
CFG Bank	146,3	9,96%	32,95%	146,3	110,0	1 540 604	31,2	3,0	1,6%
CIH	359,0	0,00%	18,09%	402,0	282,0	718	16,4	1,7	3,9%
Cimar	1 710,0	0,29%	33,59%	1 710,0	1 171,0	2 140	27,3	7,4	3,5%
CMT	1 311,0	0,46%	-21,96%	2 005,0	1 292,0	610	9,4	3,2	4,6%
Colorado	47,40	0,00%	4,18%	47,88	40,01	0	21,6	2,4	4,2%
Cosumar	200,1	0,00%	5,32%	218,6	163,4	163	22,9	3,4	3,5%
Crédit du Maroc	751,0	-8,41%	25,17%	820,0	502,0	135	20,2	1,3	3,6%
CTM	580,0	-3,97%	-14,23%	676,2	580,0	183	20,1	2,4	4,3%
Dari Couspate	3 400,0	0,00%	-14,03%	3 955,0	3 283,0	0	N.S	3,0	2,5%
Delattre Levivier	40,00	0,00%	-6,76%	42,90	40,00	0	N.S	N.S	0,0%
Delta Holding	37,90	0,80%	57,92%	39,60	20,26	110	20,0	1,4	3,7%
Diac Salaf	26,25	0,00%	0,00%	26,25	26,25	0	N.S	N.S	0,0%
Disty Technologies	192,0	0,00%	-8,57%	209,9	176,1	632	N.S	1,2	5,2%
Disway	680,0	0,00%	1,49%	750,0	620,0	25	15,2	1,9	5,1%
Ennaki	31,45	-0,06%	0,22%	35,50	29,01	282	6,6	1,4	5,9%
Eqdom	1 086,0	0,00%	27,76%	1 184,0	800,0	0	20,5	1,2	5,1%
Fenie Brossette	97,46	0,47%	-21,97%	128,95	94,51	162	6,8	1,1	0,0%
HPS	624,0	1,63%	-4,00%	667,5	540,0	4 301	39,5	7,1	1,0%
IAM	100,5	0,50%	5,79%	114,5	75,6	378 767	15,2	6,4	2,2%
IB Maroc	21,00	1,74%	-32,19%	32,19	18,20	11	N.S	N.S	0,0%
Immorente	96,9	-0,12%	0,60%	99,4	94,0	13	N.S	1,2	5,7%
Involys	88,0	-1,12%	-15,34%	104,0	87,0	36	N.S	0,4	0,0%
Jet Contractors	253,0	0,00%	22,82%	278,0	186,6	0	30,9	0,8	0,0%
Label Vie	4 225,0	-0,02%	-9,14%	4 855,0	4 010,0	164	16,3	4,3	2,0%
LafargeHolcim Maroc	1 950,0	-0,51%	44,44%	1 972,0	1 187,0	6 062	32,8	4,0	3,4%
Lesieur	265,0	0,00%	15,22%	285,0	220,0	190	35,5	3,9	1,7%
M2M Group	551,0	0,18%	-30,16%	789,0	500,0	40	10,6	2,8	0,0%
Maghreb Oxygène	219,1	0,00%	-10,48%	280,0	184,4	0	11,7	0,6	1,8%
Maghrébaïl	901,0	0,00%	0,22%	967,0	855,0	0	10,5	1,2	5,5%
Managem	1 636,0	2,63%	-35,34%	2 770,0	1 530,0	1 180	10,1	2,2	1,8%
Maroc Leasing	351,0	0,00%	-0,57%	385,0	337,0	0	14,2	0,9	4,0%
Marsa Maroc	276,0	0,36%	27,78%	280,2	181,0	310	24,8	9,0	2,9%
Med Paper	20,54	-1,63%	-24,62%	28,51	20,50	1 560	13,2	4,7	0,0%
Microdata	565,0	1,97%	4,28%	580,0	492,0	2 852	22,3	5,7	4,4%
Mutandis	255,0	1,19%	16,97%	259,0	190,0	1 814	23,7	2,4	3,3%
Outmès	1 272,0	0,00%	-18,15%	1 590,0	1 272,0	0	41,4	3,7	1,3%
Promopharm	970,0	0,00%	-9,18%	1 110,0	933,0	0	12,9	2,1	4,1%
Rebab	83,81	0,00%	-26,16%	113,50	75,65	0	N.S	0,6	0,0%
RDS	21,99	0,41%	22,17%	24,29	10,00	20 316	N.S	0,1	0,0%
Risma	216,5	-0,16%	89,91%	242,1	107,1	2 721	20,4	2,9	0,0%
S2M	180,0	0,00%	-11,31%	203,0	160,0	0	7,2	2,9	0,0%
SANLAM Maroc	1 285,0	0,00%	29,80%	1 320,0	841,0	0	N.S	1,0	2,7%
Salafin	529,0	0,00%	-7,19%	650,0	490,0	0	19,3	1,9	5,1%
Samir	127,8	0,00%	0,00%	127,8	127,8	0	N.S	N.S	0,0%
SBM	2 360,0	0,00%	-1,58%	2 900,0	2 045,0	0	16,7	4,4	6,2%
SMI	1 330,0	-2,21%	-12,50%	1 519,0	1 175,0	66	N.S	1,9	0,0%
SNEP	487,4	-0,11%	-21,39%	630,0	433,9	9	13,5	1,5	3,3%
Sonacid	678,8	0,01%	30,54%	753,4	468,1	210	30,8	1,4	4,4%
Sothema	1 070,0	0,00%	-18,94%	1 450,0	989,9	0	28,9	5,4	2,3%
SRM	114,0	-0,78%	-24,00%	155,7	109,0	18	13,6	0,2	0,0%
Stokvis	11,04	0,27%	-29,73%	15,84	10,60	665	N.S	N.S	0,0%
Stroc Industrie	30,89	2,97%	-22,23%	41,33	29,43	20	N.S	N.S	0,0%
TAQA Morocco	1 082,0	0,00%	-1,46%	1 150,0	882,0	5 053	19,6	4,1	3,2%
TGCC	186,0	0,54%	48,80%	186,0	110,0	26 172	24,0	4,5	3,2%
Timar	600,0	0,00%	233,33%	600,0	175,0	0	14,5	1,2	0,0%
Total Maroc	1 160,0	-1,69%	-10,63%	1 350,0	1 050,0	131	21,3	3,8	4,8%
UNIMER	169,0	0,00%	2,89%	169,0	140,6	0	42,0	1,7	0,6%
Wafa Assurance	4 080,0	0,00%	8,51%	4 250,0	3 001,0	1 000	18,4	1,8	3,2%
Zellidja	73,50	1,03%	1,03%	92,00	73,50	0	5,4	0,8	0,0%
MASI	12 246,0	0,28%	14,23%	12 294,4	9 718,0	-	19,8	3,6	3,0%

Les multiples tiennent compte des réalisations 2022 rapportées à la capitalisation actuelle du marché boursier



Attijari
Global Research



CASABLANCA CLOSING

EQUITY

RÉSULTATS ANNUELS 2022

En MDH	Chiffre d'Affaires/PNB			Résultat d'Exploitation			Résultat Net (Part du Groupe)		
	2022	2021	Var	2022	2021	Var	2022	2021	Var
Maroc Telecom	35 731	35 790	-0,2%	11 468	11 586	-1,0%	5 820	6 014	-3,2%
Cosumar	10 433	9 113	14,5%	1 294	1 408	-8,1%	826	763	8,2%
SBM	2 910	2 697	7,9%	647	542	19,3%	399	335	19,1%
Lesieur Cristal	6 897	4 863	41,8%	463	309	49,8%	206	140	47,1%
Mutandis	2 329	1 685	38,2%	175	133	31,7%	100	60	66,0%
Dari Couspate	782	698	12,0%	12	67	-82,1%	20	42	-52,8%
Oulmès	2 196	1 734	26,6%	117	121	-3,8%	61	41	49,1%
Unimer	1 368	1 026	33,3%	74	-7	+80 MDH	46	-94	+140 MDH
Attijariwafa bank	26 313	24 380	7,9%	11 399	9 484	20,2%	6 065	5 144	17,9%
BOA	15 624	14 607	7,0%	4 697	3 726	26,1%	2 305	2 007	14,8%
BCP	20 609	20 087	2,6%	5 582	4 526	23,3%	2 750	1 765	55,8%
Crédit du Maroc	2 569	2 460	4,4%	759	1 061	-28,5%	404	627	-35,6%
CIH Bank	3 518	3 107	13,2%	1 067	932	14,4%	669	603	11,0%
BMCI	3 054	3 044	0,3%	420	338	24,2%	229	194	17,8%
SANLAM Maroc	5 955	5 621	5,9%	-205	994	-1199 MDH	-70	607	-677 MDH
Wafa Assurance	11 639	9 785	18,9%	1 092	485	125,3%	776	424	83,0%
AtlantaSanad	5 465	5 478	-0,2%	731	659	10,9%	414	417	-0,7%
AFMA	244	222	9,8%	100	93	6,8%	59	58	2,5%
AGMA	152	141	7,5%	83	79	5,0%	57	52	9,4%
TGCC	5 178	3 626	42,8%	399	364	9,6%	245	236	3,9%
Delta Holding	2 792	2 538	10,0%	312	261	19,6%	166	172	-3,4%
SNEP	1 107	1 083	2,3%	173	213	-18,7%	87	126	-31,1%
Sonasid	4 888	4 494	8,8%	163	167	-2,4%	86	108	-20,3%
Colorado	610	574	6,2%	60	55	8,4%	35	33	6,6%
Aluminium du Maroc	1 419	1 172	21,0%	123	128	-3,8%	5	18	-75,3%
Jet Contractors	1 800	1 680	7,1%	129	106	21,6%	25	11	129,7%
LafargeHolcim Maroc	7 985	8 195	-2,6%	2 696	3 496	-22,9%	1 392	2 010	-30,8%
Ciments du Maroc	4 068	4 146	-1,9%	1 327	1 620	-18,1%	905	1 197	-24,4%
Alliances	1 604	1 414	13,4%	321	260	23,6%	178	119	49,5%
RDS	543	776	-30,0%	-26	49	-75 MDH	-61	-17	-64 MDH
Addoha	1 378	1 197	15,1%	127	-144	+270 MDH	38	-88	+126 MDH
Taqd Morocco	13 604	7 812	74,1%	2 913	2 431	19,8%	1 303	1 005	29,6%
TotalEnergies Marketing Maroc	19 719	12 870	53,2%	730	1 311	-44,3%	488	935	-47,8%
Afriguia Gaz	9 510	7 132	33,3%	882	681	29,4%	517	504	2,6%
Label Vie	13 947	11 758	18,6%	752	631	19,2%	748	407	83,8%
Auto Hall	4 831	5 084	-5,0%	259	460	-43,7%	100	264	-62,1%
Auto Nejma	2 101	2 319	-9,4%	287	225	27,5%	187	146	28,5%
Marsa Maroc	3 949	3 592	9,9%	1 363	1 129	20,7%	817	666	22,6%
Managem	9 645	7 423	29,9%	1 993	1 317	51,3%	1 615	862	87,4%
CMT	592	462	28,1%	296	190	55,7%	236	152	54,7%
SMI	798	689	15,8%	33	-68	+101 MDH	35	-67	+102 MDH
Disway	1 950	1 824	6,9%	122	169	-27,5%	85	108	-21,3%
Disty Technologies	497	456	8,9%	26	32	-18,0%	4	18	-77,4%
HPS	981	797	23,1%	163	144	13,2%	117	99	18,4%
Microdata	695	564	23,3%	104	77	35,7%	43	46	-6,5%
S2M	280	263	6,2%	22	59	-62,0%	20	3	+18 MDH
Involys	40	36	9,9%	5	3	54,2%	-0,1	0,005	0 MDH
M2M Group	62	54	14,8%	-45	-29	-17 MDH	34	-20	+53 MDH
Maghrebail	441	363	21,4%	211	173	21,8%	119	99	20,1%
Maroc Leasing	334	371	-9,9%	154	149	2,9%	69	91	-24,1%
Salafin	399	389	2,6%	147	137	7,3%	86	85	1,2%
Eqdom	590	581	1,6%	174	111	57,4%	88	33	165,3%
Aradei Capital	486	421	15,4%	438	488	-10,2%	227	344	-34,0%
Akdital	1 035	770	34,4%	177	120	47,7%	88	48	82,3%
Sothema	2 302	2 056	12,0%	442	421	5,0%	267	279	-4,4%
Ennaki Automobiles	1 931	1 827	5,7%	216	147	46,2%	144	109	32,4%
Promopharm	705	630	11,8%	134	105	27,8%	75	69	9,1%
CTM	605	530	14,2%	6	25	-77,2%	35	35	0,7%
Maghreb Oxygène	291	274	6,2%	17	23	-26,2%	15	18	-15,1%
Timar	665	543	22,4%	30	28	6,0%	12	12	1,5%
Balima	49	47	3,9%	9	12	-20,5%	18	10	87,0%
Med Paper	135	79	70,6%	14	-3	+16 MDH	7	9	-21,7%
Afric Industries	40	47	-14,9%	9	13	-30,6%	6	5	17,4%
Immorente Invest	67	70	-4,3%	19	23	-17,8%	8	4	121,0%
Fenie Brossette	569	532	7,0%	19	6	+13 MDH	21	4	+17 MDH
SRM	360	287	25,4%	6	5	28,7%	3	-1	+4 MDH
Zellidja	569	536	6,2%	15	-22	+37 MDH	8	-2	+10 MDH
Rebab Company	0,03	0,05	-33,3%	-0,37	-0,37	+0 MDH	-0,22	-4,12	+4 MDH
Stroc Industrie	77	58	34,3%	1	-5	+6 MDH	-15	-11	-4 MDH
IB Maroc.com	NC	NC	-	NC	NC	-	NC	NC	-
Stokvis Nord Afrique	222	348	-36,2%	-46	6	-51 MDH	-184	-29	-154 MDH
Risma	1 037	525	97,5%	204	-84	+288 MDH	152	-172	+324 MDH
DLM	NC	NC	-	NC	NC	-	NC	NC	-





CASABLANCA CLOSING

EQUITY

TABLEAU DES DIVIDENDES 2022

Valeur	DPA 2022	DPA 2021	Var	Date d'AGO	Date de détachement	Date de paiement
Addoha	-	-	-	27/06/2023		
AFMA	55	54	1,9%	15/06/2023	28/08/2023	06/09/2023
Afric Industries	20	22	-9,1%	20/06/2023	21/07/2023	31/07/2023
Afrikaia Gaz	140	140	0,0%	08/05/2023	22/05/2023	31/05/2023
Agma	255	250	2,0%	24/05/2023	13/07/2023	27/07/2023
Akdital	3,25	2,00	62,5%	08/06/2023	28/07/2023	08/08/2023
Alliances	-	-	-	26/06/2023		
Aluminium du Maroc	70	110	-36,4%	22/06/2023	13/07/2023	25/07/2023
Aradei Capital	5,42	1,05	5,4%	09/05/2023	01/06/2023	12/06/2023
	13,78 (Div exceptionnel)	17,17 (Div exceptionnel)				
AtlantaSanad	5,5	5,2	5,8%	25/05/2023	12/06/2023	21/06/2023
Attijariwafa bank	15,5	15,0	3,3%	24/05/2023	03/07/2023	12/07/2023
Auto Hall	3,5	3,5	0,0%	31/05/2023	20/06/2023	03/07/2023
Auto Nejma	110	86	45,3%	07/04/2023	18/04/2023	28/04/2023
	15 (Div exceptionnel)					
Balima	5,5	5	10,0%	20/06/2023	13/07/2023	27/07/2023
BCP	9,0	8,5	5,9%	27/06/2023	13/07/2023	26/07/2023
BOA	4	4	0,0%	20/06/2023	06/07/2023	17/07/2023
BMCI	18	10	80,0%	26/06/2023	13/07/2023	27/07/2023
Cartier Saada	-	-	-	06/09/2023		
Crédit du Maroc	27	26	4,2%	20/06/2023	13/07/2023	27/07/2023
CIH Bank	14,0	14	0,0%	15/06/2023	04/07/2023	13/07/2023
Cimar	60	95	-36,8%	30/05/2023	06/07/2023	17/07/2023
CMT	60	88	-31,8%	27/06/2023	23/08/2023	01/09/2023
Colorado	2	2	-1,5%	22/05/2023	09/06/2023	20/06/2023
Cosumar	7,0	6	16,7%	08/06/2023	06/07/2023	17/07/2023
CTM	25	22	13,6%	26/06/2023	14/09/2023	25/09/2023
Dari Couspate	85,0	95	-10,5%	23/06/2023	21/07/2023	31/07/2023
Delta Holding	1,4	1,3	7,7%	16/05/2023	11/07/2023	21/07/2023
Disty Technologies	10	15	-33,3%	15/06/2023	28/07/2023	08/08/2023
Disway	35	40	-53,3%	30/05/2023	22/06/2023	05/07/2023
		30 (Div exceptionnel)				
Delattre Levivier Maroc	-	-	-			
Ennaki Automobiles	1,9	1,9	2,2%	25/04/2023	21/06/2023	04/07/2023
Eqdom	55,0	40	37,5%	30/05/2023	20/06/2023	03/07/2023
Fenie Brossette	-	-	-	22/06/2023		
HPS	60,0	55	9,1%	22/06/2023	05/07/2023	14/07/2023
IB Maroc	-	-	-			
Immorente	1,0	5,5	0,0%	07/04/2023	18/04/2023	28/04/2023
	2,0				15/06/2023	26/06/2023
	1,0				18/09/2023	26/09/2023
	1,0				12/12/2023	21/12/2023
Involys	0,0	5,0	-	15/06/2023		
Jet Contractors	-	-	-	19/03/2023		
Label Vie	86,38	70,4	-38,1%	15/06/2023	03/07/2023	12/07/2023
		69,1 (Div exceptionnel)				
LafargeHolcim Maroc	66	66	0,0%	27/06/2023	13/07/2023	27/07/2023
Lesieur	4,5	3,5	28,6%	10/05/2023	06/07/2023	14/07/2023
M2M Group	-	-	-	21/06/2023		
Maghreb Oxygène	4,0	4,0	0,0%	18/04/2023	02/05/2023	11/05/2023
Maghrébaïl	50	50	0,0%	09/05/2023	04/07/2023	13/07/2023
Managem	30	20	50,0%	31/05/2023	06/07/2023	14/07/2023
Maroc Leasing	14	14	0,0%	26/06/2023	15/09/2023	26/09/2023
IAM	2,19	4,78	-54,2%	31/03/2023	06/09/2023	15/09/2023
Marsa Maroc	8,0	7,2	11,1%	20/06/2023	13/07/2023	26/07/2023
Med Paper	-	-	-	26/06/2023		
Microdata	25	27	-7,4%	21/06/2023	12/07/2023	24/07/2023
Mutandis	8,5	8,5	0,0%	03/04/2023	20/06/2023	03/07/2023
TGCC	6,0	5,5	9,1%	20/06/2023	25/07/2023	03/08/2023
Outmès	16,5	12,0	37,5%	18/05/2023	19/06/2023	28/06/2023
Promopharm	40	40	0,0%	21/06/2023	11/09/2023	20/09/2023
RDS	-	-	-	27/06/2023		
Rebab Company	-	-	-	26/06/2023		
Risma	-	-	-	13/06/2023		
S2M	-	-	-	22/06/2023		
SANLAM Maroc	36	35	2,9%	10/05/2023	22/08/2023	31/08/2023
Salafin	13,50	26,55	-48,1%	09/05/2023	22/05/2023	31/05/2023
	13,50 (Div exceptionnel)	25,45 (Div exceptionnel)				
SBM	145,5	113,0	28,8%	09/05/2023	06/06/2023	15/06/2023
SMI	-	-	-	31/05/2023		
SNEP	16	20	-20,0%	27/06/2023	14/09/2023	25/09/2023
Sonasid	30	38	-21,1%	22/06/2023	21/07/2023	31/07/2023
Sothema	25	25	0,0%	25/05/2023	03/07/2023	11/07/2023
SRM	-	-	-	20/06/2023		
Stokvis	-	-	-	15/06/2023		
Stroc Industrie	-	-	-	19/05/2023		
Taqa Morocco	35	35	0,0%	23/05/2023	13/09/2023	22/09/2023
Timar	0	8	-	22/06/2023		
TotalEnergies Marketing Maroc	56	56	-	01/06/2023	19/06/2023	27/06/2023
Unimer	1	-	-	22/06/2023	13/09/2022	22/09/2023
Wafa Assurance	130	120	8,3%	10/05/2023	08/06/2023	19/06/2023
Zellidja	-	-	-	26/06/2023		

Attijari Global Research

Mahat Zerhouni
+212 529 03 68 16
m.zerhouni@attijari.ma

Attijari Intermédiation

Anis Hares
+212 529 03 68 34
Alae Yahya
+212 529 03 68 15
Sofia Mohcine
+212 522 49 59 52



Attijari
Global Research