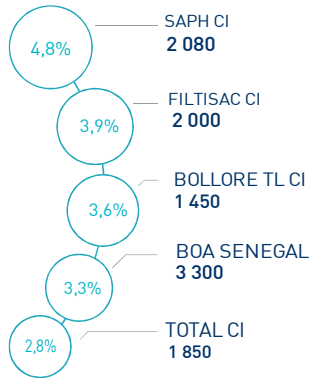


LES INDICATEURS D'ACTIVITÉ

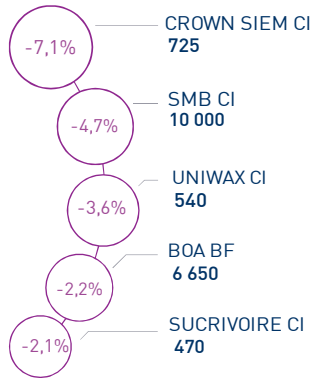
 BRVMC 	210pts	 BRVM 	106 pts	 CAPI 	7 816 MM XOF	 VOLUME 	362M XOF
↘ Daily	-0,14%	↘ Daily	-0,13%	↗ Plus haut	8 038	MC	362
↗ YTD	3,38%	↗ YTD	5,76%	↘ Plus bas	7 250	MB	-

PERFORMANCES QUOTIDIENNES

HAUSSES SIGNIFICATIVES



BAISSES SIGNIFICATIVES

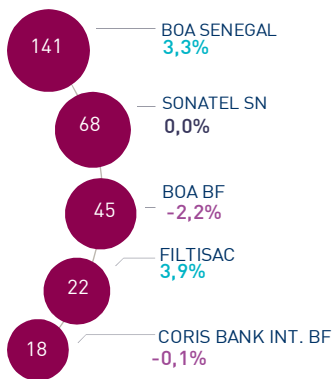


L'indice BRVM Composite a perdu 0,14% au terme de cette séance à 210,1 points. Dans ce contexte, la performance annuelle du marché est ramenée à +3,38%.

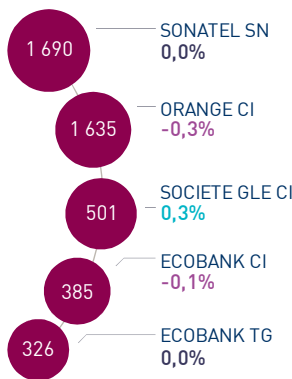
Les plus fortes progressions de cette séance concernent Saph CI, Filtisac CI et Bolloré CI avec des gains respectifs de 4,8%; 3,9% et 3,6%.

À l'opposé, Crown siem CI réalise la plus forte baisse avec une variation de -7,1%.

LES PLUS ACTIVES (M XOF)



LES PLUS GRANDES CAPI. (MM XOF)

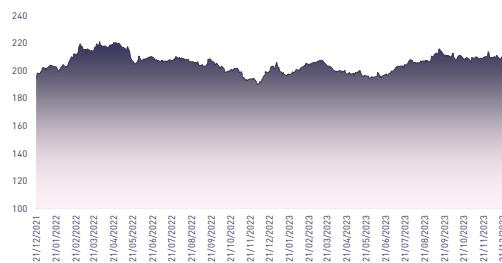


Le flux des transactions sur le marché central s'élève à 362,4 MXOF.

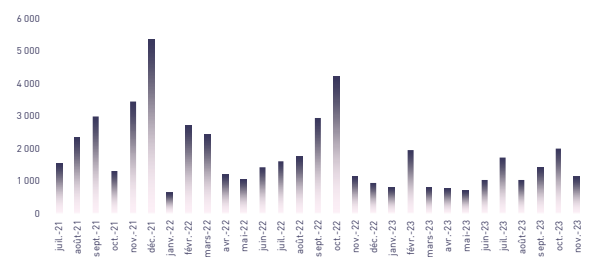
Les valeurs les plus actives aujourd'hui sont Boa SN et Sonatel SN avec des volumes respectifs de 141 MXOF et 68 MXOF.

Les cinq valeurs les plus actives ont drainé près de 81% du volume global du marché.

ÉVOLUTION DE L'INDICE BRVMC (pts)



VMQ-BASE MENSUELLE (M XOF)



PUBLICATIONS ÉCONOMIQUES/FINANCIÈRES

| 21 Déc. | 2023

CÔTE D'IVOIRE : L'Indice des Prix à la Consommation a enregistré une hausse de 3,7% en novembre 2023, en glissement annuel.

| 21 Déc. | 2023

MALI : L'Indice Harmonisé des Prix à la Consommation enregistre un équilibre de 0,0% en novembre 2023, en glissement annuel.

| 20 Déc. | 2023

CRRH-UEMOA : Paiement des intérêts semestriels et remboursement partiel du capital de « CRRH-UEMOA 5,85% 2015-2025 », le 4 janvier 2024.

| 20 Déc. | 2023

SÉNÉGAL : L'Indice Harmonisé des Prix à la Consommation a augmenté de 0,9% en novembre 2023, en glissement annuel.

Attijari Global Research

Yves André Angaman
(+225) 07 49 24 60 35

Directeur Général

Mohamed Lemridi
(+225) 07 07 80 68 68

Négociateur

Aristide Koutouan
(+225) 07 48 21 26 54

Chargé Clientèle Bourse En ligne

Mireille Kouamé
(+225) 05 54 45 76 68

Chargé Clientèle Particuliers

Fatoumata Dogoni
(+225) 07 58 83 13 46



Attijari
Global Research



ABIDJAN CLOSING

EQUITY



RÉSUMÉ DE LA SÉANCE DU 21/12/2023

	21/12/2023	Clôture	Veille	Année	Max 2023	Min 2023	Quantité	Capitalisation MMFCFA	P/E 22r	P/B 22r	D/Y 22r
TEL.	SONATEL SN	16 900	0,0%	11,2%	17 300	14 500	4 039	1 690,0	6,1	1,9	8,9%
	ONATEL BF	2 280	0,0%	-28,8%	3 595	2 000	510	155,0	6,9	2,5	12,6%
	ORANGE CI	10 850	-0,3%	6,3%	11 500	8 500	175	1 634,6	10,6	2,3	6,9%
BANQUES	BICI CI	6 980	0,0%	1,9%	7 100	5 585	0	116,3	9,4	1,6	5,8%
	BANK OF AFRICA BN	6 400	0,0%	7,6%	6 700	5 490	366	140,8	7,4	1,3	9,8%
	BANK OF AFRICA BF	6 650	-2,2%	27,9%	7 685	4 990	6 684	146,3	5,7	1,3	8,7%
	BANK OF AFRICA CI	6 995	-0,1%	89,1%	7 160	3 680	701	139,9	7,0	1,7	7,6%
	BANK OF AFRICA ML	1 450	0,0%	3,6%	1 570	1 150	199	26,5	10,8	0,8	NS
	BANK OF AFRICA NG	5 500	0,0%	-4,9%	6 500	4 030	3 156	71,5	7,1	1,6	11,2%
	BANK OF AFRICA SN	3 300	3,3%	34,7%	3 650	2 165	45 626	79,2	5,1	1,2	5,1%
	CORIS BANK INTERNATIONAL	8 795	-0,1%	4,8%	9 105	7 585	2 135	281,4	5,0	1,2	6,0%
	ECOBANK CI	6 990	-0,1%	41,4%	7 000	4 505	263	384,8	8,6	2,4	8,4%
	ECOBANK TRANS. INCORP. TG	18	0,0%	-5,3%	21	16	22 426	325,5	1,4	0,3	2,9%
	NSIA BANQUE CI	5 700	-1,6%	-4,6%	6 350	4 605	342	141,0	4,4	0,9	6,4%
	ORAGROUP TOGO	2 650	-1,9%	-32,5%	3 800	2 100	2	183,9	9,6	1,1	NS
SOCIETE GLE CI	16 100	0,3%	38,7%	18 810	10 640	72	500,9	6,7	1,5	6,9%	
SIB CI	5 300	-0,9%	15,6%	5 700	4 450	677	265,0	6,6	1,8	9,3%	
AGRICULTURE	PALM CI	6 720	-0,1%	-35,3%	11 095	6 250	673	103,9	2,5	0,8	18,1%
	SICOR CI	2 620	0,0%	-51,5%	6 775	2 620	0	1,6	NS	NS	NS
	SOGB CI	3 395	0,0%	-40,1%	5 800	2 405	345	73,3	4,7	1,1	16,3%
	SAPH CI	2 080	4,8%	-58,4%	5 540	1 800	1 109	53,2	3,2	0,3	14,1%
	SUCRIVOIRE CI	470	-2,1%	-49,2%	950	450	450	9,2	-1,1	0,3	NS
DISTRIBUTION & SERVICES	CIE CI	1 800	0,0%	-9,5%	2 335	1 670	4 696	100,8	10,3	3,1	8,8%
	SODE CI	4 525	0,0%	-17,2%	5 465	4 000	134	40,7	7,5	2,5	9,9%
	SERVAIR ABIDJAN	1 300	0,4%	0,4%	1 475	1 060	330	14,2	11,2	3,1	7,1%
	BERNABE CI	1 040	0,0%	-48,0%	2 245	990	0	6,9	3,8	0,4	14,5%
	CFAO CI	830	-1,2%	-10,8%	965	705	1 506	150,5	27,2	8,8	3,5%
	TRACTAFRIC MOTORS CI	1 850	0,3%	-42,1%	3 450	1 610	355	18,9	5,2	1,7	12,1%
	VIVO ENERGY CI	830	0,0%	10,7%	875	630	728	52,3	13,9	2,7	6,4%
	TOTAL CI	1 850	2,8%	-2,4%	2 380	1 645	366	116,5	9,5	2,4	9,5%
	TOTAL SN	2 495	-0,2%	-1,6%	2 915	2 160	55	81,3	9,2	3,1	9,7%
	BOLLORE TL CI	1 450	3,6%	3,9%	1 700	1 200	3 212	78,9	7,9	1,6	8,9%
INDUSTRIE	SICABLE CI	1 020	0,0%	-12,8%	1 320	885	0	6,0	5,6	0,9	6,8%
	FILTISAC CI	2 000	3,9%	25,0%	2 000	1 030	11 649	28,2	NS	1,2	NS
	NEI-CEDA CI	680	0,0%	-15,0%	775	550	5 951	8,7	7,2	1,7	5,2%
	NESTLE CI	7 095	0,0%	-13,9%	9 400	6 410	76	156,6	9,4	6,1	10,3%
	CROWN SIEM CI	725	-7,1%	6,6%	835	535	103	18,3	NS	NS	NS
	AIR LIQUIDE CI	850	0,0%	25,9%	925	495	0	7,4	18,4	NS	NS
	SOLIBRA CI	89 900	0,0%	8,0%	90 300	56 000	0	148,0	NS	1,1	NS
	SMB CI	10 000	-4,7%	47,1%	10 645	6 600	36	78,0	8,3	NS	7,2%
	SITAB CI	6 090	0,0%	-11,1%	7 100	5 600	18	109,3	9,8	5,4	8,9%
	UNILEVER CI	5 000	0,0%	-28,8%	7 550	4 995	0	8,1	-1,3	-0,7	NS
	UNIWAX CI	540	-3,57%	-29,87%	900	500	342	11,2	NS	0,6	NS
	SETAO CI	890	0,0%	-6,3%	1 195	695	21	12,0	NS	6,2	NS
AUTRES	ALIOS FINANCE (SAFCA CI)	1 250	0,0%	42,0%	1 400	555	0	10,1	NS	NS	NS
	MOVIS CI	2 395	0,0%	0,0%	0	0	0	2,0	NS	NS	NS
	BRVMC	210	-0,1%	3,4%	216	195	-	7 816	7,7	2,0	7,5%





ABIDJAN CLOSING

EQUITY

RÉSULTATS ANNUELS 2022

En MXOF	Chiffre d'Affaires/PNB			Résultat d'Exploitation			Résultat Net (Part du Groupe)		
	2022	2021	Var	2022	2021	Var	2022	2021	Var
TEL.									
SONATEL SN	1 455 049	1 334 874	9,0%	437 059	399 655	9,4%	278 912	252 459	10,5%
ONATEL BF	145 625	154 881	-6,0%	35 678	48 605	-26,6%	22 372	32 374	-30,9%
ORANGE CI	965 025	965 042	0,0%	260 834	245 539	6,2%	153 485	155 835	-1,5%
BANQUES									
BICI CI	47 274	44 167	7,0%	14 004	11 036	26,9%	12 391	9 603	29,0%
BANK OF AFRICA BN	46 412	45 259	2,5%	23 196	20 406	13,7%	19 143	16 663	14,9%
BANK OF AFRICA BF	56 646	50 828	11,4%	29 304	24 308	20,6%	25 477	21 245	19,9%
BANK OF AFRICA CI	47 810	41 545	15,1%	21 900	19 862	10,3%	20 069	16 638	20,6%
BANK OF AFRICA ML	35 307	35 407	-0,3%	1 125	1 986	-43,4%	2 460	2 095	17,4%
BANK OF AFRICA NG	24 623	24 995	-1,5%	11 843	11 032	7,4%	10 134	9 396	7,9%
BANK OF AFRICA SN	40 503	35 727	13,4%	15 719	10 933	43,8%	15 581	11 070	40,7%
CORIS BANK INTER BF	111 106	90 298	23,0%	60 745	46 371	31,0%	56 478	46 549	21,3%
ECOBANK CI	99 155	90 545	9,5%	48 368	35 925	34,6%	44 598	34 304	30,0%
ECOBANK TRANS. INCORP. TG	1 161 428	974 058	19,2%	352 580	292 070	20,7%	228 750	198 151	15,4%
NSIA BANQUE CI	80 105	76 622	4,5%	25 354	23 151	9,5%	32 382	23 713	36,6%
ORAGROUP TOGO	222 431	187 315	18,7%	24 928	27 131	-8,1%	19 199	19 798	-3,0%
SOCIETE GLE CI	215 101	189 096	13,8%	89 891	80 504	11,7%	74 612	67 438	10,6%
SIB CI	83 542	76 532	9,2%	45 285	40 730	11,2%	40 090	34 031	17,8%
AGRICULTURE									
PALM CI	232 712	195 659	18,9%	56 649	56 689	-0,1%	41 693	42 473	-1,8%
SICOR CI	-	-	-	0	0	-	0	0	-
SOGB CI	95 742	88 663	8,0%	21 852	20 581	6,2%	15 652	14 728	6,3%
SAPH CI	224 421	208 794	7,5%	26 283	27 558	-4,6%	16 700	20 750	-19,5%
SUCRIVOIRE CI	68 635	62 497	9,8%	-4 860	-2 715	-2145 MFCFA	-8 755	-6 572	-2183 MFCFA
DISTRIBUTION & SERVICES									
CIE CI	238 854	231 783	3,1%	15 677	15 449	1,5%	9 819	9 757	0,6%
SODE CI	163 957	138 383	18,5%	8 063	7 198	12,0%	5 397	5 184	4,1%
SERVAIR ABIDJAN	10 804	8 377	29,0%	1 870	904	106,9%	1 268	953	-
BERNABE CI	51 384	44 428	15,7%	3 017	2 657	13,5%	1 809	1 598	13,2%
CFAO CI	146 375	119 731	22,3%	9 880	9 408	5,0%	5 533	6 710	-17,5%
TRACTAFRIC MOTORS CI	70 092	65 019	7,8%	5 249	4 889	7,4%	3 644	3 067	18,8%
VIVO ENERGY CI	500 276	372 685	34,2%	5 861	4 269	-37,3%	3 752	2 359	-59,1%
TOTAL CI	584 623	500 871	16,7%	16 509	16 088	2,6%	12 279	11 143	10,2%
TOTAL SN	477 813	395 458	20,8%	12 158	8 410	44,6%	8 794	6 152	42,9%
INDUSTRIE									
BOLLORE TL CI	86 997	88 721	-1,9%	-	4 291	-	10 044	13 942	-28,0%
SICABLE CI	16 481	19 036	-13,4%	1 631	628	159,7%	1 075	40	2587,5%
FILTISAC CI	45 464	41 473	9,6%	-203	-1 048	-664 MFCFA	153	-1 276	+337 MFCFA
NEI-CEDA CI	8 988	8 874	1,3%	1 794	1 787	0,4%	1 212	980	+681 MFCFA
NESTLE CI	206 734	195 188	5,9%	29 119	29 820	-2,4%	16 627	21 268	-21,8%
CROWN SIEM CI	-	-	-	-	-	-	-	-	-
AIR LIQUIDE CI	8 688	7 647	13,6%	339	507	-33,1%	403	727	-44,6%
SOLIBRA CI	281 880	299 269	-5,8%	7 112	35 605	-80,0%	1 217	22 020	-94,5%
SMB CI	276 854	139 353	98,7%	13 808	13 649	1,2%	9 421	8 623	9,3%
SITAB CI	151 177	136 108	11,1%	12 453	9 744	27,8%	11 193	9 642	16,1%
UNILEVER CI	36 174	46 059	-21,5%	-4 639	-13 697	+9058 MFCFA	-6 382	0,17	-6382 MFCFA
UNIWAX CI	36 372	38 191	-4,8%	-1 212	1 984	-3196 MFCFA	-1 298	1 400	-2698 MFCFA
SETAO CI	14 654	10 274	42,6%	-106	1 286	-1392 MFCFA	-71	1 119	-1190 MFCFA
AUTRES									
ALIOS FINANCE (SAFCA CI)	3 479	3 567	-2,5%	3 377	2 882	17,2%	-235	-603	-61,0%
MOVIS CI	-	-	-	-	-	-	-	-	-
Masse bénéficiaire	8 876 772	7 883 299	12,6%	1 739 494	1 598 067	8,8%	1 217 078	1 147 546	6,1%





ABIDJAN CLOSING

EQUITY

TABLEAU DES DIVIDENDES 2022

	En XOF	DPA 2022	DPA 2021	Var	Date d'AGO	Date de détachement	Date de paiement
TEL.	SONATEL SN	1 667	1 556	7,1%	18/04/2023	15/05/2023	17/05/2023
	ONATEL BF	329	476	-	09/05/2023	13/06/2023	15/06/2023
	ORANGE CI	836	797	4,9%	13/04/2023	13/06/2023	15/06/2023
BANQUES	BICI CI	446	576	-	27/06/2023	27/07/2023	31/07/2023
	BANK OF AFRICA BN	660	575	14,8%	14/04/2023	23/05/2023	25/05/2023
	BANK OF AFRICA BF	659	512	28,7%	30/03/2023	03/05/2023	05/05/2023
	BANK OF AFRICA CI	594	416	43,0%	29/03/2023	26/04/2023	28/04/2023
	BANK OF AFRICA ML				30/03/2023		
	BANK OF AFRICA NG	660	610	8,2%	30/03/2023	23/05/2023	25/05/2023
	BANK OF AFRICA SN	186	179	3,9%	31/03/2023	30/05/2023	01/06/2023
	CORIS BANK INTERNATIONAL	600	512	17,2%	17/04/2023		
	ECOBANK CI	651	467	39,5%	26/04/2023	25/05/2023	30/05/2023
	ECOBANK TRANS. INCORP. TG	0,6	0,9	-	17/05/2023	06/06/2023	08/06/2023
	NSIA BANQUE CI	404			19/05/2023	05/07/2023	07/07/2023
	ORAGROUP TOGO				31/05/2023		
	SOCIETE GLE CI	1 230	1 112	10,6%	13/04/2023	26/05/2023	31/05/2023
	SIB CI	550	450	22,2%	12/05/2023	09/08/2023	11/08/2023
	AGRICULTURE	PALM CI	1 348	1 374	-	21/06/2023	17/07/2023
SICOR CI					31/12/2023		
SOGB CI		616	602	2,3%	13/06/2023	13/07/2023	17/07/2023
SAPH CI		327	406	-	12/06/2023	26/09/2023	29/09/2023
SUCRIVOIRE CI					27/06/2023		
DISTRIBUTION & SERVICES	CIE CI	175	170	2,8%	20/06/2023	27/07/2023	31/07/2023
	SOE CI	500	480	4,2%	21/06/2023	13/09/2023	15/09/2023
	SERVAIR ABIDJAN	102	58	77,1%	13/06/2023	29/08/2023	31/08/2023
	BERNABE CI	167			08/06/2023	20/07/2023	24/07/2023
	CFAO CI	32	77	-	27/06/2023	13/09/2023	15/09/2023
	TRACTAFRIC MOTORS CI	249	195	27,4%	26/06/2023	11/09/2023	13/09/2023
	VIVO ENERGY CI	59	32	85,9%	30/11/2023		
	TOTAL CI	195	208	-	15/06/2023	19/09/2023	21/09/2023
	TOTAL SN	268	208	28,6%	13/06/2023	11/07/2023	13/07/2023
	BOLLORE TL CI	144	144	0,0%	20/04/2023		
INDUSTRIE	SICABLE CI	77	77	0,0%	30/03/2023	31/07/2023	02/08/2023
	FILTISAC CI		-		22/06/2023		
	NEI-CEDA CI	39			19/06/2023	20/09/2023	22/09/2023
	NESTLE CI	809	952	-	12/05/2023	03/08/2023	08/08/2023
	CROWN SIEM CI				30/09/2023		
	AIR LIQUIDE CI				27/06/2023		
	SOLIBRA CI		4 500	-	31/05/2023		
	SMB CI	800	800	0,0%	13/07/2023	29/08/2023	31/08/2023
	SITAB CI	600	495	21,2%	30/06/2023	25/07/2023	27/07/2023
	UNILEVER CI				31/10/2023		
AUTRES	UNIWAX CI		68	-	22/06/2023		
	SETAO CI		74	-	16/06/2023		
	ALIOS FINANCE (SAFCA CI)				16/06/2023		
	MOVIS CI				28/11/2023		

Attijari Global Research

Yves André Angaman
(+225) 07 49 24 60 35

Directeur Général

Mohamed Lemridi
(+225) 07 07 80 68 68

Négociateur

Aristide Koutouan
(+225) 07 48 21 26 54

Chargé Clientèle Bourse En ligne

Mireille Kouamé
(+225) 05 54 45 76 68

Chargé Clientèle Particuliers

Fatoumata Dogoni
(+225) 07 58 83 13 46



Attijari
Global Research