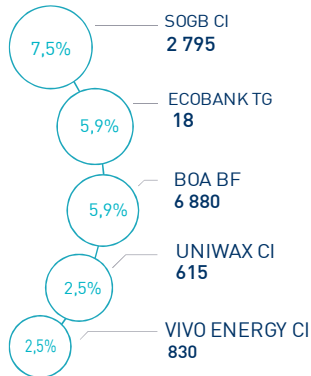


### LES INDICATEURS D'ACTIVITÉ

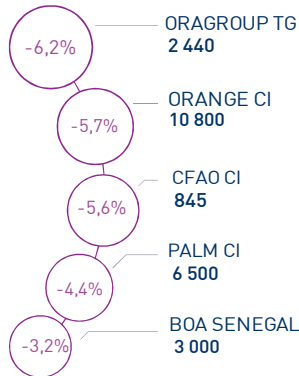
<b>  BRVMC  </b>	<b>210pts</b>	<b>  BRVM  </b>	<b>106 pts</b>	<b>  CAPI  </b>	<b>7 810 MM XOF</b>	<b>  VOLUME  </b>	<b>366 M XOF</b>
↘ Daily	-1,40%	↘ Daily	-1,46%	↗ Plus haut	8 038	MC	366
↗ YTD	3,30%	↗ YTD	5,70%	↘ Plus bas	7 250	MB	-

### PERFORMANCES QUOTIDIENNES

#### HAUSSES SIGNIFICATIVES



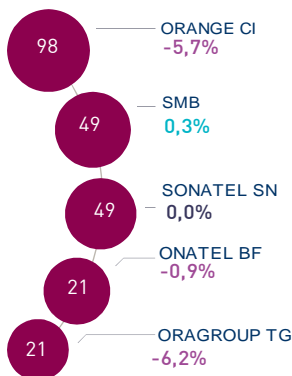
#### BAISSES SIGNIFICATIVES



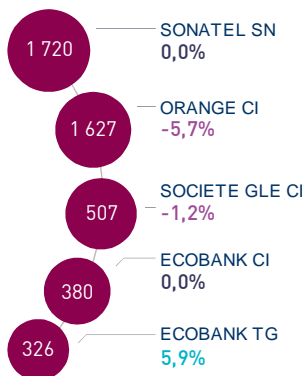
L'indice BRVM Composite a perdu 1,40% au terme de cette séance à 209,9 points. Dans ce contexte, la performance annuelle du marché est ramenée à +3,30%.

Les plus fortes progressions de cette séance concernent Sogb CI, ETIT et Bao BF avec des gains respectifs de 7,5%; 5,9% et 5,9%. À l'opposé, Oragroup TG réalise la plus forte baisse avec une variation de -6,2%.

#### LES PLUS ACTIVES (M XOF)



#### LES PLUS GRANDES CAPI. (MM XOF)

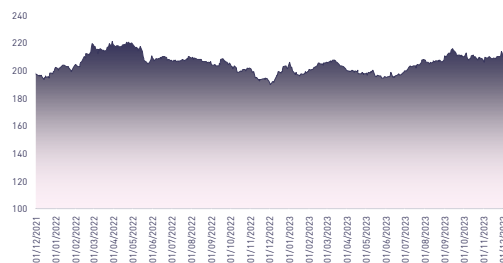


Le flux des transactions sur le marché central s'élève à 365,6 MXOF.

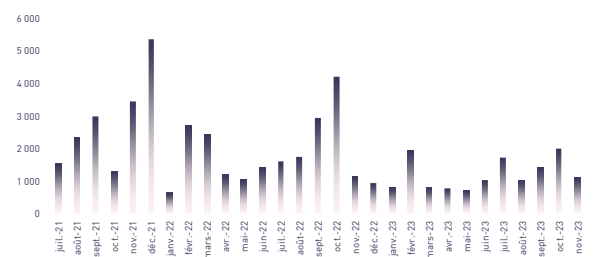
Les valeurs les plus actives aujourd'hui sont Orange CI et Smb CI avec des volumes respectifs de 98 MXOF et 49 MXOF.

Les cinq valeurs les plus actives ont drainé près de 65% du volume global du marché.

### ÉVOLUTION DE L'INDICE BRVMC (pts)



### VMQ-BASE MENSUELLE (M XOF)



### PUBLICATIONS ÉCONOMIQUES/FINANCIÈRES

#### | 1 Déc. | 2023

**NIGER** : Le résultat net de Bank Of Africa affiche une hausse de 13% à 8 533 MFCFA à fin septembre 2023.

#### | 1 Déc. | 2023

**TOGO** : Le résultat net de ETIT enregistre une hausse de 10% à 190 097 MFCFA à fin septembre 2023.

#### | 1 Déc. | 2023

**CÔTE D'IVOIRE** : Le résultat net de PALM CI affiche une baisse de 46% à 22 253 MFCFA à fin septembre 2023.

#### | 30 Nov. | 2023

**CÔTE D'IVOIRE** : La BOAD apporte un appui financier de 7 MMFCFA à la SABA Ivoire pour l'implantation d'unité de production d'eau minérale et de boissons.

Attijari Global Research

Yves André Angaman  
(+225) 07 49 24 60 35

Directeur Général

Mohamed Lemridi  
(+225) 07 07 80 68 68

Négociateur

Aristide Koutouan  
(+225) 07 48 21 26 54

Chargé Clientèle Bourse En ligne

Mireille Kouamé  
(+225) 05 54 45 76 68

Chargé Clientèle Particuliers

Fatoumata Dogoni  
(+225) 07 58 83 13 46



Attijari  
Global Research



# ABIDJAN CLOSING

## EQUITY



### RÉSUMÉ DE LA SÉANCE DU 01/12/2023

	01/12/2023	Clôture	Veille	Année	Max 2023	Min 2023	Quantité	Capitalisation MMFCFA	P/E 22r	P/B 22r	D/Y 22r
TEL.	SONATEL SN	17 200	0,0%	13,2%	17 300	14 500	2 890	1 720,0	6,2	1,9	8,7%
	ONATEL BF	2 180	-0,9%	-31,9%	3 595	2 000	9 409	148,2	6,6	2,3	13,2%
	ORANGE CI	10 800	-5,7%	5,8%	11 500	8 500	9 206	1 627,1	10,6	2,2	7,0%
BANQUES	BICI CI	6 930	0,0%	1,2%	7 100	5 585	1	115,5	9,3	1,6	5,8%
	BANK OF AFRICA BN	6 500	1,6%	9,2%	6 700	5 490	457	143,0	7,5	1,4	9,6%
	BANK OF AFRICA BF	6 880	5,9%	32,3%	7 685	4 990	393	151,4	5,9	1,4	8,4%
	BANK OF AFRICA CI	6 945	0,7%	87,7%	7 160	3 680	152	138,9	6,9	1,7	7,7%
	BANK OF AFRICA ML	1 400	-2,1%	0,0%	1 550	1 150	3 037	25,6	10,4	0,7	NS
	BANK OF AFRICA NG	5 400	0,9%	-6,7%	6 500	4 030	2 196	70,2	6,9	1,6	11,4%
	BANK OF AFRICA SN	3 000	-3,2%	22,4%	3 650	2 165	1 887	72,0	4,6	1,1	5,6%
	CORIS BANK INTERNATIONAL	8 700	-1,6%	3,7%	9 105	7 585	90	278,4	4,9	1,2	6,0%
	ECOBANK CI	6 900	0,0%	39,5%	7 000	4 505	1 258	379,8	8,5	2,3	8,5%
	ECOBANK TRANS. INCORP. TG	18	5,9%	-5,3%	21	16	437 623	325,5	1,4	0,3	2,9%
	NSIA BANQUE CI	5 800	0,0%	-2,9%	6 350	4 605	2 856	143,5	4,4	0,9	6,3%
	ORAGROUP TOGO	2 440	-6,2%	-37,8%	3 800	2 100	8 486	169,4	8,8	1,0	NS
SOCIETE GLE CI	16 300	-1,2%	40,5%	18 810	10 640	341	507,1	6,8	1,5	6,8%	
SIB CI	5 300	-0,8%	15,6%	5 700	4 450	2 897	265,0	6,6	1,8	9,3%	
AGRICULTURE	PALM CI	6 500	-4,4%	-37,4%	11 095	6 370	2 312	100,5	2,4	0,8	18,7%
	SICOR CI	3 600	0,6%	-33,4%	6 775	3 580	25	2,2	NS	NS	NS
	SOGB CI	2 795	7,5%	-50,7%	5 800	2 405	106	60,4	3,9	0,9	19,8%
	SAPH CI	2 000	0,0%	-60,0%	5 540	1 980	556	51,1	3,1	0,3	14,7%
	SUCRIVOIRE CI	495	0,0%	-46,5%	950	475	729	9,7	-1,1	0,4	NS
DISTRIBUTION & SERVICES	CIE CI	1 900	0,0%	-4,5%	2 335	1 800	526	106,4	10,8	3,3	8,3%
	SODE CI	4 800	-0,5%	-12,2%	5 465	4 000	663	43,2	8,0	2,6	9,4%
	SERVAIR ABIDJAN	1 210	-1,6%	-6,6%	1 475	1 060	250	13,2	10,4	2,9	7,6%
	BERNABE CI	1 020	-2,9%	-49,0%	2 245	1 015	374	6,8	3,7	0,4	14,7%
	CFAO CI	845	-5,6%	-9,1%	965	705	1 610	153,3	27,7	8,9	3,4%
	TRACTAFRIC MOTORS CI	1 695	-3,1%	-46,9%	3 450	1 610	760	17,4	4,8	1,5	13,2%
	VIVO ENERGY CI	830	2,5%	10,7%	875	630	811	52,3	13,9	2,7	6,4%
	TOTAL CI	1 780	-0,8%	-6,1%	2 380	1 770	6 329	112,1	9,1	2,3	9,9%
	TOTAL SN	2 400	-2,0%	-5,3%	2 915	2 310	1 291	78,2	8,9	2,9	10,0%
	BOLLORE TL CI	1 500	0,0%	7,5%	1 700	1 200	894	81,7	8,1	1,6	8,6%
INDUSTRIE	SICABLE CI	1 080	-1,8%	-7,7%	1 320	885	150	6,4	5,9	1,0	6,4%
	FILTISAC CI	1 745	0,0%	9,1%	1 850	1 030	359	24,6	NS	1,0	NS
	NEI-CEDA CI	615	-1,6%	-23,1%	775	550	16	7,9	6,5	1,6	5,7%
	NESTLE CI	7 630	-2,0%	-7,5%	9 400	6 500	178	168,4	10,1	6,5	9,5%
	CROWN SIEM CI	770	0,0%	13,2%	775	535	NF	19,4	NS	NS	NS
	AIR LIQUIDE CI	820	0,0%	21,5%	925	495	6	7,2	17,8	NS	NS
	SOLIBRA CI	89 990	0,0%	8,1%	90 300	56 000	2	148,1	NS	1,1	NS
	SMB CI	9 800	0,3%	44,1%	10 450	6 600	5 050	76,4	8,1	NS	7,3%
	SITAB CI	6 200	0,0%	-9,5%	7 100	5 600	NF	111,3	9,9	5,5	8,7%
	UNILEVER CI	5 000	0,0%	-28,8%	7 550	4 995	2	8,1	-1,3	-0,7	NS
AUTRES	UNIWAX CI	615	2,50%	-20,13%	900	540	458	12,8	NS	0,6	NS
	SETAO CI	900	0,0%	-5,3%	1 195	695	205	12,1	NS	6,3	NS
	ALIOS FINANCE (SAFCA CI)	1 180	-0,8%	34,1%	1 350	555	4	9,6	NS	NS	NS
	MOVIS CI	2 395	0,0%	0,0%	0	0	NF	2,0	NS	NS	NS
	BRVMC	210	-1,4%	3,3%	216	195	-	7 810	7,7	2,0	7,6%





# ABIDJAN CLOSING

## EQUITY

### RÉSULTATS ANNUELS 2022

En MXOF	Chiffre d'Affaires/PNB			Résultat d'Exploitation			Résultat Net (Part du Groupe)		
	2022	2021	Var	2022	2021	Var	2022	2021	Var
<b>TEL.</b>									
SONATEL SN	1 455 049	1 334 874	9,0%	437 059	399 655	9,4%	278 912	252 459	10,5%
ONATEL BF	145 625	154 881	-6,0%	35 678	48 605	-26,6%	22 372	32 374	-30,9%
ORANGE CI	965 025	965 042	0,0%	260 834	245 539	6,2%	153 485	155 835	-1,5%
BICI CI	47 274	44 167	7,0%	14 004	11 036	26,9%	12 391	9 603	29,0%
BANK OF AFRICA BN	46 412	45 259	2,5%	23 196	20 406	13,7%	19 143	16 663	14,9%
BANK OF AFRICA BF	56 646	50 828	11,4%	29 304	24 308	20,6%	25 477	21 245	19,9%
BANK OF AFRICA CI	47 810	41 545	15,1%	21 900	19 862	10,3%	20 069	16 638	20,6%
BANK OF AFRICA ML	35 307	35 407	-0,3%	1 125	1 986	-43,4%	2 460	2 095	17,4%
BANK OF AFRICA NG	24 623	24 995	-1,5%	11 843	11 032	7,4%	10 134	9 396	7,9%
BANK OF AFRICA SN	40 503	35 727	13,4%	15 719	10 933	43,8%	15 581	11 070	40,7%
CORIS BANK INTER BF	111 106	90 298	23,0%	60 745	46 371	31,0%	56 478	46 549	21,3%
ECOBANK CI	99 155	90 545	9,5%	48 368	35 925	34,6%	44 598	34 304	30,0%
ECOBANK TRANS. INCORP. TG	1 161 428	974 058	19,2%	352 580	292 070	20,7%	228 750	198 151	15,4%
NSIA BANQUE CI	80 105	76 622	4,5%	25 354	23 151	9,5%	32 382	23 713	36,6%
ORAGROUP TOGO	222 431	187 315	18,7%	24 928	27 131	-8,1%	19 199	19 798	-3,0%
SOCIETE GLE CI	215 101	189 096	13,8%	89 891	80 504	11,7%	74 612	67 438	10,6%
SIB CI	83 542	76 532	9,2%	45 285	40 730	11,2%	40 090	34 031	17,8%
<b>BANQUES</b>									
PALM CI	232 712	195 659	18,9%	56 649	56 689	-0,1%	41 693	42 473	-1,8%
SICOR CI	-	-	-	0	0	-	0	0	-
SOGB CI	95 742	88 663	8,0%	21 852	20 581	6,2%	15 652	14 728	6,3%
SAPH CI	224 421	208 794	7,5%	26 283	27 558	-4,6%	16 700	20 750	-19,5%
SUCRIVOIRE CI	68 635	62 497	9,8%	-4 860	-2 715	-2145 MFCFA	-8 755	-6 572	-2183 MFCFA
<b>AGRICULTURE</b>									
CIE CI	238 854	231 783	3,1%	15 677	15 449	1,5%	9 819	9 757	0,6%
SODE CI	163 957	138 383	18,5%	8 063	7 198	12,0%	5 397	5 184	4,1%
SERVAIR ABIDJAN	10 804	8 377	29,0%	1 870	904	106,9%	1 268	953	-
BERNABE CI	51 384	44 428	15,7%	3 017	2 657	13,5%	1 809	1 598	13,2%
CFAO CI	146 375	119 731	22,3%	9 880	9 408	5,0%	5 533	6 710	-17,5%
TRACTAFRIC MOTORS CI	70 092	65 019	7,8%	5 249	4 889	7,4%	3 644	3 067	18,8%
VIVO ENERGY CI	500 276	372 685	34,2%	5 861	4 269	-37,3%	3 752	2 359	-59,1%
<b>DISTRIBUTION &amp; SERVICES</b>									
TOTAL CI	584 623	500 871	16,7%	16 509	16 088	2,6%	12 279	11 143	10,2%
TOTAL SN	477 813	395 458	20,8%	12 158	8 410	44,6%	8 794	6 152	42,9%
BOLLORE TL CI	86 997	88 721	-1,9%	-	4 291	-	10 044	13 942	-28,0%
<b>INDUSTRIE</b>									
SICABLE CI	16 481	19 036	-13,4%	1 631	628	159,7%	1 075	40	2587,5%
FILTISAC CI	45 464	41 473	9,6%	-203	-1 048	-664 MFCFA	153	-1 276	+337 MFCFA
NEI-CEDA CI	8 988	8 874	1,3%	1 794	1 787	0,4%	1 212	980	+681 MFCFA
NESTLE CI	206 734	195 188	5,9%	29 119	29 820	-2,4%	16 627	21 268	-21,8%
CROWN SIEM CI	-	-	-	-	-	-	-	-	-
AIR LIQUIDE CI	8 688	7 647	13,6%	339	507	-33,1%	403	727	-44,6%
SOLIBRA CI	281 880	299 269	-5,8%	7 112	35 605	-80,0%	1 217	22 020	-94,5%
SMB CI	276 854	139 353	98,7%	13 808	13 649	1,2%	9 421	8 623	9,3%
SITAB CI	151 177	136 108	11,1%	12 453	9 744	27,8%	11 193	9 642	16,1%
UNILEVER CI	36 174	46 059	-21,5%	-4 639	-13 697	+9058 MFCFA	-6 382	0,17	-6382 MFCFA
UNIWAX CI	36 372	38 191	-4,8%	-1 212	1 984	-3196 MFCFA	-1 298	1 400	-2698 MFCFA
SETAO CI	14 654	10 274	42,6%	-106	1 286	-1392 MFCFA	-71	1 119	-1190 MFCFA
<b>AUTRES</b>									
ALIOS FINANCE (SAFCA CI)	3 479	3 567	-2,5%	3 377	2 882	17,2%	-235	-603	-61,0%
MOVIS CI	-	-	-	-	-	-	-	-	-
<b>Masse bénéficiaire</b>	<b>8 876 772</b>	<b>7 883 299</b>	<b>12,6%</b>	<b>1 739 494</b>	<b>1 598 067</b>	<b>8,8%</b>	<b>1 217 078</b>	<b>1 147 546</b>	<b>6,1%</b>





# ABIDJAN CLOSING

## EQUITY

### TABLEAU DES DIVIDENDES 2022

	En XOF	DPA 2022	DPA 2021	Var	Date d'AGO	Date de détachement	Date de paiement
TEL.	SONATEL SN	1 667	1 556	7,1%	18/04/2023	15/05/2023	17/05/2023
	ONATEL BF	329	476	-	09/05/2023	13/06/2023	15/06/2023
	ORANGE CI	836	797	4,9%	13/04/2023	13/06/2023	15/06/2023
BANQUES	BICI CI	446	576	-	27/06/2023	27/07/2023	31/07/2023
	BANK OF AFRICA BN	660	575	14,8%	14/04/2023	23/05/2023	25/05/2023
	BANK OF AFRICA BF	659	512	28,7%	30/03/2023	03/05/2023	05/05/2023
	BANK OF AFRICA CI	594	416	43,0%	29/03/2023	26/04/2023	28/04/2023
	BANK OF AFRICA ML				30/03/2023		
	BANK OF AFRICA NG	660	610	8,2%	30/03/2023	23/05/2023	25/05/2023
	BANK OF AFRICA SN	186	179	3,9%	31/03/2023	30/05/2023	01/06/2023
	CORIS BANK INTERNATIONAL	600	512	17,2%	17/04/2023		
	ECOBANK CI	651	467	39,5%	26/04/2023	25/05/2023	30/05/2023
	ECOBANK TRANS. INCORP. TG	0,6	0,9	-	17/05/2023	06/06/2023	08/06/2023
	NSIA BANQUE CI	404			19/05/2023	05/07/2023	07/07/2023
	ORAGROUP TOGO				31/05/2023		
	SOCIETE GLE CI	1 230	1 112	10,6%	13/04/2023	26/05/2023	31/05/2023
	SIB CI	550	450	22,2%	12/05/2023	09/08/2023	11/08/2023
	AGRICULTURE	PALM CI	1 348	1 374	-	21/06/2023	17/07/2023
SICOR CI					31/12/2023		
SOGB CI		616	602	2,3%	13/06/2023	13/07/2023	17/07/2023
SAPH CI		327	406	-	12/06/2023	26/09/2023	29/09/2023
SUCRIVOIRE CI					27/06/2023		
DISTRIBUTION & SERVICES	CIE CI	175	170	2,8%	20/06/2023	27/07/2023	31/07/2023
	SOE CI	500	480	4,2%	21/06/2023	13/09/2023	15/09/2023
	SERVAIR ABIDJAN	102	58	77,1%	13/06/2023	29/08/2023	31/08/2023
	BERNABE CI	167			08/06/2023	20/07/2023	24/07/2023
	CFAO CI	32	77	-	27/06/2023	13/09/2023	15/09/2023
	TRACTAFRIC MOTORS CI	249	195	27,4%	26/06/2023	11/09/2023	13/09/2023
	VIVO ENERGY CI	59	32	85,9%	30/11/2023		
	TOTAL CI	195	208	-	15/06/2023	19/09/2023	21/09/2023
	TOTAL SN	268	208	28,6%	13/06/2023	11/07/2023	13/07/2023
	BOLLORE TL CI	144	144	0,0%	20/04/2023		
INDUSTRIE	SICABLE CI	77	77	0,0%	30/03/2023	31/07/2023	02/08/2023
	FILTISAC CI		-		22/06/2023		
	NEI-CEDA CI	39			19/06/2023	20/09/2023	22/09/2023
	NESTLE CI	809	952	-	12/05/2023	03/08/2023	08/08/2023
	CROWN SIEM CI				30/09/2023		
	AIR LIQUIDE CI				27/06/2023		
	SOLIBRA CI		4 500	-	31/05/2023		
	SMB CI	800	800	0,0%	13/07/2023	29/08/2023	31/08/2023
	SITAB CI	600	495	21,2%	30/06/2023	25/07/2023	27/07/2023
	UNILEVER CI				31/10/2023		
AUTRES	UNIWAX CI		68	-	22/06/2023		
	SETAO CI		74	-	16/06/2023		
	ALIOS FINANCE (SAFCA CI)				16/06/2023		
	MOVIS CI				28/11/2023		

#### Attijari Global Research

Yves André Angaman  
(+225) 07 49 24 60 35

#### Directeur Général

Mohamed Lemridi  
(+225) 07 07 80 68 68

#### Négociateur

Aristide Koutouan  
(+225) 07 48 21 26 54

#### Chargé Clientèle Bourse En ligne

Mireille Kouamé  
(+225) 05 54 45 76 68

#### Chargé Clientèle Particuliers

Fatoumata Dogoni  
(+225) 07 58 83 13 46



Attijari  
Global Research