



# CASABLANCA CLOSING

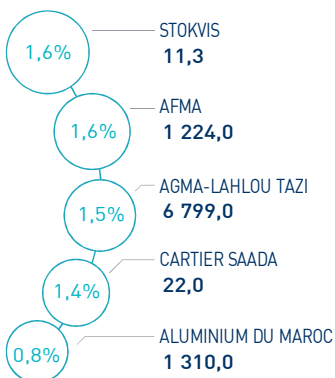
## EQUITY

### INDICATEURS D'ACTIVITÉ

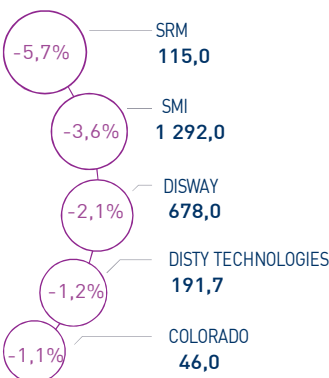
|                 |                   |                  |                |                 |                 |                   |               |
|-----------------|-------------------|------------------|----------------|-----------------|-----------------|-------------------|---------------|
| <b>  MASI  </b> | <b>11 976 pts</b> | <b>  MSI20  </b> | <b>982 pts</b> | <b>  CAPI  </b> | <b>615 MMDH</b> | <b>  VOLUME  </b> | <b>47 MDH</b> |
| ↘ Daily         | -0,20%            | ↘ Daily          | -0,21%         | ↗ Plus haut     | 632             | MC                | 47            |
| ↗ YTD           | 11,72%            | ↗ YTD            | 14,49%         | ↘ Plus bas      | 439             | MB                | -             |

### PERFORMANCES QUOTIDIENNES

#### HAUSSES SIGNIFICATIVES



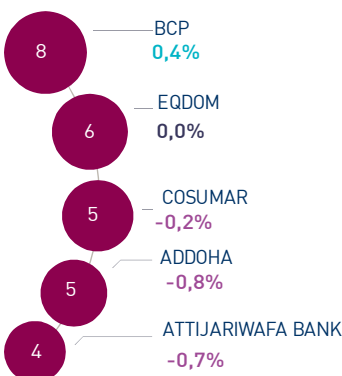
#### BAISSES SIGNIFICATIVES



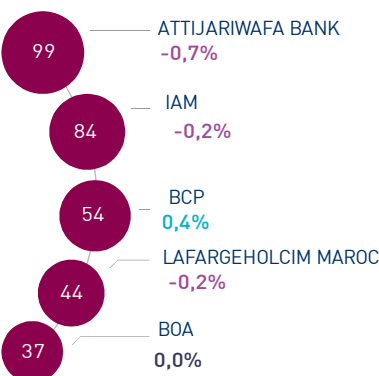
Au terme de cette séance, l'indice MASI affiche une hausse de -0,20% à 11.976 points. Dans ce contexte, la performance annuelle du marché ressort à +11,72%.

Le titre Stokvis enregistre la plus forte hausse d'aujourd'hui, soit +1,6%. A l'inverse, SRM affiche une contreperformance de -5,7%, soit la plus forte baisse de cette séance.

#### LES PLUS ACTIVES (MDH)



#### LES PLUS GRANDES CAPI. (MMDH)



Le marché central a concentré un volume global de seulement 47 MDH contre une moyenne annuelle de 121 MDH.

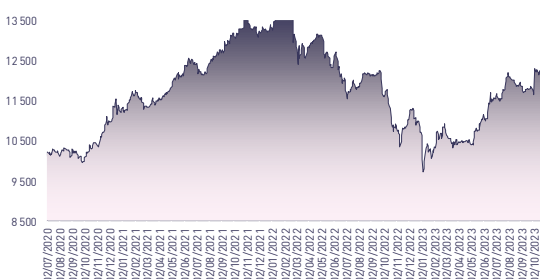
#### Attijari Global Research

Mahat Zerhouni  
+212 529 03 68 16  
m.zerhouni@attijari.ma

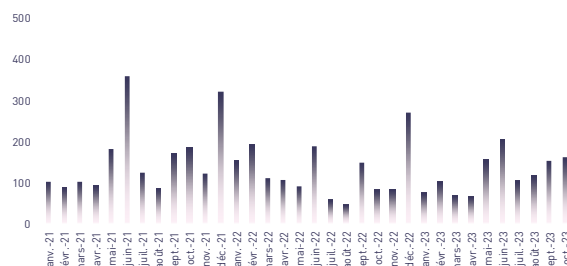
#### Attijari Intermédiation

Anis Hares  
+212 529 03 68 34  
Alae Yahya  
+212 529 03 68 15  
Sofia Mohcine  
+212 529 03 68 21

### ÉVOLUTION DE L'INDICE MASI (pts)



### VMQ-BASE MENSUELLE (MDH)



### PUBLICATIONS ÉCONOMIQUES / FINANCIÈRES

| 23 Nov. | 2023

L'AMMC a visé, en date du 22 novembre 2023, le prospectus relatif à l'IPO de CFG Bank. Cette opération sera réalisée à travers une augmentation du capital de 600 MDH.

| 23 Nov. | 2023

A fin septembre 2023, le chiffre d'affaires consolidé de Managem accuse un repli de 19% à 5.939 MDH.

| 23 Nov. | 2023

A fin septembre 2023, les revenus consolidés de Lesieur Cristal affichent une baisse de 13% à 4.549 MDH.

| 22 Nov. | 2023

Le taux d'inflation au Maroc ressort à 4,3% en octobre 2023 après 4,9% en septembre et 5,0% en août.



Attijari  
Global Research



# CASABLANCA CLOSING

## EQUITY

### RÉSUMÉ DE LA SÉANCE DU 23/11/2023

| 23/11/2023          | Clôture  | Veille | Année   | Max 2023 | Min 2023 | Quantité | P/E 22R | P/B 22R | D/Y 22R |
|---------------------|----------|--------|---------|----------|----------|----------|---------|---------|---------|
| Addoha              | 16,10    | -0,80% | 156,37% | 17,27    | 5,50     | 312 957  | N.S     | 0,7     | 0,0%    |
| AFMA                | 1 224,0  | 1,58%  | -5,85%  | 1 341,0  | 1 200,0  | 1        | 20,6    | 26,8    | 4,5%    |
| Afric Industries    | 310,00   | 0,00%  | -8,55%  | 375,00   | 300,00   | 3        | 14,6    | 2,0     | 6,5%    |
| Afriquia Gaz        | 4 150,0  | 0,00%  | -10,75% | 4 710,0  | 3 706,0  | 0        | 27,6    | 4,8     | 3,4%    |
| Agma                | 6 799,00 | 1,48%  | 12,01%  | 6 800,00 | 5 650,00 | 2        | 23,9    | 10,4    | 3,8%    |
| Akdital             | 487,7    | -0,87% | 76,70%  | 530,0    | 270,5    | 3 542    | N.S     | 11,3    | 0,7%    |
| Alliances           | 109,00   | -0,09% | 109,62% | 118,00   | 42,98    | 17 008   | 13,5    | 0,8     | 0,0%    |
| Aluminium du Maroc  | 1 310,0  | 0,77%  | -7,62%  | 1 400,0  | 1 211,0  | 15       | N.S     | 2,3     | 5,3%    |
| Aradei Capital      | 449,95   | -0,01% | 11,10%  | 466,35   | 385,00   | 11       | 22,2    | 1,2     | 4,3%    |
| AtlantaSanad        | 121,8    | 0,12%  | -2,60%  | 135,0    | 113,5    | 1 335    | 17,7    | 3,3     | 4,5%    |
| Attijariwafa bank   | 466,00   | -0,67% | 18,88%  | 474,00   | 355,05   | 7 542    | 16,5    | 1,8     | 3,3%    |
| Auto Hall           | 68,5     | 0,22%  | 5,31%   | 82,5     | 63,0     | 3 345    | 34,4    | 2,0     | 5,1%    |
| Auto Nejma          | 2 206,00 | 0,00%  | 21,41%  | 2 206,00 | 1 650,00 | 0        | 12,1    | 2,0     | 5,7%    |
| Balima              | 183,0    | 0,00%  | 10,91%  | 183,0    | 149,5    | 0        | 17,3    | 2,5     | 3,0%    |
| BCP                 | 268,00   | 0,37%  | 16,02%  | 270,00   | 194,60   | 29 948   | 19,8    | 1,4     | 3,4%    |
| BoA                 | 178,0    | 0,00%  | 3,49%   | 190,0    | 159,0    | 10 400   | 16,1    | 1,5     | 2,2%    |
| BMCI                | 544,00   | 0,00%  | 53,50%  | 590,00   | 305,00   | 0        | 31,6    | 1,0     | 3,3%    |
| Cartier Saada       | 22,0     | 1,38%  | -16,98% | 27,7     | 21,2     | 1 024    | 38,6    | 0,8     | 0,0%    |
| CIH                 | 369,00   | -0,27% | 21,38%  | 402,00   | 282,00   | 479      | 16,8    | 2,0     | 3,8%    |
| Cimar               | 1 660,0  | 0,00%  | 29,69%  | 1 685,0  | 1 171,0  | 0        | 26,5    | 7,2     | 3,6%    |
| CMT                 | 1 333,00 | -0,52% | -20,65% | 2 005,00 | 1 292,00 | 671      | 9,5     | 3,2     | 4,5%    |
| Colorado            | 46,0     | -1,08% | 1,10%   | 47,9     | 40,0     | 563      | 21,0    | 2,3     | 4,3%    |
| Cosumar             | 205,00   | -0,24% | 7,89%   | 218,55   | 163,40   | 25 351   | 23,5    | 3,4     | 3,4%    |
| Crédit du Maroc     | 750,0    | 0,00%  | 25,00%  | 780,0    | 502,0    | 0        | 20,2    | 1,3     | 3,6%    |
| CTM                 | 611,00   | 0,00%  | -9,64%  | 676,20   | 580,00   | 0        | 21,1    | 2,5     | 4,1%    |
| Dari Couspate       | 3 600,0  | 0,00%  | -8,98%  | 3 955,0  | 3 283,0  | 0        | N.S     | 3,2     | 2,4%    |
| Delattre Levivier   | 40,00    | 0,00%  | -6,76%  | 42,90    | 40,00    | 0        | N.S     | N.S     | 0,0%    |
| Delta Holding       | 35,3     | 0,43%  | 47,08%  | 39,6     | 20,3     | 816      | 18,6    | 1,4     | 4,0%    |
| Diac Salaf          | 26,25    | 0,00%  | 0,00%   | 26,25    | 26,25    | 0        | N.S     | N.S     | 0,0%    |
| Disty Technologies  | 191,7    | -1,19% | -8,71%  | 209,9    | 176,1    | 88       | N.S     | 1,8     | 5,2%    |
| Disway              | 678,00   | -2,08% | 1,19%   | 750,00   | 620,00   | 13       | 15,1    | 1,9     | 5,2%    |
| Ennaki              | 31,0     | -0,80% | -1,21%  | 35,5     | 29,0     | 136      | 6,5     | 1,4     | 6,0%    |
| Eqdom               | 1 050,00 | 0,00%  | 23,53%  | 1 184,00 | 800,00   | 5 771    | 19,9    | 1,2     | 5,2%    |
| Fenie Brossette     | 97,5     | 0,00%  | -21,96% | 129,0    | 94,5     | 0        | 6,8     | 1,1     | 0,0%    |
| HPS                 | 608,00   | 0,16%  | -6,46%  | 667,50   | 540,00   | 960      | 38,5    | 7,1     | 1,0%    |
| IAM                 | 95,0     | -0,19% | 0,00%   | 114,5    | 75,6     | 14 364   | 14,3    | 6,0     | 2,3%    |
| IB Maroc            | 21,02    | 0,00%  | -32,13% | 32,19    | 18,20    | 0        | N.S     | N.S     | 0,0%    |
| Immorente           | 95,0     | 0,00%  | -1,35%  | 99,4     | 94,0     | 9 404    | N.S     | 1,2     | 5,8%    |
| Involys             | 87,00    | 0,00%  | -16,31% | 103,95   | 87,00    | 0        | N.S     | 0,4     | 0,0%    |
| Jet Contractors     | 250,0    | 0,00%  | 21,36%  | 278,0    | 186,6    | 2 380    | 30,5    | 0,8     | 0,0%    |
| Label Vie           | 4 299,00 | 0,00%  | -7,55%  | 4 855,00 | 4 010,00 | 0        | 16,6    | 4,3     | 2,0%    |
| LafargeHolcim Maroc | 1 885,0  | -0,21% | 39,63%  | 1 972,0  | 1 187,0  | 1 108    | 31,7    | 3,9     | 3,5%    |
| Lesieur             | 271,10   | 0,02%  | 17,87%  | 284,95   | 220,00   | 134      | 36,4    | 3,9     | 1,7%    |
| M2M Group           | 621,0    | 0,00%  | -21,29% | 789,0    | 587,6    | 0        | 12,0    | 2,0     | 0,0%    |
| Maghreb Oxygène     | 236,80   | 0,00%  | -3,25%  | 280,00   | 184,40   | 0        | 12,6    | 0,7     | 1,7%    |
| Maghrébaïl          | 950,0    | 0,00%  | 5,67%   | 967,0    | 855,0    | 0        | 11,1    | 1,3     | 5,3%    |
| Managem             | 1 640,00 | -0,61% | -35,18% | 2 770,00 | 1 600,00 | 178      | 10,1    | 2,3     | 1,8%    |
| Maroc Leasing       | 370,0    | 0,00%  | 4,82%   | 385,0    | 337,0    | 0        | 14,9    | 1,0     | 3,8%    |
| Marsa Maroc         | 271,00   | 0,00%  | 25,46%  | 280,20   | 181,00   | 7 780    | 24,4    | 8,8     | 3,0%    |
| Med Paper           | 22,2     | -0,18% | -18,46% | 28,5     | 21,8     | 1 791    | 14,3    | N.S     | 0,0%    |
| Microdata           | 573,00   | -0,35% | 5,76%   | 580,00   | 492,00   | 159      | 22,6    | 5,8     | 4,4%    |
| Mutandis            | 240,1    | -0,60% | 10,11%  | 259,0    | 190,0    | 55       | 22,3    | 2,2     | 3,5%    |
| Oulmès              | 1 272,00 | 0,00%  | -18,15% | 1 590,00 | 1 272,00 | 0        | 41,4    | 3,8     | 1,3%    |
| Promopharm          | 999,0    | 0,00%  | -6,46%  | 1 110,0  | 933,0    | 0        | 13,3    | 2,2     | 4,0%    |
| Rebab               | 83,81    | 0,00%  | -26,16% | 113,50   | 75,65    | 0        | N.S     | 1,7     | 0,0%    |
| RDS                 | 22,3     | 0,18%  | 24,11%  | 24,3     | 10,0     | 6 409    | N.S     | 0,1     | 0,0%    |
| Risma               | 225,00   | -0,88% | 97,37%  | 242,05   | 107,05   | 5 095    | 21,2    | 2,6     | 0,0%    |
| S2M                 | 178,5    | 0,00%  | -12,05% | 203,0    | 163,0    | 0        | 7,1     | 2,9     | 0,0%    |
| SANLAM Maroc        | 1 150,00 | 0,00%  | 16,16%  | 1 230,00 | 841,00   | 0        | N.S     | 0,9     | 3,0%    |
| Salafin             | 500,0    | 0,00%  | -12,28% | 650,0    | 490,0    | 3        | 18,2    | 1,8     | 5,4%    |
| Samir               | 127,80   | 0,00%  | 0,00%   | 127,80   | 127,80   | 0        | N.S     | N.S     | 0,0%    |
| SBM                 | 2 400,0  | 0,00%  | 0,08%   | 2 900,0  | 2 045,0  | 401      | 17,0    | 3,9     | 6,1%    |
| SMI                 | 1 292,00 | -3,58% | -15,00% | 1 519,00 | 1 175,00 | 87       | N.S     | 1,8     | 0,0%    |
| SNEP                | 480,0    | 0,00%  | -22,58% | 630,0    | 433,9    | 509      | 13,2    | 1,3     | 3,3%    |
| Sonasid             | 681,00   | 0,15%  | 30,96%  | 753,40   | 468,10   | 235      | 30,9    | 1,5     | 4,4%    |
| Sothema             | 1 011,0  | 0,00%  | -23,41% | 1 450,0  | 989,9    | 0        | 27,3    | 5,3     | 2,5%    |
| SRM                 | 115,00   | -5,74% | -23,33% | 155,65   | 115,00   | 220      | 13,7    | 0,2     | 0,0%    |
| Stokvis             | 11,3     | 1,62%  | -28,20% | 15,8     | 10,7     | 15       | N.S     | N.S     | 0,0%    |
| Stroc Industrie     | 32,87    | 0,00%  | -17,25% | 41,33    | 30,60    | 0        | N.S     | N.S     | 0,0%    |
| TAQA Morocco        | 1 030,0  | 0,00%  | -6,19%  | 1 150,0  | 882,0    | 0        | 18,7    | 3,9     | 3,4%    |
| TGCC                | 177,80   | 0,45%  | 42,24%  | 179,00   | 110,00   | 5 208    | 22,9    | 4,3     | 3,4%    |
| Timar               | 600,0    | 0,00%  | 233,33% | 600,0    | 175,0    | 0        | 14,5    | 1,3     | 0,0%    |
| Total Maroc         | 1 125,00 | 0,45%  | -13,33% | 1 350,00 | 1 050,00 | 10       | 20,7    | 3,4     | 5,0%    |
| UNIMER              | 159,8    | 0,00%  | -2,71%  | 160,0    | 140,6    | 0        | 39,7    | 1,6     | 0,6%    |
| Wafa Assurance      | 4 119,00 | 0,00%  | 9,55%   | 4 250,00 | 3 001,00 | 0        | 18,6    | 1,5     | 3,2%    |
| Zellidja            | 86,5     | 0,00%  | 18,89%  | 92,0     | 75,6     | 0        | 6,4     | 0,9     | 0,0%    |
| MASI                | 11 976,2 | -0,20% | 11,72%  | 12 294,4 | 9 718,0  | -        | 19,3    | 3,5     | 3,0%    |

Les multiples tiennent compte des réalisations 2022 rapportées à la capitalisation actuelle du marché boursier



Attijari  
Global Research



# CASABLANCA CLOSING

## EQUITY

### RÉSULTATS ANNUELS 2022

| En MDH                        | Chiffre d'Affaires/PNB |        |        | Résultat d'Exploitation |        |           | Résultat Net (Part du Groupe) |       |          |
|-------------------------------|------------------------|--------|--------|-------------------------|--------|-----------|-------------------------------|-------|----------|
|                               | 2022                   | 2021   | Var    | 2022                    | 2021   | Var       | 2022                          | 2021  | Var      |
| Maroc Telecom                 | 35 731                 | 35 790 | -0,2%  | 11 468                  | 11 586 | -1,0%     | 5 820                         | 6 014 | -3,2%    |
| Cosumar                       | 10 433                 | 9 113  | 14,5%  | 1 294                   | 1 408  | -8,1%     | 826                           | 763   | 8,2%     |
| SBM                           | 2 910                  | 2 697  | 7,9%   | 647                     | 542    | 19,3%     | 399                           | 335   | 19,1%    |
| Lesieur Cristal               | 6 897                  | 4 863  | 41,8%  | 463                     | 309    | 49,8%     | 206                           | 140   | 47,1%    |
| Mutandis                      | 2 329                  | 1 685  | 38,2%  | 175                     | 133    | 31,7%     | 100                           | 60    | 66,0%    |
| Dari Couspate                 | 782                    | 698    | 12,0%  | 12                      | 67     | -82,1%    | 20                            | 42    | -52,8%   |
| Oulmès                        | 2 196                  | 1 734  | 26,6%  | 117                     | 121    | -3,8%     | 61                            | 41    | 49,1%    |
| Unimer                        | 1 368                  | 1 026  | 33,3%  | 74                      | -7     | +80 MDH   | 46                            | -94   | +140 MDH |
| Attijariwafa bank             | 26 313                 | 24 380 | 7,9%   | 11 399                  | 9 484  | 20,2%     | 6 065                         | 5 144 | 17,9%    |
| BOA                           | 15 624                 | 14 607 | 7,0%   | 4 697                   | 3 726  | 26,1%     | 2 305                         | 2 007 | 14,8%    |
| BCP                           | 20 609                 | 20 087 | 2,6%   | 5 582                   | 4 526  | 23,3%     | 2 750                         | 1 765 | 55,8%    |
| Crédit du Maroc               | 2 569                  | 2 460  | 4,4%   | 759                     | 1 061  | -28,5%    | 404                           | 627   | -35,6%   |
| CIH Bank                      | 3 518                  | 3 107  | 13,2%  | 1 067                   | 932    | 14,4%     | 669                           | 603   | 11,0%    |
| BMCI                          | 3 054                  | 3 044  | 0,3%   | 420                     | 338    | 24,2%     | 229                           | 194   | 17,8%    |
| SANLAM Maroc                  | 5 955                  | 5 621  | 5,9%   | -205                    | 994    | -1199 MDH | -70                           | 607   | -677 MDH |
| Wafa Assurance                | 11 639                 | 9 785  | 18,9%  | 1 092                   | 485    | 125,3%    | 776                           | 424   | 83,0%    |
| AtlantaSanad                  | 5 465                  | 5 478  | -0,2%  | 731                     | 659    | 10,9%     | 414                           | 417   | -0,7%    |
| AFMA                          | 244                    | 222    | 9,8%   | 100                     | 93     | 6,8%      | 59                            | 58    | 2,5%     |
| AGMA                          | 152                    | 141    | 7,5%   | 83                      | 79     | 5,0%      | 57                            | 52    | 9,4%     |
| TGCC                          | 5 178                  | 3 626  | 42,8%  | 399                     | 364    | 9,6%      | 245                           | 236   | 3,9%     |
| Delta Holding                 | 2 792                  | 2 538  | 10,0%  | 312                     | 261    | 19,6%     | 166                           | 172   | -3,4%    |
| SNEP                          | 1 107                  | 1 083  | 2,3%   | 173                     | 213    | -18,7%    | 87                            | 126   | -31,1%   |
| Sonasid                       | 4 888                  | 4 494  | 8,8%   | 163                     | 167    | -2,4%     | 86                            | 108   | -20,3%   |
| Colorado                      | 610                    | 574    | 6,2%   | 60                      | 55     | 8,4%      | 35                            | 33    | 6,6%     |
| Aluminium du Maroc            | 1 419                  | 1 172  | 21,0%  | 123                     | 128    | -3,8%     | 5                             | 18    | -75,3%   |
| Jet Contractors               | 1 800                  | 1 680  | 7,1%   | 129                     | 106    | 21,6%     | 25                            | 11    | 129,7%   |
| LafargeHolcim Maroc           | 7 985                  | 8 195  | -2,6%  | 2 696                   | 3 496  | -22,9%    | 1 392                         | 2 010 | -30,8%   |
| Ciments du Maroc              | 4 068                  | 4 146  | -1,9%  | 1 327                   | 1 620  | -18,1%    | 905                           | 1 197 | -24,4%   |
| Alliances                     | 1 604                  | 1 414  | 13,4%  | 321                     | 260    | 23,6%     | 178                           | 119   | 49,5%    |
| RDS                           | 543                    | 776    | -30,0% | -26                     | 49     | -75 MDH   | -61                           | -17   | -64 MDH  |
| Addoha                        | 1 378                  | 1 197  | 15,1%  | 127                     | -144   | +270 MDH  | 38                            | -88   | +126 MDH |
| Taqd Morocco                  | 13 604                 | 7 812  | 74,1%  | 2 913                   | 2 431  | 19,8%     | 1 303                         | 1 005 | 29,6%    |
| TotalEnergies Marketing Maroc | 19 719                 | 12 870 | 53,2%  | 730                     | 1 311  | -44,3%    | 488                           | 935   | -47,8%   |
| Afriguia Gaz                  | 9 510                  | 7 132  | 33,3%  | 882                     | 681    | 29,4%     | 517                           | 504   | 2,6%     |
| Label Vie                     | 13 947                 | 11 758 | 18,6%  | 752                     | 631    | 19,2%     | 748                           | 407   | 83,8%    |
| Auto Hall                     | 4 831                  | 5 084  | -5,0%  | 259                     | 460    | -43,7%    | 100                           | 264   | -62,1%   |
| Auto Nejma                    | 2 101                  | 2 319  | -9,4%  | 287                     | 225    | 27,5%     | 187                           | 146   | 28,5%    |
| Marsa Maroc                   | 3 949                  | 3 592  | 9,9%   | 1 363                   | 1 129  | 20,7%     | 817                           | 666   | 22,6%    |
| Managem                       | 9 645                  | 7 423  | 29,9%  | 1 993                   | 1 317  | 51,3%     | 1 615                         | 862   | 87,4%    |
| CMT                           | 592                    | 462    | 28,1%  | 296                     | 190    | 55,7%     | 236                           | 152   | 54,7%    |
| SMI                           | 798                    | 689    | 15,8%  | 33                      | -68    | +101 MDH  | 35                            | -67   | +102 MDH |
| Disway                        | 1 950                  | 1 824  | 6,9%   | 122                     | 169    | -27,5%    | 85                            | 108   | -21,3%   |
| Disty Technologies            | 497                    | 456    | 8,9%   | 26                      | 32     | -18,0%    | 4                             | 18    | -77,4%   |
| HPS                           | 981                    | 797    | 23,1%  | 163                     | 144    | 13,2%     | 117                           | 99    | 18,4%    |
| Microdata                     | 695                    | 564    | 23,3%  | 104                     | 77     | 35,7%     | 43                            | 46    | -6,5%    |
| S2M                           | 280                    | 263    | 6,2%   | 22                      | 59     | -62,0%    | 20                            | 3     | +18 MDH  |
| Involys                       | 40                     | 36     | 9,9%   | 5                       | 3      | 54,2%     | -0,1                          | 0,005 | 0 MDH    |
| M2M Group                     | 62                     | 54     | 14,8%  | -45                     | -29    | -17 MDH   | 34                            | -20   | +53 MDH  |
| Maghrebail                    | 441                    | 363    | 21,4%  | 211                     | 173    | 21,8%     | 119                           | 99    | 20,1%    |
| Maroc Leasing                 | 334                    | 371    | -9,9%  | 154                     | 149    | 2,9%      | 69                            | 91    | -24,1%   |
| Salafin                       | 399                    | 389    | 2,6%   | 147                     | 137    | 7,3%      | 86                            | 85    | 1,2%     |
| Eqdom                         | 590                    | 581    | 1,6%   | 174                     | 111    | 57,4%     | 88                            | 33    | 165,3%   |
| Aradei Capital                | 486                    | 421    | 15,4%  | 438                     | 488    | -10,2%    | 227                           | 344   | -34,0%   |
| Akdital                       | 1 035                  | 770    | 34,4%  | 177                     | 120    | 47,7%     | 88                            | 48    | 82,3%    |
| Sothema                       | 2 302                  | 2 056  | 12,0%  | 442                     | 421    | 5,0%      | 267                           | 279   | -4,4%    |
| Ennaki Automobiles            | 1 931                  | 1 827  | 5,7%   | 216                     | 147    | 46,2%     | 144                           | 109   | 32,4%    |
| Promopharm                    | 705                    | 630    | 11,8%  | 134                     | 105    | 27,8%     | 75                            | 69    | 9,1%     |
| CTM                           | 605                    | 530    | 14,2%  | 6                       | 25     | -77,2%    | 35                            | 35    | 0,7%     |
| Maghreb Oxygène               | 291                    | 274    | 6,2%   | 17                      | 23     | -26,2%    | 15                            | 18    | -15,1%   |
| Timar                         | 665                    | 543    | 22,4%  | 30                      | 28     | 6,0%      | 12                            | 12    | 1,5%     |
| Balima                        | 49                     | 47     | 3,9%   | 9                       | 12     | -20,5%    | 18                            | 10    | 87,0%    |
| Med Paper                     | 135                    | 79     | 70,6%  | 14                      | -3     | +16 MDH   | 7                             | 9     | -21,7%   |
| Afric Industries              | 40                     | 47     | -14,9% | 9                       | 13     | -30,6%    | 6                             | 5     | 17,4%    |
| Immorente Invest              | 67                     | 70     | -4,3%  | 19                      | 23     | -17,8%    | 8                             | 4     | 121,0%   |
| Fenie Brossette               | 569                    | 532    | 7,0%   | 19                      | 6      | +13 MDH   | 21                            | 4     | +17 MDH  |
| SRM                           | 360                    | 287    | 25,4%  | 6                       | 5      | 28,7%     | 3                             | -1    | +4 MDH   |
| Zellidja                      | 569                    | 536    | 6,2%   | 15                      | -22    | +37 MDH   | 8                             | -2    | +10 MDH  |
| Rebab Company                 | 0,03                   | 0,05   | -33,3% | -0,37                   | -0,37  | +0 MDH    | -0,22                         | -4,12 | +4 MDH   |
| Stroc Industrie               | 77                     | 58     | 34,3%  | 1                       | -5     | +6 MDH    | -15                           | -11   | -4 MDH   |
| IB Maroc.com                  | NC                     | NC     | -      | NC                      | NC     | -         | NC                            | NC    | -        |
| Stokvis Nord Afrique          | 222                    | 348    | -36,2% | -46                     | 6      | -51 MDH   | -184                          | -29   | -154 MDH |
| Risma                         | 1 037                  | 525    | 97,5%  | 204                     | -84    | +288 MDH  | 152                           | -172  | +324 MDH |
| DLM                           | NC                     | NC     | -      | NC                      | NC     | -         | NC                            | NC    | -        |



Attijari  
Global Research



# CASABLANCA CLOSING

## EQUITY

### TABLEAU DES DIVIDENDES 2022

| Valeur                        | DPA 2022                 | DPA 2021                 | Var    | Date d'AGO | Date de détachement | Date de paiement |
|-------------------------------|--------------------------|--------------------------|--------|------------|---------------------|------------------|
| Addoha                        | -                        | -                        | -      | 27/06/2023 |                     |                  |
| AFMA                          | 55                       | 54                       | 1,9%   | 15/06/2023 | 28/08/2023          | 06/09/2023       |
| Afric Industries              | 20                       | 22                       | -9,1%  | 20/06/2023 | 21/07/2023          | 31/07/2023       |
| Afrikaia Gaz                  | 140                      | 140                      | 0,0%   | 08/05/2023 | 22/05/2023          | 31/05/2023       |
| Agma                          | 255                      | 250                      | 2,0%   | 24/05/2023 | 13/07/2023          | 27/07/2023       |
| Akdital                       | 3,25                     | 2,00                     | 62,5%  | 08/06/2023 | 28/07/2023          | 08/08/2023       |
| Alliances                     | -                        | -                        | -      | 26/06/2023 |                     |                  |
| Aluminium du Maroc            | 70                       | 110                      | -36,4% | 22/06/2023 | 13/07/2023          | 25/07/2023       |
| Aradei Capital                | 5,42                     | 1,05                     | 5,4%   | 09/05/2023 | 01/06/2023          | 12/06/2023       |
|                               | 13,78 (Div exceptionnel) | 17,17 (Div exceptionnel) |        |            |                     |                  |
| AtlantaSanad                  | 5,5                      | 5,2                      | 5,8%   | 25/05/2023 | 12/06/2023          | 21/06/2023       |
| Attijariwafa bank             | 15,5                     | 15,0                     | 3,3%   | 24/05/2023 | 03/07/2023          | 12/07/2023       |
| Auto Hall                     | 3,5                      | 3,5                      | 0,0%   | 31/05/2023 | 20/06/2023          | 03/07/2023       |
| Auto Nejma                    | 110                      | 86                       | 45,3%  | 07/04/2023 | 18/04/2023          | 28/04/2023       |
|                               | 15 (Div exceptionnel)    |                          |        |            |                     |                  |
| Balima                        | 5,5                      | 5                        | 10,0%  | 20/06/2023 | 13/07/2023          | 27/07/2023       |
| BCP                           | 9,0                      | 8,5                      | 5,9%   | 27/06/2023 | 13/07/2023          | 26/07/2023       |
| BOA                           | 4                        | 4                        | 0,0%   | 20/06/2023 | 06/07/2023          | 17/07/2023       |
| BMCI                          | 18                       | 10                       | 80,0%  | 26/06/2023 | 13/07/2023          | 27/07/2023       |
| Cartier Saada                 | -                        | -                        | -      | 06/09/2023 |                     |                  |
| Crédit du Maroc               | 27                       | 26                       | 4,2%   | 20/06/2023 | 13/07/2023          | 27/07/2023       |
| CIH Bank                      | 14,0                     | 14                       | 0,0%   | 15/06/2023 | 04/07/2023          | 13/07/2023       |
| Cimar                         | 60                       | 95                       | -36,8% | 30/05/2023 | 06/07/2023          | 17/07/2023       |
| CMT                           | 60                       | 88                       | -31,8% | 27/06/2023 | 23/08/2023          | 01/09/2023       |
| Colorado                      | 2                        | 2                        | -1,5%  | 22/05/2023 | 09/06/2023          | 20/06/2023       |
| Cosumar                       | 7,0                      | 6                        | 16,7%  | 08/06/2023 | 06/07/2023          | 17/07/2023       |
| CTM                           | 25                       | 22                       | 13,6%  | 26/06/2023 | 14/09/2023          | 25/09/2023       |
| Dari Couspate                 | 85,0                     | 95                       | -10,5% | 23/06/2023 | 21/07/2023          | 31/07/2023       |
| Delta Holding                 | 1,4                      | 1,3                      | 7,7%   | 16/05/2023 | 11/07/2023          | 21/07/2023       |
| Disty Technologies            | 10                       | 15                       | -33,3% | 15/06/2023 | 28/07/2023          | 08/08/2023       |
| Disway                        | 35                       | 40                       | -53,3% | 30/05/2023 | 22/06/2023          | 05/07/2023       |
|                               |                          | 30 (Div exceptionnel)    |        |            |                     |                  |
| Delattre Levivier Maroc       | -                        | -                        | -      |            |                     |                  |
| Ennaki Automobiles            | 1,9                      | 1,9                      | 2,2%   | 25/04/2023 | 21/06/2023          | 04/07/2023       |
| Eqdom                         | 55,0                     | 40                       | 37,5%  | 30/05/2023 | 20/06/2023          | 03/07/2023       |
| Fenie Brossette               | -                        | -                        | -      | 22/06/2023 |                     |                  |
| HPS                           | 60,0                     | 55                       | 9,1%   | 22/06/2023 | 05/07/2023          | 14/07/2023       |
| IB Maroc                      | -                        | -                        | -      |            |                     |                  |
| Immorente                     | 1,0                      | 5,5                      | 0,0%   | 07/04/2023 | 18/04/2023          | 28/04/2023       |
|                               | 2,0                      |                          |        |            | 15/06/2023          | 26/06/2023       |
|                               | 1,0                      |                          |        |            | 18/09/2023          | 26/09/2023       |
|                               | 1,0                      |                          |        |            |                     | 21/12/2023       |
| Involys                       | 0,0                      | 5,0                      | -      | 15/06/2023 |                     |                  |
| Jet Contractors               | -                        | -                        | -      | 19/03/2023 |                     |                  |
| Label Vie                     | 86,38                    | 70,4                     | -38,1% | 15/06/2023 | 03/07/2023          | 12/07/2023       |
|                               |                          | 69,1 (Div exceptionnel)  |        |            |                     |                  |
| LafargeHolcim Maroc           | 66                       | 66                       | 0,0%   | 27/06/2023 | 13/07/2023          | 27/07/2023       |
| Lesieur                       | 4,5                      | 3,5                      | 28,6%  | 10/05/2023 | 06/07/2023          | 14/07/2023       |
| M2M Group                     | -                        | -                        | -      | 21/06/2023 |                     |                  |
| Maghreb Oxygène               | 4,0                      | 4,0                      | 0,0%   | 18/04/2023 | 02/05/2023          | 11/05/2023       |
| Maghrébaïl                    | 50                       | 50                       | 0,0%   | 09/05/2023 | 04/07/2023          | 13/07/2023       |
| Managem                       | 30                       | 20                       | 50,0%  | 31/05/2023 | 06/07/2023          | 14/07/2023       |
| Maroc Leasing                 | 14                       | 14                       | 0,0%   | 26/06/2023 | 15/09/2023          | 26/09/2023       |
| IAM                           | 2,19                     | 4,78                     | -54,2% | 31/03/2023 | 06/09/2023          | 15/09/2023       |
| Marsa Maroc                   | 8,0                      | 7,2                      | 11,1%  | 20/06/2023 | 13/07/2023          | 26/07/2023       |
| Med Paper                     | -                        | -                        | -      | 26/06/2023 |                     |                  |
| Microdata                     | 25                       | 27                       | -7,4%  | 21/06/2023 | 12/07/2023          | 24/07/2023       |
| Mutandis                      | 8,5                      | 8,5                      | 0,0%   | 03/04/2023 | 20/06/2023          | 03/07/2023       |
| TGCC                          | 6,0                      | 5,5                      | 9,1%   | 20/06/2023 | 25/07/2023          | 03/08/2023       |
| Outmès                        | 16,5                     | 12,0                     | 37,5%  | 18/05/2023 | 19/06/2023          | 28/06/2023       |
| Promopharm                    | 40                       | 40                       | 0,0%   | 21/06/2023 | 11/09/2023          | 20/09/2023       |
| RDS                           | -                        | -                        | -      | 27/06/2023 |                     |                  |
| Rebab Company                 | -                        | -                        | -      | 26/06/2023 |                     |                  |
| Risma                         | -                        | -                        | -      | 13/06/2023 |                     |                  |
| S2M                           | -                        | -                        | -      | 22/06/2023 |                     |                  |
| SANLAM Maroc                  | 36                       | 35                       | 2,9%   | 10/05/2023 | 22/08/2023          | 31/08/2023       |
| Salafin                       | 13,50                    | 26,55                    | -48,1% | 09/05/2023 | 22/05/2023          | 31/05/2023       |
|                               | 13,50 (Div exceptionnel) | 25,45 (Div exceptionnel) |        |            |                     |                  |
| SBM                           | 145,5                    | 113,0                    | 28,8%  | 09/05/2023 | 06/06/2023          | 15/06/2023       |
| SMI                           | -                        | -                        | -      | 31/05/2023 |                     |                  |
| SNEP                          | 16                       | 20                       | -20,0% | 27/06/2023 | 14/09/2023          | 25/09/2023       |
| Sonasid                       | 30                       | 38                       | -21,1% | 22/06/2023 | 21/07/2023          | 31/07/2023       |
| Sothema                       | 25                       | 25                       | 0,0%   | 25/05/2023 | 03/07/2023          | 11/07/2023       |
| SRM                           | -                        | -                        | -      | 20/06/2023 |                     |                  |
| Stokvis                       | -                        | -                        | -      | 15/06/2023 |                     |                  |
| Stroc Industrie               | -                        | -                        | -      | 19/05/2023 |                     |                  |
| Taqa Morocco                  | 35                       | 35                       | 0,0%   | 23/05/2023 | 13/09/2023          | 22/09/2023       |
| Timar                         | 0                        | 8                        | -      | 22/06/2023 |                     |                  |
| TotalEnergies Marketing Maroc | 56                       | 56                       | -      | 01/06/2023 | 19/06/2023          | 27/06/2023       |
| Unimer                        | 1                        | -                        | -      | 22/06/2023 | 13/09/2022          | 22/09/2023       |
| Wafa Assurance                | 130                      | 120                      | 8,3%   | 10/05/2023 | 08/06/2023          | 19/06/2023       |
| Zellidja                      | -                        | -                        | -      | 26/06/2023 |                     |                  |

#### Attijari Global Research

Mahat Zerhouni  
+212 529 03 68 16  
m.zerhouni@attijari.ma

#### Attijari Intermédiation

Anis Hares  
+212 529 03 68 34  
Alae Yahya  
+212 529 03 68 15  
Sofia Mohcine  
+212 522 49 59 52



Attijari  
Global Research