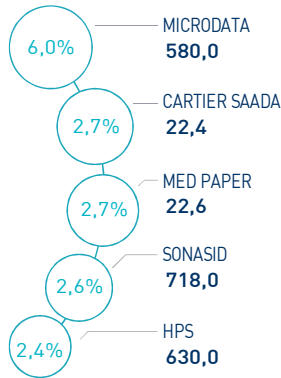


INDICATEURS D'ACTIVITÉ

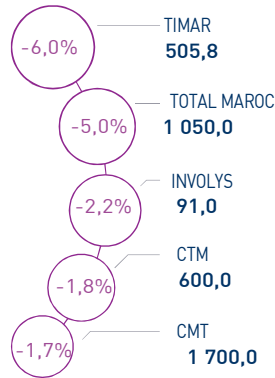
 MASI 	12 212 pts	 MSI20 	996 pts	 CAPI 	626 MMDH	 VOLUME 	107 MDH
↓ Daily	-0,26%	↓ Daily	-0,26%	↑ Plus haut	632	MC	107
↑ YTD	13,91%	↑ YTD	16,19%	↓ Plus bas	439	MB	-

PERFORMANCES QUOTIDIENNES

HAUSSES SIGNIFICATIVES



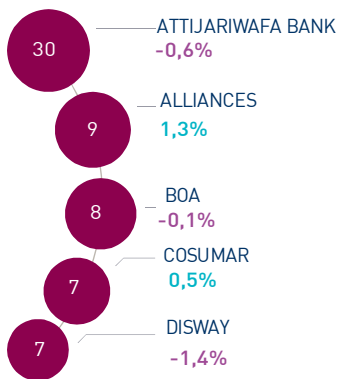
BAISSES SIGNIFICATIVES



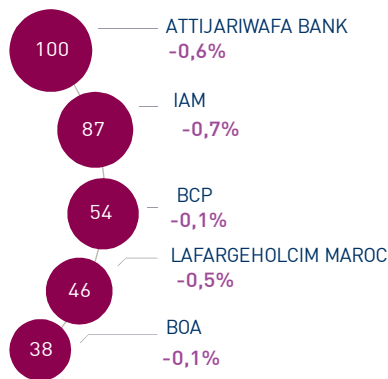
Au terme de cette séance, l'indice MASI enregistre une baisse de -0,26% à 12.212 points. Dans ce contexte, la performance annuelle du marché ressort à 13,91%.

Le titre Microdata enregistre la plus forte hausse d'aujourd'hui, soit +6,0%. A l'inverse, Timar affiche une contreperformance de -6,0%, soit la plus forte baisse de cette séance.

LES PLUS ACTIVES (MDH)



LES PLUS GRANDES CAPI. (MMDH)



Le marché central a concentré un volume global de 107 MDH.

Celui-ci a été essentiellement drainé par le titre Attijariwafa bank qui a concentré, à lui-seul près de 28% du volume total.

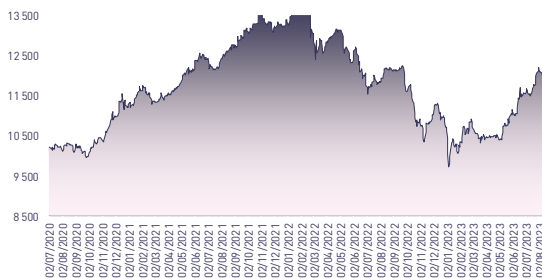
Attijari Global Research

Mahat Zerhouni
+212 529 03 68 16
m.zerhouni@attijari.ma

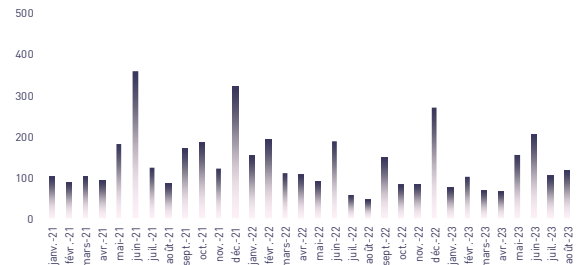
Attijari Intermédiation

Anis Hares
+212 529 03 68 34
Alae Yahya
+212 529 03 68 15
Sofia Mohcine
+212 529 03 68 21

ÉVOLUTION DE L'INDICE MASI (pts)



VMQ-BASE MENSUELLE (MDH)



PUBLICATIONS ÉCONOMIQUES / FINANCIÈRES

| 24 Oct. | 2023

A fin septembre 2023, les revenus du distributeur Ennakl Automobiles se sont établis à 443,5 MDT, soit une hausse de 33,8%.

| 24 Oct. | 2023

En date du 20 octobre 2023, Fitch Ratings a confirmé la notation de défaut émetteur en devises étrangères (IDR) à long terme du Maroc à «BB+» avec perspective stable.

| 23 Oct. | 2023

Trafic aérien au Maroc : un record de près de 20 millions de passagers à fin sept-2023, soit une hausse de 3% par rapport à fin sept-2019 et 35% par rapport à fin sept-2022.

| 20 Oct. | 2023

A fin septembre 2023, Maroc Telecom affiche un RNPG récurrent en hausse de 2% à 4.629 MDH.





CASABLANCA CLOSING

EQUITY

RÉSUMÉ DE LA SÉANCE DU 24/10/2023

24/10/2023	Clôture	Veille	Année	Max 2023	Min 2023	Quantité	P/E 22R	P/B 22R	D/Y 22R
Addoha	15,45	0,00%	146,02%	17,27	5,50	284 829	N.S	0,7	0,0%
AFMA	1 230,0	0,00%	-5,38%	1 341,0	1 200,0	21	20,7	26,9	4,5%
Afric Industries	309,50	-0,16%	-8,70%	375,00	302,00	55	14,6	2,0	6,5%
Afriquia Gaz	4 300,0	0,00%	-7,53%	4 710,0	3 706,0	630	28,6	5,0	3,3%
Agma	6 749,00	0,00%	11,19%	6 800,00	5 650,00	0	23,8	10,3	3,9%
Akdital	500,1	-0,77%	81,20%	530,0	270,5	8 259	N.S	11,6	0,6%
Alliances	111,70	1,32%	114,81%	118,00	42,98	82 510	13,8	0,8	0,0%
Aluminium du Maroc	1 270,0	0,00%	-10,44%	1 400,0	1 211,0	0	N.S	2,2	5,5%
Aradei Capital	450,00	0,90%	11,11%	466,35	385,00	4 030	22,2	1,2	4,3%
AtlantaSanad	120,0	0,00%	-4,00%	135,0	113,5	2 400	17,5	3,3	4,6%
Attijariwafa bank	467,05	-0,63%	19,15%	474,00	355,05	64 495	16,6	1,8	3,3%
Auto Hall	68,5	0,38%	5,38%	82,5	63,0	1 977	34,4	2,0	5,1%
Auto Nejma	2 206,00	0,00%	21,41%	2 206,00	1 650,00	0	12,1	2,0	5,7%
Balima	174,0	0,00%	5,45%	174,0	149,5	0	16,4	2,4	3,2%
BCP	265,75	-0,09%	15,04%	270,00	194,60	23 904	19,7	1,4	3,4%
BoA	182,9	-0,05%	6,34%	190,0	159,0	44 978	16,6	1,5	2,2%
BMCI	560,00	0,00%	58,01%	590,00	305,00	0	32,5	1,0	3,2%
Cartier Saada	22,4	2,71%	-15,51%	27,7	21,8	244	39,3	0,8	0,0%
CIH	396,95	-0,01%	30,58%	402,00	282,00	260	18,1	2,2	3,5%
Cimar	1 670,0	-0,89%	30,47%	1 685,0	1 171,0	170	26,6	7,3	3,6%
CMT	1 700,00	-1,73%	1,19%	2 005,00	1 459,00	921	12,1	4,1	3,5%
Colorado	47,0	1,08%	3,30%	47,5	40,0	53	21,4	2,4	4,3%
Cosumar	205,00	0,49%	7,89%	218,55	163,40	33 965	23,5	3,4	3,4%
Crédit du Maroc	760,0	0,00%	26,67%	780,0	502,0	0	20,5	1,3	3,6%
CTM	600,00	-1,80%	-11,27%	676,20	581,50	20	20,8	2,5	4,2%
Dari Couspate	3 600,0	0,00%	-8,98%	3 955,0	3 283,0	0	N.S	3,2	2,4%
Delattre Levivier	40,00	0,00%	-6,76%	42,90	40,00	0	N.S	N.S	0,0%
Delta Holding	37,2	-0,80%	55,00%	37,9	20,3	35	19,6	1,4	3,8%
Diac Salaf	26,25	0,00%	0,00%	26,25	26,25	0	N.S	N.S	0,0%
Disty Technologies	194,3	-0,36%	-7,48%	209,9	176,1	189	N.S	1,8	5,1%
Disway	680,00	-1,45%	1,49%	750,00	620,00	10 096	15,2	1,9	5,1%
Ennaki	31,3	1,26%	-0,35%	35,5	29,0	1 077	6,5	1,4	5,9%
Eqdom	1 110,00	0,00%	30,59%	1 184,00	800,00	0	21,0	1,2	5,0%
Fenie Brossette	99,8	-1,05%	-20,06%	129,0	97,0	1 601	7,0	1,1	0,0%
HPS	630,00	2,44%	-3,08%	667,50	540,00	7 119	39,9	7,4	1,0%
IAM	99,1	-0,67%	4,32%	114,5	75,6	16 334	15,0	5,3	2,2%
IB Maroc	22,02	0,00%	-28,90%	32,19	18,20	0	N.S	N.S	0,0%
Immoyente	97,0	1,04%	0,73%	99,4	94,0	10 044	N.S	1,2	5,7%
Involys	91,00	-2,15%	-12,46%	103,95	87,00	10	N.S	0,4	0,0%
Jet Contractors	251,5	0,00%	22,09%	278,0	186,6	0	30,7	0,8	0,0%
Label Vie	4 500,00	0,00%	-3,23%	4 855,00	4 010,00	300	17,4	4,6	1,9%
LafargeHolcim Maroc	1 950,0	-0,51%	44,44%	1 972,0	1 187,0	19	32,8	4,1	3,4%
Lesieur	272,00	0,00%	18,26%	277,00	220,00	26	36,5	3,9	1,7%
M2M Group	620,0	0,00%	-21,42%	789,0	620,0	0	11,9	2,0	0,0%
Maghreb Oxygène	228,00	-0,65%	-6,84%	280,00	184,40	190	12,1	0,6	1,8%
Maghrébaïl	950,0	0,00%	5,67%	967,0	855,0	0	11,1	1,3	5,3%
Managem	1 660,00	0,12%	-34,39%	2 770,00	1 650,00	441	10,3	2,3	1,8%
Maroc Leasing	378,0	0,00%	7,08%	385,0	337,0	4	15,2	1,0	3,7%
Marsa Maroc	273,00	0,07%	26,39%	280,20	181,00	8 610	24,5	8,9	2,9%
Med Paper	22,6	2,68%	-17,10%	28,5	21,9	395	14,5	N.S	0,0%
Microdata	580,00	6,03%	7,05%	580,00	492,00	473	22,9	5,8	4,3%
Mutandis	254,0	0,00%	16,51%	259,0	190,0	5 562	23,6	2,4	3,3%
Oulmès	1 352,00	0,00%	-13,00%	1 590,00	1 300,00	0	44,0	4,0	1,2%
Promopharm	1 003,0	0,00%	-6,09%	1 110,0	933,0	0	13,3	2,2	4,0%
Rebab	83,81	0,00%	-26,16%	113,50	75,65	0	N.S	1,7	0,0%
RDS	23,0	2,22%	27,78%	24,3	10,0	31 907	N.S	0,1	0,0%
Risma	230,00	0,88%	101,75%	242,05	107,05	2 733	21,7	2,7	0,0%
S2M	181,5	0,00%	-10,57%	203,0	163,0	0	7,3	2,9	0,0%
SANLAM Maroc	1 150,00	0,00%	16,16%	1 230,00	841,00	0	N.S	0,9	3,0%
Salafin	506,9	-0,02%	-11,07%	650,0	490,0	3 246	18,5	1,8	5,3%
Samir	127,80	0,00%	0,00%	127,80	127,80	0	N.S	N.S	0,0%
SBM	2 600,00	0,00%	8,42%	2 900,00	2 045,00	0	18,5	4,3	5,6%
SMI	1 313,00	0,00%	-13,62%	1 519,00	1 175,00	0	N.S	1,8	0,0%
SNEP	489,3	-0,12%	-21,08%	630,0	433,9	110	13,5	1,3	3,3%
Sonasis	718,00	2,57%	38,08%	753,40	468,10	834	32,6	1,5	4,2%
Sothema	1 050,0	-0,85%	-20,45%	1 450,0	989,9	3	28,4	5,5	2,4%
SRM	138,40	0,00%	-7,73%	155,65	124,00	0	16,5	0,3	0,0%
Stokvis	11,2	1,82%	-28,71%	15,8	10,7	7 825	N.S	N.S	0,0%
Stroc Industrie	32,97	-0,09%	-16,99%	41,33	30,60	3	N.S	N.S	0,0%
TAQA Morocco	1 080,0	-0,92%	-1,64%	1 150,0	882,0	2 659	19,6	4,1	3,2%
TGCC	171,00	-0,58%	36,80%	176,90	110,00	20 917	22,1	1,1	3,5%
Timar	505,8	-5,99%	181,00%	560,0	175,0	137	12,2	1,1	0,0%
Total Maroc	1 050,00	-4,98%	-19,11%	1 350,00	1 050,00	229	19,3	3,1	5,3%
UNIMER	157,8	0,00%	-3,93%	160,0	140,6	0	39,2	1,5	0,6%
Wafa Assurance	4 250,00	0,00%	13,03%	4 250,00	3 001,00	0	19,2	1,6	3,1%
Zellidja	89,0	0,00%	22,34%	89,0	75,6	0	6,6	0,9	0,0%
MASI	12 211,9	-0,26%	13,91%	12 294,4	9 718,0	-	19,7	3,5	3,0%

Les multiples tiennent compte des réalisations 2022 rapportées à la capitalisation actuelle du marché boursier



Attijari
Global Research



CASABLANCA CLOSING

EQUITY

RÉSULTATS ANNUELS 2022

En MDH	Chiffre d'Affaires/PNB			Résultat d'Exploitation			Résultat Net (Part du Groupe)		
	2022	2021	Var	2022	2021	Var	2022	2021	Var
Maroc Telecom	35 731	35 790	-0,2%	11 468	11 586	-1,0%	5 820	6 014	-3,2%
Cosumar	10 433	9 113	14,5%	1 294	1 408	-8,1%	826	763	8,2%
SBM	2 910	2 697	7,9%	647	542	19,3%	399	335	19,1%
Lesieur Cristal	6 897	4 863	41,8%	463	309	49,8%	206	140	47,1%
Mutandis	2 329	1 685	38,2%	175	133	31,7%	100	60	66,0%
Dari Couspate	782	698	12,0%	12	67	-82,1%	20	42	-52,8%
Oulmès	2 196	1 734	26,6%	117	121	-3,8%	61	41	49,1%
Unimer	1 368	1 026	33,3%	74	-7	+80 MDH	46	-94	+140 MDH
Attijariwafa bank	26 313	24 380	7,9%	11 399	9 484	20,2%	6 065	5 144	17,9%
BOA	15 624	14 607	7,0%	4 697	3 726	26,1%	2 305	2 007	14,8%
BCP	20 609	20 087	2,6%	5 582	4 526	23,3%	2 750	1 765	55,8%
Crédit du Maroc	2 569	2 460	4,4%	759	1 061	-28,5%	404	627	-35,6%
CIH Bank	3 518	3 107	13,2%	1 067	932	14,4%	669	603	11,0%
BMCI	3 054	3 044	0,3%	420	338	24,2%	229	194	17,8%
SANLAM Maroc	5 955	5 621	5,9%	-205	994	-1199 MDH	-70	607	-677 MDH
Wafa Assurance	11 639	9 785	18,9%	1 092	485	125,3%	776	424	83,0%
AtlantaSanad	5 465	5 478	-0,2%	731	659	10,9%	414	417	-0,7%
AFMA	244	222	9,8%	100	93	6,8%	59	58	2,5%
AGMA	152	141	7,5%	83	79	5,0%	57	52	9,4%
TGCC	5 178	3 626	42,8%	399	364	9,6%	245	236	3,9%
Delta Holding	2 792	2 538	10,0%	312	261	19,6%	166	172	-3,4%
SNEP	1 107	1 083	2,3%	173	213	-18,7%	87	126	-31,1%
Sonasid	4 888	4 494	8,8%	163	167	-2,4%	86	108	-20,3%
Colorado	610	574	6,2%	60	55	8,4%	35	33	6,6%
Aluminium du Maroc	1 419	1 172	21,0%	123	128	-3,8%	5	18	-75,3%
Jet Contractors	1 800	1 680	7,1%	129	106	21,6%	25	11	129,7%
LafargeHolcim Maroc	7 985	8 195	-2,6%	2 696	3 496	-22,9%	1 392	2 010	-30,8%
Ciments du Maroc	4 068	4 146	-1,9%	1 327	1 620	-18,1%	905	1 197	-24,4%
Alliances	1 604	1 414	13,4%	321	260	23,6%	178	119	49,5%
RDS	543	776	-30,0%	-26	49	-75 MDH	-61	-17	-64 MDH
Addoha	1 378	1 197	15,1%	127	-144	+270 MDH	38	-88	+126 MDH
Taqd Morocco	13 604	7 812	74,1%	2 913	2 431	19,8%	1 303	1 005	29,6%
TotalEnergies Marketing Maroc	19 719	12 870	53,2%	730	1 311	-44,3%	488	935	-47,8%
Afriguia Gaz	9 510	7 132	33,3%	882	681	29,4%	517	504	2,6%
Label Vie	13 947	11 758	18,6%	752	631	19,2%	748	407	83,8%
Auto Hall	4 831	5 084	-5,0%	259	460	-43,7%	100	264	-62,1%
Auto Nejma	2 101	2 319	-9,4%	287	225	27,5%	187	146	28,5%
Marsa Maroc	3 949	3 592	9,9%	1 363	1 129	20,7%	817	666	22,6%
Managem	9 645	7 423	29,9%	1 993	1 317	51,3%	1 615	862	87,4%
CMT	592	462	28,1%	296	190	55,7%	236	152	54,7%
SMI	798	689	15,8%	33	-68	+101 MDH	35	-67	+102 MDH
Disway	1 950	1 824	6,9%	122	169	-27,5%	85	108	-21,3%
Disty Technologies	497	456	8,9%	26	32	-18,0%	4	18	-77,4%
HPS	981	797	23,1%	163	144	13,2%	117	99	18,4%
Microdata	695	564	23,3%	104	77	35,7%	43	46	-6,5%
S2M	280	263	6,2%	22	59	-62,0%	20	3	+18 MDH
Involys	40	36	9,9%	5	3	54,2%	-0,1	0,005	0 MDH
M2M Group	62	54	14,8%	-45	-29	-17 MDH	34	-20	+53 MDH
Maghrebail	441	363	21,4%	211	173	21,8%	119	99	20,1%
Maroc Leasing	334	371	-9,9%	154	149	2,9%	69	91	-24,1%
Salafin	399	389	2,6%	147	137	7,3%	86	85	1,2%
Eqdom	590	581	1,6%	174	111	57,4%	88	33	165,3%
Aradei Capital	486	421	15,4%	438	488	-10,2%	227	344	-34,0%
Akdital	1 035	770	34,4%	177	120	47,7%	88	48	82,3%
Sothema	2 302	2 056	12,0%	442	421	5,0%	267	279	-4,4%
Ennaki Automobiles	1 931	1 827	5,7%	216	147	46,2%	144	109	32,4%
Promopharm	705	630	11,8%	134	105	27,8%	75	69	9,1%
CTM	605	530	14,2%	6	25	-77,2%	35	35	0,7%
Maghreb Oxygène	291	274	6,2%	17	23	-26,2%	15	18	-15,1%
Timar	665	543	22,4%	30	28	6,0%	12	12	1,5%
Balima	49	47	3,9%	9	12	-20,5%	18	10	87,0%
Med Paper	135	79	70,6%	14	-3	+16 MDH	7	9	-21,7%
Afric Industries	40	47	-14,9%	9	13	-30,6%	6	5	17,4%
Immorente Invest	67	70	-4,3%	19	23	-17,8%	8	4	121,0%
Fenie Brossette	569	532	7,0%	19	6	+13 MDH	21	4	+17 MDH
SRM	360	287	25,4%	6	5	28,7%	3	-1	+4 MDH
Zellidja	569	536	6,2%	15	-22	+37 MDH	8	-2	+10 MDH
Rebab Company	0,03	0,05	-33,3%	-0,37	-0,37	+0 MDH	-0,22	-4,12	+4 MDH
Stroc Industrie	77	58	34,3%	1	-5	+6 MDH	-15	-11	-4 MDH
IB Maroc.com	NC	NC	-	NC	NC	-	NC	NC	-
Stokvis Nord Afrique	222	348	-36,2%	-46	6	-51 MDH	-184	-29	-154 MDH
Risma	1 037	525	97,5%	204	-84	+288 MDH	152	-172	+324 MDH
DLM	NC	NC	-	NC	NC	-	NC	NC	-



Attijari
Global Research



CASABLANCA CLOSING

EQUITY

TABEAU DES DIVIDENDES 2022

Valeur	DPA 2022	DPA 2021	Var	Date d'AGO	Date de détachement	Date de paiement
Addoha	-	-	-	27/06/2023		
AFMA	55	54	1,9%	15/06/2023	28/08/2023	06/09/2023
Afric Industries	20	22	-9,1%	20/06/2023	21/07/2023	31/07/2023
Afrikaia Gaz	140	140	0,0%	08/05/2023	22/05/2023	31/05/2023
Agma	255	250	2,0%	24/05/2023	13/07/2023	27/07/2023
Akdital	3,25	2,00	62,5%	08/06/2023	28/07/2023	08/08/2023
Alliances	-	-	-	26/06/2023		
Aluminium du Maroc	70	110	-36,4%	22/06/2023	13/07/2023	25/07/2023
Aradei Capital	5,42	1,05	5,4%	09/05/2023	01/06/2023	12/06/2023
	13,78 (Div exceptionnel)	17,17 (Div exceptionnel)				
AtlantaSanad	5,5	5,2	5,8%	25/05/2023	12/06/2023	21/06/2023
Attijariwafa bank	15,5	15,0	3,3%	24/05/2023	03/07/2023	12/07/2023
Auto Hall	3,5	3,5	0,0%	31/05/2023	20/06/2023	03/07/2023
Auto Nejma	110	86	45,3%	07/04/2023	18/04/2023	28/04/2023
	15 (Div exceptionnel)					
Balima	5,5	5	10,0%	20/06/2023	13/07/2023	27/07/2023
BCP	9,0	8,5	5,9%	27/06/2023	13/07/2023	26/07/2023
BOA	4	4	0,0%	20/06/2023	06/07/2023	17/07/2023
BMCI	18	10	80,0%	26/06/2023	13/07/2023	27/07/2023
Cartier Saada	-	-	-	06/09/2023		
Crédit du Maroc	27	26	4,2%	20/06/2023	13/07/2023	27/07/2023
CIH Bank	14,0	14	0,0%	15/06/2023	04/07/2023	13/07/2023
Cimar	60	95	-36,8%	30/05/2023	06/07/2023	17/07/2023
CMT	60	88	-31,8%	27/06/2023	23/08/2023	01/09/2023
Colorado	2	2	-1,5%	22/05/2023	09/06/2023	20/06/2023
Cosumar	7,0	6	16,7%	08/06/2023	06/07/2023	17/07/2023
CTM	25	22	13,6%	26/06/2023	14/09/2023	25/09/2023
Dari Couspate	85,0	95	-10,5%	23/06/2023	21/07/2023	31/07/2023
Delta Holding	1,4	1,3	7,7%	16/05/2023	11/07/2023	21/07/2023
Disty Technologies	10	15	-33,3%	15/06/2023	28/07/2023	08/08/2023
Disway	35	40	-53,3%	30/05/2023	22/06/2023	05/07/2023
		30 (Div exceptionnel)				
Delattre Levivier Maroc	-	-	-			
Ennaki Automobiles	1,9	1,9	2,2%	25/04/2023	21/06/2023	04/07/2023
Eqdom	55,0	40	37,5%	30/05/2023	20/06/2023	03/07/2023
Fenie Brossette	-	-	-	22/06/2023		
HPS	60,0	55	9,1%	22/06/2023	05/07/2023	14/07/2023
IB Maroc	-	-	-			
Immorente	1,0	5,5	0,0%	07/04/2023	18/04/2023	28/04/2023
	2,0				15/06/2023	26/06/2023
	1,0				18/09/2023	26/09/2023
	1,0					21/12/2023
Involys	0,0	5,0	-	15/06/2023		
Jet Contractors	-	-	-	19/03/2023		
Label Vie	86,38	70,4	-38,1%	15/06/2023	03/07/2023	12/07/2023
		69,1 (Div exceptionnel)				
LafargeHolcim Maroc	66	66	0,0%	27/06/2023	13/07/2023	27/07/2023
Lesieur	4,5	3,5	28,6%	10/05/2023	06/07/2023	14/07/2023
M2M Group	-	-	-	21/06/2023		
Maghreb Oxygène	4,0	4,0	0,0%	18/04/2023	02/05/2023	11/05/2023
Maghrébaïl	50	50	0,0%	09/05/2023	04/07/2023	13/07/2023
Managem	30	20	50,0%	31/05/2023	06/07/2023	14/07/2023
Maroc Leasing	14	14	0,0%	26/06/2023	15/09/2023	26/09/2023
IAM	2,19	4,78	-54,2%	31/03/2023	06/09/2023	15/09/2023
Marsa Maroc	8,0	7,2	11,1%	20/06/2023	13/07/2023	26/07/2023
Med Paper	-	-	-	26/06/2023		
Microdata	25	27	-7,4%	21/06/2023	12/07/2023	24/07/2023
Mutandis	8,5	8,5	0,0%	03/04/2023	20/06/2023	03/07/2023
TGCC	6,0	5,5	9,1%	20/06/2023	25/07/2023	03/08/2023
Outmès	16,5	12,0	37,5%	18/05/2023	19/06/2023	28/06/2023
Promopharm	40	40	0,0%	21/06/2023	11/09/2023	20/09/2023
RDS	-	-	-	27/06/2023		
Rebab Company	-	-	-	26/06/2023		
Risma	-	-	-	13/06/2023		
S2M	-	-	-	22/06/2023		
SANLAM Maroc	36	35	2,9%	10/05/2023	22/08/2023	31/08/2023
Salafin	13,50	26,55	-48,1%	09/05/2023	22/05/2023	31/05/2023
	13,50 (Div exceptionnel)	25,45 (Div exceptionnel)				
SBM	145,5	113,0	28,8%	09/05/2023	06/06/2023	15/06/2023
SMI	-	-	-	31/05/2023		
SNEP	16	20	-20,0%	27/06/2023	14/09/2023	25/09/2023
Sonasid	30	38	-21,1%	22/06/2023	21/07/2023	31/07/2023
Sothema	25	25	0,0%	25/05/2023	03/07/2023	11/07/2023
SRM	-	-	-	20/06/2023		
Stokvis	-	-	-	15/06/2023		
Stroc Industrie	-	-	-	19/05/2023		
Taqa Morocco	35	35	0,0%	23/05/2023	13/09/2023	22/09/2023
Timar	0	8	-	22/06/2023		
TotalEnergies Marketing Maroc	56	56	-	01/06/2023	19/06/2023	27/06/2023
Unimer	1	-	-	22/06/2023	13/09/2022	22/09/2023
Wafa Assurance	130	120	8,3%	10/05/2023	08/06/2023	19/06/2023
Zellidja	-	-	-	26/06/2023		

Attijari Global Research

Mahat Zerhouni
+212 529 03 68 16
m.zerhouni@attijari.ma

Attijari Intermédiation

Anis Hares
+212 529 03 68 34
Alae Yahya
+212 529 03 68 15
Sofia Mohcine
+212 522 49 59 52



Attijari
Global Research