


INDICATEURS D'ACTIVITÉ

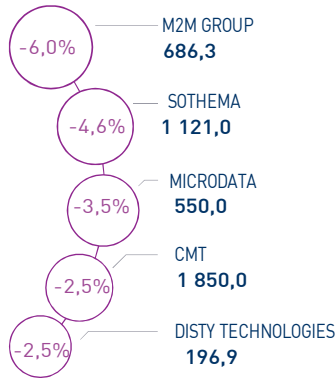
 MASI 	12 279 pts	 MSI20 	998 pts	 CAPI 	631 MMDH	 VOLUME 	112 MDH
↗ Daily	0,44%	↗ Daily	0,55%	↗ Plus haut	632	MC	112
↗ YTD	14,54%	↗ YTD	16,34%	↘ Plus bas	439	MB	-

PERFORMANCES QUOTIDIENNES

HAUSSES SIGNIFICATIVES



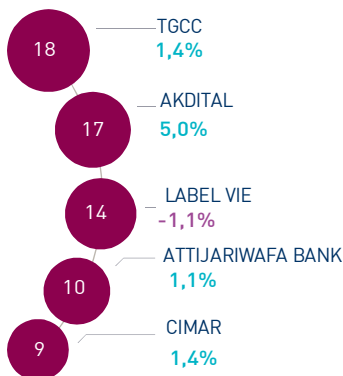
BAISSES SIGNIFICATIVES



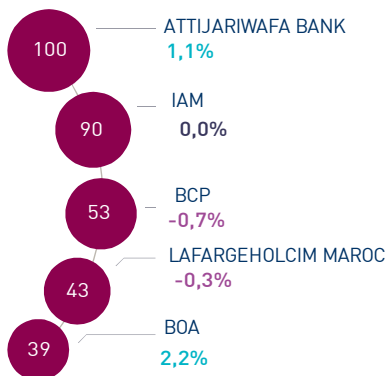
Au terme de cette séance, l'indice MASI enregistre une hausse de 0,44% à 12.279 points. Dans ce contexte, la performance annuelle du marché ressort à 14,54%.

Les titres S2M et Akdital enregistrent les plus fortes hausses d'aujourd'hui, soit +6,0% et +5,0% respectivement. A l'inverse, M2M Group affiche une contreperformance de -6,0%, soit la plus forte baisse de cette séance.

LES PLUS ACTIVES (MDH)



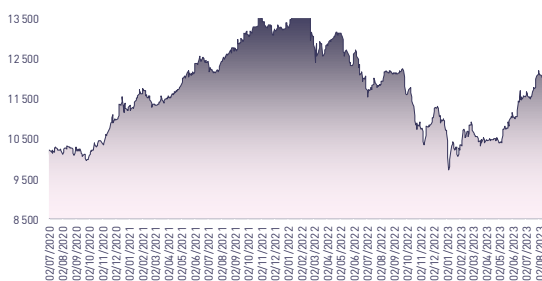
LES PLUS GRANDES CAPI. (MMDH)



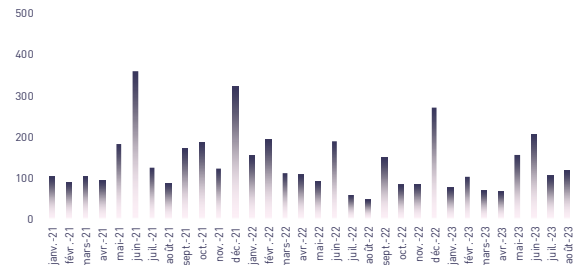
Le marché central a concentré un volume global de 112 MDH.

Celui-ci a été essentiellement drainé par les titres TGCC et Akdital qui ont concentré, conjointement près de 32% du volume total.

ÉVOLUTION DE L'INDICE MASI (pts)



VMQ-BASE MENSUELLE (MDH)



PUBLICATIONS ÉCONOMIQUES / FINANCIÈRES

| 11 Oct. | 2023

Selon le HCP, l'économie nationale aurait progressé de 2,4% au T3 2023. Au T4 2023, le HCP anticipe une croissance de 2,6%.

| 9 Oct. | 2023

L'AMMC a revu les seuils de variation maximale des instruments financiers.

| 6 Oct. | 2023

Selon l'Observatoire du Tourisme, les arrivées touristiques aux postes frontières se sont élevées à 10.158.179 à fin août 2023, en hausse de 49% par rapport à fin août 2022.

| 5 Oct. | 2023

Commerce extérieur : Baisse des indices des valeurs unitaires au T2-23 au Maroc.

Attijari Global Research

Mahat Zerhouni
+212 529 03 68 16
m.zerhouni@attijari.ma

Attijari Intermédiation

Anis Hares
+212 529 03 68 34
Alae Yahya
+212 529 03 68 15
Sofia Mohcine
+212 529 03 68 21



CASABLANCA CLOSING

EQUITY

RÉSUMÉ DE LA SÉANCE DU 11/10/2023

11/10/2023	Clôture	Veille	Année	Max 2023	Min 2023	Quantité	P/E 22R	P/B 22R	D/Y 22R
Addoha	15,00	2,74%	138,85%	17,27	5,50	410 751	N.S	0,7	0,0%
AFMA	1 264,0	0,00%	-2,77%	1 341,0	1 200,0	1	21,3	27,6	4,4%
Afric Industries	322,00	0,31%	-5,01%	375,00	307,00	36	15,2	2,1	6,2%
Afriquia Gaz	4 280,0	1,90%	-7,96%	4 710,0	3 706,0	10	28,5	4,9	3,3%
Agma	6 749,00	0,00%	11,19%	6 800,00	5 650,00	0	23,8	10,3	3,9%
Akdital	505,0	4,99%	82,97%	505,0	270,5	33 623	N.S	11,7	0,6%
Alliances	109,60	1,01%	110,77%	117,50	42,98	24 557	13,6	0,8	0,0%
Aluminium du Maroc	1 306,0	0,00%	-7,90%	1 400,0	1 211,0	0	N.S	2,3	5,4%
Aradei Capital	460,00	-0,43%	13,58%	466,35	385,00	30	22,7	1,2	4,2%
AtlantaSanad	121,0	0,00%	-3,20%	135,0	113,5	797	17,6	3,3	4,5%
Attijariwafa bank	470,00	1,08%	19,90%	474,00	355,05	22 047	16,7	1,8	3,3%
Auto Hall	69,8	1,59%	7,45%	82,5	63,0	95	35,1	2,1	5,0%
Auto Nejma	1 854,00	0,00%	2,04%	1 854,00	1 650,00	0	10,1	1,7	6,7%
Balima	174,0	0,00%	5,45%	174,0	149,5	0	16,4	2,4	3,2%
BCP	264,00	-0,73%	14,29%	270,00	194,60	19 436	19,5	1,4	3,4%
BoA	189,0	2,16%	9,88%	190,0	159,0	160	17,1	1,6	2,1%
BMCI	582,00	-0,33%	64,22%	590,00	305,00	100	33,8	1,1	3,1%
Cartier Saada	22,9	-0,65%	-13,77%	27,7	22,0	501	40,1	0,9	0,0%
CIH	397,90	-0,76%	30,89%	402,00	282,00	6 320	18,1	2,2	3,5%
Cimar	1 635,0	1,36%	27,73%	1 635,0	1 171,0	5 564	26,1	7,1	3,7%
CMT	1 850,00	-2,53%	10,12%	2 005,00	1 459,00	3	13,2	4,5	3,2%
Colorado	47,0	0,00%	3,30%	47,0	40,0	1 626	21,4	2,4	4,3%
Cosumar	199,00	0,51%	4,74%	218,55	163,40	41 072	22,8	3,3	3,5%
Crédit du Maroc	755,0	1,34%	25,83%	780,0	502,0	14	20,3	1,3	3,6%
CTM	611,00	0,00%	-9,64%	676,20	581,50	0	21,1	2,5	4,1%
Dari Couspate	3 600,0	0,00%	-8,98%	3 955,0	3 283,0	0	N.S	3,2	2,4%
Delattre Levivier	40,00	0,00%	-6,76%	42,90	40,00	0	N.S	N.S	0,0%
Delta Holding	37,7	-0,53%	57,08%	37,9	20,3	994	19,9	1,5	3,7%
Diac Salaf	26,25	0,00%	0,00%	26,25	26,25	0	N.S	N.S	0,0%
Disty Technologies	196,9	-2,53%	-6,26%	209,9	176,1	20	N.S	1,8	5,1%
Disway	703,50	0,00%	5,00%	750,00	620,00	5	15,7	2,0	5,0%
Ennaki	32,0	0,00%	1,82%	35,5	29,0	633	6,7	1,5	5,8%
Eqdom	1 180,00	4,42%	38,82%	1 184,00	800,00	1 100	22,3	1,3	4,7%
Fenie Brossette	104,4	-0,62%	-16,45%	129,0	97,0	186	7,3	1,2	0,0%
HPS	649,00	-0,14%	-0,15%	667,50	540,00	153	41,1	7,6	0,9%
IAM	102,6	0,00%	8,00%	114,5	75,6	34 167	15,5	5,5	2,1%
IB Maroc	23,70	0,00%	-23,47%	32,19	18,20	0	N.S	N.S	0,0%
Immoyente	97,5	1,04%	1,25%	99,4	94,0	119	N.S	1,2	5,6%
Involys	89,00	0,00%	-14,38%	103,95	89,00	801	N.S	0,4	0,0%
Jet Contractors	269,2	1,53%	30,66%	278,0	186,6	552	32,8	0,8	0,0%
Label Vie	4 570,00	-1,08%	-1,72%	4 855,00	4 010,00	2 996	17,7	4,6	1,9%
LafargeHolcim Maroc	1 855,0	-0,27%	37,41%	1 864,0	1 187,0	46	31,2	3,9	3,6%
Lesieur	273,50	0,00%	18,91%	277,00	220,00	0	36,7	4,0	1,6%
M2M Group	686,3	-5,99%	-13,02%	789,0	686,3	5	13,2	2,3	0,0%
Maghreb Oxygène	230,00	0,00%	-6,03%	280,00	184,40	21	12,2	0,6	1,7%
Maghrébaïl	967,0	0,00%	7,56%	967,0	855,0	0	11,3	1,3	5,2%
Managem	1 775,00	3,20%	-29,84%	2 770,00	1 650,00	2 070	11,0	2,5	1,7%
Maroc Leasing	378,0	0,00%	7,08%	385,0	337,0	0	15,2	1,0	3,7%
Marsa Maroc	277,00	0,73%	28,24%	280,20	181,00	2 577	24,9	9,0	2,9%
Med Paper	22,7	0,71%	-16,84%	28,5	22,0	5 727	14,6	N.S	0,0%
Microdata	550,00	-3,51%	1,51%	570,00	492,00	4 081	21,7	5,5	4,5%
Mutandis	241,5	0,58%	10,78%	249,0	190,0	1 089	22,4	2,2	3,5%
Oulmès	1 352,00	0,00%	-13,00%	1 590,00	1 300,00	0	44,0	4,0	1,2%
Promopharm	1 010,0	-1,94%	-5,43%	1 110,0	933,0	255	13,4	2,2	4,0%
Rebab	83,81	0,00%	-26,16%	113,50	75,65	0	N.S	1,7	0,0%
RDS	21,5	3,91%	19,44%	24,0	10,0	16 962	N.S	0,1	0,0%
Risma	232,00	2,65%	103,51%	232,00	107,05	15 974	21,9	2,7	0,0%
S2M	176,0	5,99%	-13,30%	203,0	163,0	111	7,0	2,8	0,0%
SANLAM Maroc	1 150,00	0,00%	16,16%	1 230,00	841,00	0	N.S	0,9	3,0%
Salafin	579,9	0,00%	1,74%	650,0	490,0	0	21,1	2,1	4,7%
Samir	127,80	0,00%	0,00%	127,80	127,80	0	N.S	N.S	0,0%
SBM	2 750,0	0,00%	14,68%	2 900,0	2 045,0	0	19,5	4,5	5,3%
SMI	1 300,00	0,00%	-14,47%	1 519,00	1 175,00	84	N.S	1,8	0,0%
SNEP	486,0	-0,61%	-21,61%	630,0	433,9	200	13,4	1,3	3,3%
Sonacid	663,90	0,15%	27,67%	663,90	468,10	4 088	30,1	1,4	4,5%
Sothema	1 121,0	-4,60%	-15,08%	1 450,0	989,9	492	30,3	5,8	2,2%
SRM	138,40	-0,29%	-7,73%	155,65	124,00	3	16,5	0,3	0,0%
Stokvis	11,5	-2,12%	-26,54%	15,8	10,7	2 673	N.S	N.S	0,0%
Stroc Industrie	32,94	0,00%	-17,07%	41,33	30,60	7	N.S	N.S	0,0%
TAQA Morocco	1 090,0	-1,80%	-0,73%	1 150,0	882,0	20	19,7	4,1	3,2%
TGCC	172,55	1,41%	38,04%	172,55	110,00	100 693	22,3	4,2	3,5%
Timar	538,0	0,00%	198,89%	560,0	175,0	0	13,0	1,1	0,0%
Total Maroc	1 120,00	-2,52%	-13,71%	1 350,00	1 090,00	43	20,6	3,3	5,0%
UNIMER	157,5	0,00%	-4,11%	160,0	140,6	0	39,2	1,5	0,6%
Wafa Assurance	4 250,00	0,00%	13,03%	4 250,00	3 001,00	0	19,2	1,6	3,1%
Zellidja	87,9	0,00%	20,77%	88,0	75,6	0	6,5	0,9	0,0%
MASI	12 278,6	0,44%	14,54%	12 294,4	9 718,0	-	19,7	3,5	2,9%

Les multiples tiennent compte des réalisations 2022 rapportées à la capitalisation actuelle du marché boursier



Attijari
Global Research



CASABLANCA CLOSING

EQUITY

RÉSULTATS ANNUELS 2022

En MDH	Chiffre d'Affaires/PNB			Résultat d'Exploitation			Résultat Net (Part du Groupe)		
	2022	2021	Var	2022	2021	Var	2022	2021	Var
Maroc Telecom	35 731	35 790	-0,2%	11 468	11 586	-1,0%	5 820	6 014	-3,2%
Cosumar	10 433	9 113	14,5%	1 294	1 408	-8,1%	826	763	8,2%
SBM	2 910	2 697	7,9%	647	542	19,3%	399	335	19,1%
Lesieur Cristal	6 897	4 863	41,8%	463	309	49,8%	206	140	47,1%
Mutandis	2 329	1 685	38,2%	175	133	31,7%	100	60	66,0%
Dari Couspate	782	698	12,0%	12	67	-82,1%	20	42	-52,8%
Oulmès	2 196	1 734	26,6%	117	121	-3,8%	61	41	49,1%
Unimer	1 368	1 026	33,3%	74	-7	+80 MDH	46	-94	+140 MDH
Attijariwafa bank	26 313	24 380	7,9%	11 399	9 484	20,2%	6 065	5 144	17,9%
BOA	15 624	14 607	7,0%	4 697	3 726	26,1%	2 305	2 007	14,8%
BCP	20 609	20 087	2,6%	5 582	4 526	23,3%	2 750	1 765	55,8%
Crédit du Maroc	2 569	2 460	4,4%	759	1 061	-28,5%	404	627	-35,6%
CIH Bank	3 518	3 107	13,2%	1 067	932	14,4%	669	603	11,0%
BMCI	3 054	3 044	0,3%	420	338	24,2%	229	194	17,8%
SANLAM Maroc	5 955	5 621	5,9%	-205	994	-1199 MDH	-70	607	-677 MDH
Wafa Assurance	11 639	9 785	18,9%	1 092	485	125,3%	776	424	83,0%
AtlantaSanad	5 465	5 478	-0,2%	731	659	10,9%	414	417	-0,7%
AFMA	244	222	9,8%	100	93	6,8%	59	58	2,5%
AGMA	152	141	7,5%	83	79	5,0%	57	52	9,4%
TGCC	5 178	3 626	42,8%	399	364	9,6%	245	236	3,9%
Delta Holding	2 792	2 538	10,0%	312	261	19,6%	166	172	-3,4%
SNEP	1 107	1 083	2,3%	173	213	-18,7%	87	126	-31,1%
Sonasid	4 888	4 494	8,8%	163	167	-2,4%	86	108	-20,3%
Colorado	610	574	6,2%	60	55	8,4%	35	33	6,6%
Aluminium du Maroc	1 419	1 172	21,0%	123	128	-3,8%	5	18	-75,3%
Jet Contractors	1 800	1 680	7,1%	129	106	21,6%	25	11	129,7%
LafargeHolcim Maroc	7 985	8 195	-2,6%	2 696	3 496	-22,9%	1 392	2 010	-30,8%
Ciments du Maroc	4 068	4 146	-1,9%	1 327	1 620	-18,1%	905	1 197	-24,4%
Alliances	1 604	1 414	13,4%	321	260	23,6%	178	119	49,5%
RDS	543	776	-30,0%	-26	49	-75 MDH	-61	-17	-64 MDH
Addoha	1 378	1 197	15,1%	127	-144	+270 MDH	38	-88	+126 MDH
Taqi Morocco	13 604	7 812	74,1%	2 913	2 431	19,8%	1 303	1 005	29,6%
TotalEnergies Marketing Maroc	19 719	12 870	53,2%	730	1 311	-44,3%	488	935	-47,8%
Afriguia Gaz	9 510	7 132	33,3%	882	681	29,4%	517	504	2,6%
Label Vie	13 947	11 758	18,6%	752	631	19,2%	748	407	83,8%
Auto Hall	4 831	5 084	-5,0%	259	460	-43,7%	100	264	-62,1%
Auto Nejma	2 101	2 319	-9,4%	287	225	27,5%	187	146	28,5%
Marsa Maroc	3 949	3 592	9,9%	1 363	1 129	20,7%	817	666	22,6%
Managem	9 645	7 423	29,9%	1 993	1 317	51,3%	1 615	862	87,4%
CMT	592	462	28,1%	296	190	55,7%	236	152	54,7%
SMI	798	689	15,8%	33	-68	+101 MDH	35	-67	+102 MDH
Disway	1 950	1 824	6,9%	122	169	-27,5%	85	108	-21,3%
Disty Technologies	497	456	8,9%	26	32	-18,0%	4	18	-77,4%
HPS	981	797	23,1%	163	144	13,2%	117	99	18,4%
Microdata	695	564	23,3%	104	77	35,7%	43	46	-6,5%
S2M	280	263	6,2%	22	59	-62,0%	20	3	+18 MDH
Involys	40	36	9,9%	5	3	54,2%	-0,1	0,005	0 MDH
M2M Group	62	54	14,8%	-45	-29	-17 MDH	34	-20	+53 MDH
Maghrebaïl	441	363	21,4%	211	173	21,8%	119	99	20,1%
Maroc Leasing	334	371	-9,9%	154	149	2,9%	69	91	-24,1%
Salafin	399	389	2,6%	147	137	7,3%	86	85	1,2%
Eqdom	590	581	1,6%	174	111	57,4%	88	33	165,3%
Aradeï Capital	486	421	15,4%	438	488	-10,2%	227	344	-34,0%
Akdital	1 035	770	34,4%	177	120	47,7%	88	48	82,3%
Sothema	2 302	2 056	12,0%	442	421	5,0%	267	279	-4,4%
Ennaki Automobiles	1 931	1 827	5,7%	216	147	46,2%	144	109	32,4%
Promopharm	705	630	11,8%	134	105	27,8%	75	69	9,1%
CTM	605	530	14,2%	6	25	-77,2%	35	35	0,7%
Maghreb Oxygène	291	274	6,2%	17	23	-26,2%	15	18	-15,1%
Timar	665	543	22,4%	30	28	6,0%	12	12	1,5%
Balima	49	47	3,9%	9	12	-20,5%	18	10	87,0%
Med Paper	135	79	70,6%	14	-3	+16 MDH	7	9	-21,7%
Afric Industries	40	47	-14,9%	9	13	-30,6%	6	5	17,4%
Immorente Invest	67	70	-4,3%	19	23	-17,8%	8	4	121,0%
Fenie Brossette	569	532	7,0%	19	6	+13 MDH	21	4	+17 MDH
SRM	360	287	25,4%	6	5	28,7%	3	-1	+4 MDH
Zellidja	569	536	6,2%	15	-22	+37 MDH	8	-2	+10 MDH
Rebab Company	0,03	0,05	-33,3%	-0,37	-0,37	+0 MDH	-0,22	-4,12	+4 MDH
Stroc Industrie	77	58	34,3%	1	-5	+6 MDH	-15	-11	-4 MDH
IB Maroc.com	NC	NC	-	NC	NC	-	NC	NC	-
Stokvis Nord Afrique	222	348	-36,2%	-46	6	-51 MDH	-184	-29	-154 MDH
Risma	1 037	525	97,5%	204	-84	+288 MDH	152	-172	+324 MDH
DLM	NC	NC	-	NC	NC	-	NC	NC	-



Attijari
Global Research



CASABLANCA CLOSING

EQUITY

TABLEAU DES DIVIDENDES 2022

Valeur	DPA 2022	DPA 2021	Var	Date d'AGO	Date de détachement	Date de paiement
Addoha	-	-	-	27/06/2023		
AFMA	55	54	1,9%	15/06/2023	28/08/2023	06/09/2023
Afric Industries	20	22	-9,1%	20/06/2023	21/07/2023	31/07/2023
Afrikaia Gaz	140	140	0,0%	08/05/2023	22/05/2023	31/05/2023
Agma	255	250	2,0%	24/05/2023	13/07/2023	27/07/2023
Akdital	3,25	2,00	62,5%	08/06/2023	28/07/2023	08/08/2023
Alliances	-	-	-	26/06/2023		
Aluminium du Maroc	70	110	-36,4%	22/06/2023	13/07/2023	25/07/2023
Aradei Capital	5,42	1,05	5,4%	09/05/2023	01/06/2023	12/06/2023
	13,78 (Div exceptionnel)	17,17 (Div exceptionnel)				
AtlantaSanad	5,5	5,2	5,8%	25/05/2023	12/06/2023	21/06/2023
Attijariwafa bank	15,5	15,0	3,3%	24/05/2023	03/07/2023	12/07/2023
Auto Hall	3,5	3,5	0,0%	31/05/2023	20/06/2023	03/07/2023
Auto Nejma	110	86	45,3%	07/04/2023	18/04/2023	28/04/2023
	15 (Div exceptionnel)					
Balima	5,5	5	10,0%	20/06/2023	13/07/2023	27/07/2023
BCP	9,0	8,5	5,9%	27/06/2023	13/07/2023	26/07/2023
BOA	4	4	0,0%	20/06/2023	06/07/2023	17/07/2023
BMCI	18	10	80,0%	26/06/2023	13/07/2023	27/07/2023
Cartier Saada	-	-	-	06/09/2023		
Crédit du Maroc	27	26	4,2%	20/06/2023	13/07/2023	27/07/2023
CIH Bank	14,0	14	0,0%	15/06/2023	04/07/2023	13/07/2023
Cimar	60	95	-36,8%	30/05/2023	06/07/2023	17/07/2023
CMT	60	88	-31,8%	27/06/2023	23/08/2023	01/09/2023
Colorado	2	2	-1,5%	22/05/2023	09/06/2023	20/06/2023
Cosumar	7,0	6	16,7%	08/06/2023	06/07/2023	17/07/2023
CTM	25	22	13,6%	26/06/2023	14/09/2023	25/09/2023
Dari Couspate	85,0	95	-10,5%	23/06/2023	21/07/2023	31/07/2023
Delta Holding	1,4	1,3	7,7%	16/05/2023	11/07/2023	21/07/2023
Disty Technologies	10	15	-33,3%	15/06/2023	28/07/2023	08/08/2023
Disway	35	40	-53,3%	30/05/2023	22/06/2023	05/07/2023
		30 (Div exceptionnel)				
Delattre Levivier Maroc	-	-	-			
Ennaki Automobiles	1,9	1,9	2,2%	25/04/2023	21/06/2023	04/07/2023
Eqdom	55,0	40	37,5%	30/05/2023	20/06/2023	03/07/2023
Fenie Brossette	-	-	-	22/06/2023		
HPS	60,0	55	9,1%	22/06/2023	05/07/2023	14/07/2023
IB Maroc	-	-	-			
Immorente	1,0	5,5	0,0%	07/04/2023	18/04/2023	28/04/2023
	2,0				15/06/2023	26/06/2023
	1,0				18/09/2023	26/09/2023
	1,0					21/12/2023
Involys	0,0	5,0	-	15/06/2023		
Jet Contractors	-	-	-	19/03/2023		
Label Vie	86,38	70,4	-38,1%	15/06/2023	03/07/2023	12/07/2023
		69,1 (Div exceptionnel)				
LafargeHolcim Maroc	66	66	0,0%	27/06/2023	13/07/2023	27/07/2023
Lesieur	4,5	3,5	28,6%	10/05/2023	06/07/2023	14/07/2023
M2M Group	-	-	-	21/06/2023		
Maghreb Oxygène	4,0	4,0	0,0%	18/04/2023	02/05/2023	11/05/2023
Maghrébaïl	50	50	0,0%	09/05/2023	04/07/2023	13/07/2023
Managem	30	20	50,0%	31/05/2023	06/07/2023	14/07/2023
Maroc Leasing	14	14	0,0%	26/06/2023	15/09/2023	26/09/2023
IAM	2,19	4,78	-54,2%	31/03/2023	06/09/2023	15/09/2023
Marsa Maroc	8,0	7,2	11,1%	20/06/2023	13/07/2023	26/07/2023
Med Paper	-	-	-	26/06/2023		
Microdata	25	27	-7,4%	21/06/2023	12/07/2023	24/07/2023
Mutandis	8,5	8,5	0,0%	03/04/2023	20/06/2023	03/07/2023
TGCC	6,0	5,5	9,1%	20/06/2023	25/07/2023	03/08/2023
Outmès	16,5	12,0	37,5%	18/05/2023	19/06/2023	28/06/2023
Promopharm	40	40	0,0%	21/06/2023	11/09/2023	20/09/2023
RDS	-	-	-	27/06/2023		
Rebab Company	-	-	-	26/06/2023		
Risma	-	-	-	13/06/2023		
S2M	-	-	-	22/06/2023		
SANLAM Maroc	36	35	2,9%	10/05/2023	22/08/2023	31/08/2023
Salafin	13,50	26,55	-48,1%	09/05/2023	22/05/2023	31/05/2023
	13,50 (Div exceptionnel)	25,45 (Div exceptionnel)				
SBM	145,5	113,0	28,8%	09/05/2023	06/06/2023	15/06/2023
SMI	-	-	-	31/05/2023		
SNEP	16	20	-20,0%	27/06/2023	14/09/2023	25/09/2023
Sonasid	30	38	-21,1%	22/06/2023	21/07/2023	31/07/2023
Sothema	25	25	0,0%	25/05/2023	03/07/2023	11/07/2023
SRM	-	-	-	20/06/2023		
Stokvis	-	-	-	15/06/2023		
Stroc Industrie	-	-	-	19/05/2023		
Taqa Morocco	35	35	0,0%	23/05/2023	13/09/2023	22/09/2023
Timar	0	8	-	22/06/2023		
TotalEnergies Marketing Maroc	56	56	-	01/06/2023	19/06/2023	27/06/2023
Unimer	1	-	-	22/06/2023	13/09/2022	22/09/2023
Wafa Assurance	130	120	8,3%	10/05/2023	08/06/2023	19/06/2023
Zellidja	-	-	-	26/06/2023		

Attijari Global Research

Mahat Zerhouni
+212 529 03 68 16
m.zerhouni@attijari.ma

Attijari Intermédiation

Anis Hares
+212 529 03 68 34
Alae Yahya
+212 529 03 68 15
Sofia Mohcine
+212 522 49 59 52



Attijari
Global Research