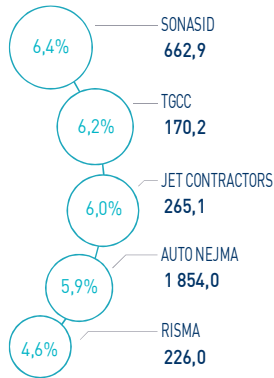


### INDICATEURS D'ACTIVITÉ

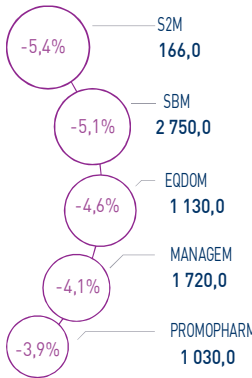
<b>  MASI  </b>	<b>12 225 pts</b>	<b>  MASI20  </b>	<b>992 pts</b>	<b>  CAPI  </b>	<b>629 MMDH</b>	<b>  VOLUME  </b>	<b>122 MDH</b>
↘ Daily	-0,03%	↗ Daily	0,06%	↗ Plus haut	632	MC	122
↗ YTD	14,04%	↗ YTD	15,70%	↘ Plus bas	439	MB	-

### PERFORMANCES QUOTIDIENNES

#### HAUSSES SIGNIFICATIVES



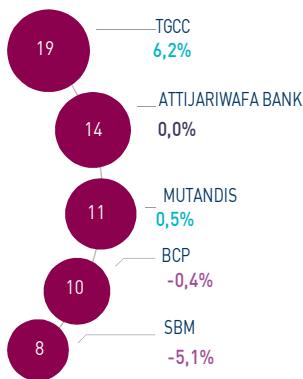
#### BAISSES SIGNIFICATIVES



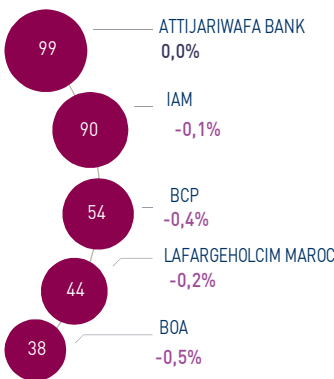
Au terme de cette séance, l'indice MASI enregistre une baisse de -0,03% à 12.225 points. Dans ce contexte, la performance annuelle du marché ressort à +14,04%.

Sonasid affiche la plus forte hausse de cette séance, soit un gain de +6,4%. A l'inverse, S2M accuse la plus forte baisse, soit -5,4%.

#### LES PLUS ACTIVES (MDH)



#### LES PLUS GRANDES CAPI. (MMDH)



Le marché central a concentré un volume global de 122 MDH.

Celui-ci a été essentiellement drainé par les titres TGCC, Attijariwafa bank et Mutandis qui ont concentré près de 36% du volume total.

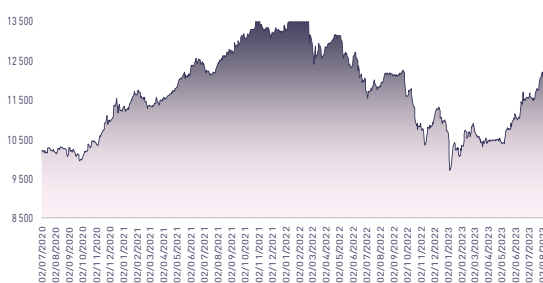
Attijari Global Research

Mahat Zerhouni  
+212 529 03 68 16  
m.zerhouni@attijari.ma

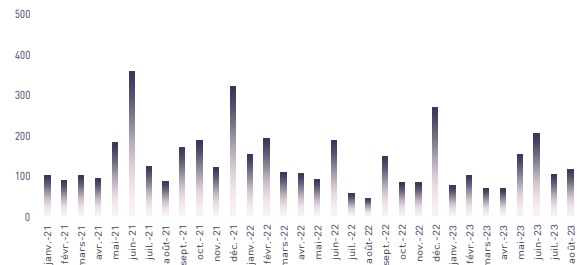
Attijari Intermédiation

Anis Hares  
+212 529 03 68 34  
Alae Yahya  
+212 529 03 68 15  
Sofia Mohcine  
+212 529 03 68 21

### ÉVOLUTION DE L'INDICE MASI (pts)



### VMQ-BASE MENSUELLE (MDH)



### PUBLICATIONS ÉCONOMIQUES / FINANCIÈRES

**| 09 Oct. | 2023**

L'AMMC a revu les seuils de variation maximale des instruments financiers.

**| 06 Oct. | 2023**

Selon l'Observatoire du Tourisme, les arrivées touristiques aux postes frontières se sont élevées à 10.158.179 à fin août 2023, en hausse de 49% par rapport à fin août 2022.

**| 05 Oct. | 2023**

Commerce extérieur : Baisse des indices des valeurs unitaires au T2-23 au Maroc.

**| 04 Oct. | 2023**

A fin septembre 2023, les ventes de ciment ressortent à 9.186.728 tonnes, accusant ainsi un repli de 2,1% comparativement à la même période de l'année précédente.



Attijari  
Global Research



# CASABLANCA CLOSING

## EQUITY

### RÉSUMÉ DE LA SÉANCE DU 10/10/2023

10/10/2023	Clôture	Veille	Année	Max 2023	Min 2023	Quantité	P/E 22R	P/B 22R	D/Y 22R
Addoha	14,60	3,55%	132,48%	17,27	5,50	419 383	N.S	0,7	0,0%
AFMA	1 264,0	0,00%	-2,77%	1 341,0	1 200,0	1	21,3	27,6	4,4%
Afric Industries	321,00	0,63%	-5,31%	375,00	307,00	10	15,1	2,1	6,2%
Afriquia Gaz	4 200,0	-2,33%	-9,68%	4 710,0	3 706,0	2	27,9	4,8	3,3%
Agma	6 749,00	0,00%	11,19%	6 800,00	5 650,00	0	23,8	10,3	3,9%
Akdital	481,0	0,31%	74,28%	485,0	270,5	5 825	N.S	11,1	0,7%
Alliances	108,50	1,40%	108,65%	117,50	42,98	35 013	13,4	0,8	0,0%
Aluminium du Maroc	1 306,0	-2,90%	-7,90%	1 400,0	1 211,0	9	N.S	2,3	5,4%
Aradei Capital	462,00	2,67%	14,07%	466,35	385,00	428	22,8	1,2	4,2%
AtlantaSanad	121,0	0,00%	-3,20%	135,0	113,5	2 066	17,6	3,3	4,5%
Attijariwafa bank	465,00	0,00%	18,62%	474,00	355,05	29 287	16,5	1,8	3,3%
Auto Hall	68,8	-1,43%	5,77%	82,5	63,0	200	34,6	2,0	5,1%
Auto Nejma	1 854,00	5,94%	2,04%	1 854,00	1 650,00	1	10,1	1,7	6,7%
Balima	174,0	0,00%	5,45%	174,0	149,5	0	16,4	2,4	3,2%
BCP	265,95	-0,36%	15,13%	270,00	194,60	38 043	19,7	1,4	3,4%
BoA	185,0	-0,54%	7,56%	190,0	159,0	31 659	16,8	1,5	2,2%
BMCI	583,90	-1,02%	64,76%	590,00	305,00	112	33,9	1,1	3,1%
Cartier Saada	23,0	0,44%	-13,21%	27,7	22,0	1	40,4	0,9	0,0%
CIH	400,95	1,51%	31,89%	402,00	282,00	351	18,3	2,2	3,5%
Cimar	1 613,0	0,81%	26,02%	1 613,0	1 171,0	2 268	25,7	7,0	3,7%
CMT	1 898,00	0,00%	12,98%	2 005,00	1 459,00	0	13,5	4,6	3,2%
Colorado	47,0	0,00%	3,30%	47,0	40,0	50	21,4	2,4	4,3%
Cosumar	198,00	0,00%	4,21%	218,55	163,40	11 269	22,7	3,3	3,5%
Crédit du Maroc	745,0	0,00%	24,17%	780,0	502,0	1	20,1	1,3	3,6%
CTM	611,00	0,00%	-9,64%	676,20	581,50	4	21,1	2,5	4,1%
Dari Couspate	3 600,0	0,00%	-8,98%	3 955,0	3 283,0	0	N.S	3,2	2,4%
Delattre Levivier	40,00	0,00%	-6,76%	42,90	40,00	0	N.S	N.S	0,0%
Delta Holding	37,9	0,00%	57,92%	37,9	20,3	2 225	20,0	1,5	3,7%
Diac Salaf	26,25	0,00%	0,00%	26,25	26,25	0	N.S	N.S	0,0%
Disty Technologies	202,0	1,18%	-3,83%	209,9	176,1	554	N.S	1,9	5,0%
Disway	703,50	0,00%	5,00%	750,00	620,00	0	15,7	2,0	5,0%
Ennakt	32,0	-0,78%	1,82%	35,5	29,0	1 217	6,7	1,5	5,8%
Eqdom	1 130,00	-4,56%	32,94%	1 184,00	800,00	100	21,4	1,3	4,9%
Fenie Brossette	105,0	3,96%	-15,93%	129,0	97,0	1 581	7,4	1,2	0,0%
HPS	649,90	-1,23%	-0,02%	667,50	540,00	522	41,1	7,6	0,9%
IAM	102,6	-0,10%	8,00%	114,5	75,6	25 499	15,5	5,5	2,1%
IB Maroc	23,70	-0,42%	-23,47%	32,19	18,20	64	N.S	N.S	0,0%
Immorente	96,5	-1,03%	0,21%	99,4	94,0	6 735	N.S	1,2	5,7%
InvolyS	89,00	0,00%	-14,38%	103,95	89,00	165	N.S	0,4	0,0%
Jet Contractors	265,1	6,04%	28,69%	278,0	186,6	11 280	32,3	0,8	0,0%
Label Vie	4 620,00	0,00%	-0,65%	4 855,00	4 010,00	1 500	17,9	4,7	1,9%
LafargeHolcim Maroc	1 860,0	-0,21%	37,78%	1 864,0	1 187,0	999	31,3	3,9	3,5%
Lesieur	273,50	-0,55%	18,91%	277,00	220,00	20 000	36,7	4,0	1,6%
M2M Group	730,0	4,15%	-7,48%	789,0	690,0	709	14,1	2,4	0,0%
Maghreb Oxygène	230,00	0,00%	-6,03%	280,00	184,40	0	12,2	0,6	1,7%
Maghrébail	967,0	0,00%	7,56%	967,0	855,0	0	11,3	1,3	5,2%
Managem	1 720,00	-4,12%	-32,02%	2 770,00	1 650,00	423	10,6	2,4	1,7%
Maroc Leasing	378,0	0,00%	7,08%	385,0	337,0	0	15,2	1,0	3,7%
Marsa Maroc	275,00	0,00%	27,31%	280,20	181,00	1 004	24,7	9,0	2,9%
Med Paper	22,5	0,31%	-17,43%	28,5	22,0	862	14,5	N.S	0,0%
Microdata	570,00	0,00%	5,20%	570,00	492,00	0	22,5	5,7	4,4%
Mutandis	240,1	0,46%	10,14%	249,0	190,0	44 300	22,3	2,2	3,5%
Outmès	1 352,00	0,00%	-13,00%	1 590,00	1 300,00	0	44,0	4,0	1,2%
Promopharm	1 030,0	-3,92%	-3,56%	1 110,0	933,0	50	13,7	2,2	3,9%
Rebab	83,81	0,00%	-26,16%	113,50	75,65	0	N.S	1,7	0,0%
RDS	20,7	4,23%	14,94%	24,0	10,0	5 125	N.S	0,1	0,0%
Risma	226,00	4,63%	98,25%	228,75	107,05	8 120	21,3	2,7	0,0%
S2M	166,0	-5,41%	-18,21%	203,0	163,0	5	6,6	2,7	0,0%
SANLAM Maroc	1 150,00	0,00%	16,16%	1 230,00	841,00	0	N.S	0,9	3,0%
Salafin	579,9	0,00%	1,74%	650,0	490,0	0	21,1	2,1	4,7%
Samir	127,80	0,00%	0,00%	127,80	127,80	0	N.S	N.S	0,0%
SBM	2 750,0	-5,14%	14,68%	2 900,0	2 045,0	3 012	19,5	4,5	5,3%
SMI	1 300,00	-0,69%	-14,47%	1 519,00	1 175,00	41	N.S	1,8	0,0%
SNEP	489,0	-2,00%	-21,13%	630,0	433,9	387	13,5	1,3	3,3%
Sonasis	662,90	6,40%	27,48%	662,90	468,10	11 155	30,1	1,4	4,5%
Sothema	1 175,0	-0,42%	-10,98%	1 450,0	989,9	2 404	31,7	6,1	2,1%
SRM	138,80	0,00%	-7,47%	155,65	124,00	0	16,5	0,3	0,0%
Stokvis	11,8	-0,59%	-24,95%	15,8	10,7	5 065	N.S	N.S	0,0%
Stroc Industrie	32,94	0,00%	-17,07%	41,33	30,60	9	N.S	N.S	0,0%
TAQA Morocco	1 110,0	1,37%	1,09%	1 150,0	882,0	200	20,1	4,2	3,2%
TGCC	170,15	6,21%	36,12%	170,15	110,00	114 889	21,9	4,1	3,5%
Timar	538,0	0,00%	198,89%	560,0	175,0	0	13,0	1,1	0,0%
Total Maroc	1 149,00	0,00%	-11,48%	1 350,00	1 090,00	0	21,1	3,4	4,9%
UNIMER	157,5	0,00%	-4,11%	160,0	140,6	0	39,2	1,5	0,6%
Wafa Assurance	4 250,00	0,00%	13,03%	4 250,00	3 001,00	0	19,2	1,6	3,1%
Zellidja	87,9	0,00%	20,77%	88,0	75,6	0	6,5	0,9	0,0%
MASI	12 225,4	-0,03%	14,04%	12 294,4	9 718,0	-	19,7	3,5	3,0%

Les multiples tiennent compte des réalisations 2022R rapportées à la capitalisation actuelle du marché boursier



Attijari  
Global Research



# CASABLANCA CLOSING

## EQUITY

### RÉSULTATS ANNUELS 2022

En MDH	Chiffre d'Affaires/PNB			Résultat d'Exploitation			Résultat Net (Part du Groupe)		
	2022	2021	Var	2022	2021	Var	2022	2021	Var
Maroc Telecom	35 731	35 790	-0,2%	11 468	11 586	-1,0%	5 820	6 014	-3,2%
Cosumar	10 433	9 113	14,5%	1 294	1 408	-8,1%	826	763	8,2%
SBM	2 910	2 697	7,9%	647	542	19,3%	399	335	19,1%
Lesieur Cristal	6 897	4 863	41,8%	463	309	49,8%	206	140	47,1%
Mutandis	2 329	1 685	38,2%	175	133	31,7%	100	60	66,0%
Dari Couspate	782	698	12,0%	12	67	-82,1%	20	42	-52,8%
Dulmès	2 196	1 734	26,6%	117	121	-3,8%	61	41	49,1%
Unimer	1 368	1 026	33,3%	74	-7	+80 MDH	46	-94	+140 MDH
Attijariwafa bank	26 313	24 380	7,9%	11 399	9 484	20,2%	6 065	5 144	17,9%
BOA	15 624	14 607	7,0%	4 697	3 726	26,1%	2 305	2 007	14,8%
BCP	20 609	20 087	2,6%	5 582	4 526	23,3%	2 750	1 765	55,8%
Crédit du Maroc	2 569	2 460	4,4%	759	1 061	-28,5%	404	627	-35,6%
CIH Bank	3 518	3 107	13,2%	1 067	932	14,4%	669	603	11,0%
BMCI	3 054	3 044	0,3%	420	338	24,2%	229	194	17,8%
SANLAM Maroc	5 955	5 621	5,9%	-205	994	-1199 MDH	-70	607	-677 MDH
Wafa Assurance	11 639	9 785	18,9%	1 092	485	125,3%	776	424	83,0%
AtlantaSanad	5 465	5 478	-0,2%	731	659	10,9%	414	417	-0,7%
AFMA	244	222	9,8%	100	93	6,8%	59	58	2,5%
AGMA	152	141	7,5%	83	79	5,0%	57	52	9,4%
TGCC	5 178	3 626	42,8%	399	364	9,6%	245	236	3,9%
Delta Holding	2 792	2 538	10,0%	312	261	19,6%	166	172	-3,4%
SNEP	1 107	1 083	2,3%	173	213	-18,7%	87	126	-31,1%
Gonasid	4 888	4 494	8,8%	163	167	-2,4%	86	108	-20,3%
Colorado	610	574	6,2%	60	55	8,4%	35	33	6,6%
Aluminium du Maroc	1 419	1 172	21,0%	123	128	-3,8%	5	18	-75,3%
Jet Contractors	1 800	1 680	7,1%	129	106	21,6%	25	11	129,7%
LafargeHolcim Maroc	7 985	8 195	-2,6%	2 696	3 496	-22,9%	1 392	2 010	-30,8%
Ciments du Maroc	4 068	4 146	-1,9%	1 327	1 620	-18,1%	905	1 197	-24,4%
Alliances	1 604	1 414	13,4%	321	260	23,6%	178	119	49,5%
RDS	543	776	-30,0%	-26	49	-75 MDH	-61	-17	-44 MDH
Addoha	1 378	1 197	15,1%	127	-144	+270 MDH	38	-88	+126 MDH
Taqa Morocco	13 604	7 812	74,1%	2 913	2 431	19,8%	1 303	1 005	29,6%
TotalEnergies Marketing Maroc	19 719	12 870	53,2%	730	1 311	-44,3%	488	935	-47,8%
Afriquia Gaz	9 510	7 132	33,3%	882	681	29,4%	517	504	2,6%
Label Vie	13 947	11 758	18,6%	752	631	19,2%	748	407	83,8%
Auto Hall	4 831	5 084	-5,0%	259	460	-43,7%	100	264	-62,1%
Auto Nejma	2 101	2 319	-9,4%	287	225	27,5%	187	146	28,5%
Marsa Maroc	3 949	3 592	9,9%	1 363	1 129	20,7%	817	666	22,6%
Managem	9 645	7 423	29,9%	1 993	1 317	51,3%	1 615	862	87,4%
CMT	592	462	28,1%	296	190	55,7%	236	152	54,7%
SMI	798	689	15,8%	33	-68	+101 MDH	35	-67	+102 MDH
Disway	1 950	1 824	6,9%	122	169	-27,5%	85	108	-21,3%
Disty Technologies	497	456	8,9%	26	32	-18,0%	4	18	-77,4%
HPS	981	797	23,1%	163	144	13,2%	117	99	18,4%
Microdata	695	564	23,3%	104	77	35,7%	43	46	-6,5%
S2M	280	263	6,2%	22	59	-62,0%	20	3	+18 MDH
Involys	40	36	9,9%	5	3	54,2%	-0,1	0,005	0 MDH
M2M Group	62	54	14,8%	-45	-29	-17 MDH	34	-20	+53 MDH
Maghrebail	441	363	21,4%	211	173	21,8%	119	99	20,1%
Maroc Leasing	334	371	-9,9%	154	149	2,9%	69	91	-24,1%
Salafin	399	389	2,6%	147	137	7,3%	86	85	1,2%
Eqdom	590	581	1,6%	174	111	57,4%	88	33	165,3%
Aradei Capital	486	421	15,4%	438	488	-10,2%	227	344	-34,0%
Akdital	1 035	770	34,4%	177	120	47,7%	88	48	82,3%
Sothema	2 302	2 056	12,0%	442	421	5,0%	267	279	-4,4%
Ennaki Automobiles	1 931	1 827	5,7%	216	147	46,2%	144	109	32,4%
Promopharm	705	630	11,8%	134	105	27,8%	75	69	9,1%
CTM	605	530	14,2%	6	25	-77,2%	35	35	0,7%
Maghreb Oxygène	291	274	6,2%	17	23	-26,2%	15	18	-15,1%
Timar	665	543	22,4%	30	28	6,0%	12	12	1,5%
Balima	49	47	3,9%	9	12	-20,5%	18	10	87,0%
Med Paper	135	79	70,6%	14	-3	+16 MDH	7	9	-21,7%
Afric Industries	40	47	-14,9%	9	13	-30,6%	6	5	17,4%
Immorent Invest	67	70	-4,3%	19	23	-17,8%	8	4	121,0%
Fenie Brossette	569	532	7,0%	19	6	+13 MDH	21	4	+17 MDH
SRM	360	287	25,4%	6	5	28,7%	3	-1	+4 MDH
Zellidja	569	536	6,2%	15	-22	+37 MDH	8	-2	+10 MDH
Rebab Company	0,03	0,05	-33,3%	-0,37	-0,37	+0 MDH	-0,22	-4,12	+4 MDH
Stroc Industrie	77	58	34,3%	1	-5	+6 MDH	-15	-11	-4 MDH
IB Maroc.com	NC	NC	-	NC	NC	-	NC	NC	-
Stokvis Nord Afrique	222	348	-36,2%	-46	6	-51 MDH	-184	-29	-154 MDH
Risma	1 037	525	97,5%	204	-84	+288 MDH	152	-172	+324 MDH
DLM	NC	NC	-	NC	NC	-	NC	NC	-



Attijari  
Global Research





# CASABLANCA CLOSING

## EQUITY

### TABLEAU DES DIVIDENDES 2022

Valeur	DPA 2022	DPA 2021	Var	Date d'AGO	Date de détachement	Date de paiement
Addoha	-	-	-	27/06/2023		
AFMA	55	54	1,9%	15/06/2023	28/08/2023	06/09/2023
Afric Industries	20	22	-9,1%	20/06/2023	21/07/2023	31/07/2023
Africa Gaz	140	140	0,0%	08/05/2023	22/05/2023	31/05/2023
Agma	255	250	2,0%	24/05/2023	13/07/2023	27/07/2023
Akdital	3,25	2,00	62,5%	08/06/2023	28/07/2023	08/08/2023
Alliances	-	-	-	26/06/2023		
Aluminium du Maroc	70	110	-36,4%	22/06/2023	13/07/2023	25/07/2023
Aradei Capital	5,42	1,05	5,4%	09/05/2023	01/06/2023	12/06/2023
	13,78 [Div exceptionnel]	17,17 [Div exceptionnel]				
AtlantaSanad	5,5	5,2	5,8%	25/05/2023	12/06/2023	21/06/2023
Attijariwafa bank	15,5	15,0	3,3%	24/05/2023	03/07/2023	12/07/2023
Auto Hall	3,5	3,5	0,0%	31/05/2023	20/06/2023	03/07/2023
Auto Nejma	110	86	45,3%	07/04/2023	18/04/2023	28/04/2023
	15 [Div exceptionnel]					
Balima	5,5	5	10,0%	20/06/2023	13/07/2023	27/07/2023
BCP	9,0	8,5	5,9%	27/06/2023	13/07/2023	26/07/2023
BOA	4	4	0,0%	20/06/2023	06/07/2023	17/07/2023
BMCI	18	10	80,0%	26/06/2023	13/07/2023	27/07/2023
Cartier Saada	-	-	-	06/09/2023		
Crédit du Maroc	27	26	4,2%	20/06/2023	13/07/2023	27/07/2023
CIH Bank	14,0	14	0,0%	15/06/2023	04/07/2023	13/07/2023
Cimar	60	95	-36,8%	30/05/2023	06/07/2023	17/07/2023
CMT	60	88	-31,8%	27/06/2023	23/08/2023	01/09/2023
Colorado	2	2	-1,5%	22/05/2023	09/06/2023	20/06/2023
Cosumar	7,0	6	16,7%	08/06/2023	06/07/2023	17/07/2023
CTM	25	22	13,6%	26/06/2023	14/09/2023	25/09/2023
Dari Couspate	85,0	95	-10,5%	23/06/2023	21/07/2023	31/07/2023
Delta Holding	1,4	1,3	7,7%	16/05/2023	11/07/2023	21/07/2023
Disty Technologies	10	15	-33,3%	15/06/2023	28/07/2023	08/08/2023
Disway	35	40	-53,3%	30/05/2023	22/06/2023	05/07/2023
		30 [Div exceptionnel]				
Delattre Levivier Maroc	-	-	-			
Ennaqi Automobiles	1,9	1,9	2,2%	25/04/2023	21/06/2023	04/07/2023
Eqdom	55,0	40	37,5%	30/05/2023	20/06/2023	03/07/2023
Fenie Brossette	-	-	-	22/06/2023		
HPS	60,0	55	9,1%	22/06/2023	05/07/2023	14/07/2023
IB Maroc	-	-	-			
Immoyente	1,0	5,5	0,0%	07/04/2023	18/04/2023	28/04/2023
	2,0				15/06/2023	26/06/2023
	1,0				18/09/2023	26/09/2023
	1,0					21/12/2023
Involys	0,0	5,0	-	15/06/2023		
Jet Contractors	-	-	-	19/03/2023		
Label Vie	86,38	70,4	-38,1%	15/06/2023	03/07/2023	12/07/2023
		69,1 [Div exceptionnel]				
LafargeHolcim Maroc	66	66	0,0%	27/06/2023	13/07/2023	27/07/2023
Lesieur	4,5	3,5	28,6%	10/05/2023	06/07/2023	14/07/2023
M2M Group	-	-	-	21/06/2023		
Maghreb Oxygène	4,0	4,0	0,0%	18/04/2023	02/05/2023	11/05/2023
Maghrébaïl	50	50	0,0%	09/05/2023	04/07/2023	13/07/2023
Managem	30	20	50,0%	31/05/2023	06/07/2023	14/07/2023
Maroc Leasing	14	14	0,0%	26/06/2023	15/09/2023	26/09/2023
IAM	2,19	4,78	-54,2%	31/03/2023	06/09/2023	15/09/2023
Marsa Maroc	8,0	7,2	11,1%	20/06/2023	13/07/2023	26/07/2023
Med Paper	-	-	-	26/06/2023		
Microdata	25	27	-7,4%	21/06/2023	12/07/2023	24/07/2023
Mutandis	8,5	8,5	0,0%	03/04/2023	20/06/2023	03/07/2023
TGCC	6,0	5,5	9,1%	20/06/2023	25/07/2023	03/08/2023
Oulmès	16,5	12,0	37,5%	18/05/2023	19/06/2023	28/06/2023
Promopharm	40	40	0,0%	21/06/2023	11/09/2023	20/09/2023
RDS	-	-	-	27/06/2023		
Rebab Company	-	-	-	26/06/2023		
Risma	-	-	-	13/06/2023		
S2M	-	-	-	22/06/2023		
SANLAM Maroc	36	35	2,9%	10/05/2023	22/08/2023	31/08/2023
Salafin	13,50	26,55	-48,1%	09/05/2023	22/05/2023	31/05/2023
	13,50 [Div exceptionnel]	25,45 [Div exceptionnel]				
SBM	145,5	113,0	28,8%	09/05/2023	06/06/2023	15/06/2023
SMI	-	-	-	31/05/2023		
SNEP	16	20	-20,0%	27/06/2023	14/09/2023	25/09/2023
Sonasis	30	38	-21,1%	22/06/2023	21/07/2023	31/07/2023
Sothema	25	25	0,0%	25/05/2023	03/07/2023	11/07/2023
SRM	-	-	-	20/06/2023		
Stokvis	-	-	-	15/06/2023		
Stroc Industrie	-	-	-	19/05/2023		
Taqa Morocco	35	35	0,0%	23/05/2023	13/09/2023	22/09/2023
Timar	0	8	-	22/06/2023		
TotalEnergies Marketing Maroc	56	56	-	01/06/2023	19/06/2023	27/06/2023

#### Attijari Global Research

Mahat Zerhouni  
+212 529 03 68 16  
m.zerhouni@attijari.ma

#### Attijari Intermédiation

Anis Hares  
+212 529 03 68 34  
Alae Yahya  
+212 529 03 68 15  
Sofia Mohcine  
+212 522 49 59 52



Attijari  
Global Research