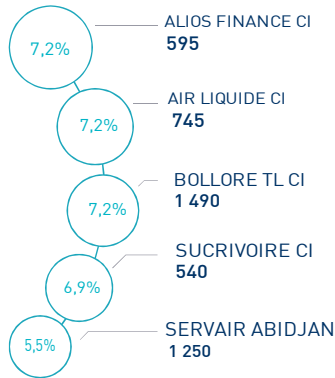


LES INDICATEURS D'ACTIVITÉ

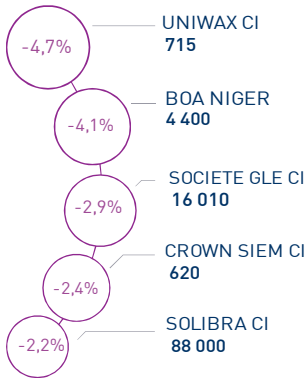
| | | | | | | | |
|------------------|----------------|-----------------|----------------|-----------------|---------------------|-------------------|------------------|
| BRVMC | 210 pts | BRVM | 106 pts | CAPI | 7 819 MM XOF | VOLUME | 438 M XOF |
| ↗ Daily | 0,54% | ↗ Daily | 0,64% | ↗ Plus haut | 8 038 | MC | 438 |
| ↗ YTD | 3,42% | ↗ YTD | 5,72% | ↘ Plus bas | 7 250 | MB | - |

PERFORMANCES QUOTIDIENNES

HAUSSES SIGNIFICATIVES



BAISSES SIGNIFICATIVES



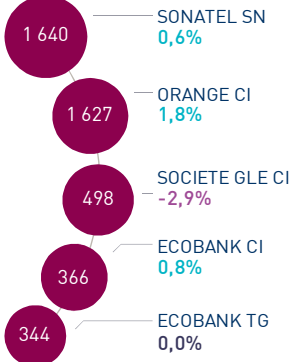
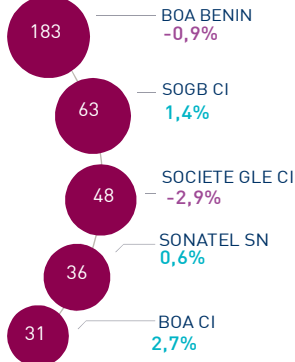
L'indice BRVM Composite a gagné 0,54% au terme de cette séance à 210,2 points. Dans ce contexte, la performance annuelle du marché est ramenée à +3,42%.

Les plus fortes progressions de cette séance concernent Air Liquide CI, Alios Finance CI et Bolloré Transport CI avec des gains respectifs de 7,2%.

À l'opposé, Uniwax CI réalise la plus forte baisse avec une variation de -4,7%.

LES PLUS GRANDES CAPI. (MM XOF)

LES PLUS ACTIVES (M XOF)

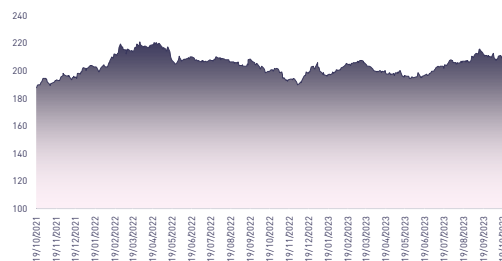


Le flux des transactions sur le marché central s'élève à 438,2 MXOF.

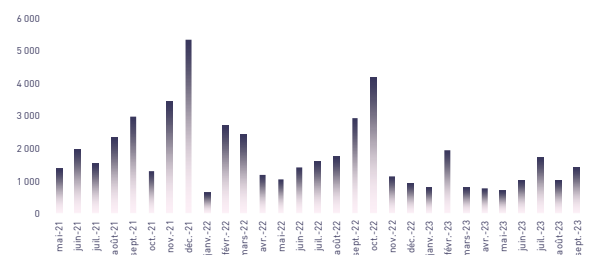
Les valeurs les plus actives aujourd'hui sont Boa Bénin et Sogb CI avec des volumes respectifs de 183,0 MXOF et 63,2 MXOF.

Les cinq valeurs les plus actives ont drainé près de 85% du volume global du marché.

ÉVOLUTION DE L'INDICE BRVMC (pts)



VMQ-BASE MENSUELLE (M XOF)



PUBLICATIONS ÉCONOMIQUES/FINANCIÈRES

| 19 Oct. | 2023

TOGO : Paiement des intérêts annuels du titre « TPTG 6,00% 2022-2037 » le 16 novembre 2023.

| 19 Oct. | 2023

SÉNÉGAL : Un appui financier de 15 MMFCFA de la BIDC dans le cadre du projet de construction de l'autoroute Dakar-Tivaouane-Saint Louis.

| 18 Oct. | 2023

SÉNÉGAL : La compétitivité prix en baisse de 7,2% en août 2023, en glissement annuel.

| 18 Oct. | 2023

SÉNÉGAL : Le solde commercial affiche un déficit de -811,4 MMFCFA à fin août 2023 contre -638,6 MMFCFA un an auparavant.

Attijari Global Research

Yves André Angaman
(+225) 07 49 24 60 35

Directeur Général

Mohamed Lemridi
(+225) 07 07 80 68 68

Négociateur

Aristide Koutouan
(+225) 07 48 21 26 54

Chargé Clientèle Bourse En ligne

Mireille Kouamé
(+225) 05 54 45 76 68

Chargé Clientèle Particuliers

Fatoumata Dogoni
(+225) 07 58 83 13 46



Attijari
Global Research



ABIDJAN CLOSING EQUITY

RÉSUMÉ DE LA SÉANCE DU 19/10/2023

| | 19/10/2023 | Clôture | Veille | Année | Max 2023 | Min 2023 | Quantité | Capitalisation MMECFA | P/E 22r | P/B 22r | D/Y 22r |
|-------------------------|---------------------------|---------|--------|--------|----------|----------|----------|-----------------------|---------|---------|---------|
| TEL. | SONATEL SN | 16 400 | 0,6% | 7,9% | 16 985 | 14 500 | 2 222 | 1 640,0 | 5,9 | 1,8 | 9,1% |
| | ONATEL BF | 2 100 | 0,0% | -34,4% | 3 595 | 2 070 | 473 | 142,8 | 6,4 | 2,3 | 13,7% |
| | ORANGE CI | 10 800 | 1,8% | 5,8% | 11 100 | 8 500 | 1 403 | 1 627,1 | 10,6 | 2,2 | 7,0% |
| BANQUES | BICI CI | 6 700 | -1,5% | -2,2% | 7 100 | 5 585 | 769 | 111,7 | 9,0 | 1,5 | 6,0% |
| | BANK OF AFRICA BN | 6 400 | -0,9% | 7,6% | 6 650 | 5 490 | 29 022 | 140,8 | 7,4 | 1,3 | 9,8% |
| | BANK OF AFRICA BF | 6 475 | -0,1% | 24,5% | 7 515 | 4 990 | 183 | 142,5 | 5,6 | 1,3 | 8,9% |
| | BANK OF AFRICA CI | 6 985 | 2,7% | 88,8% | 7 160 | 3 680 | 4 459 | 139,7 | 7,0 | 1,7 | 7,7% |
| | BANK OF AFRICA ML | 1 440 | 1,1% | 2,9% | 1 550 | 1 150 | 472 | 26,4 | 10,7 | 0,8 | NS |
| | BANK OF AFRICA NG | 4 400 | -4,1% | -23,9% | 6 500 | 4 030 | 1 480 | 57,2 | 5,6 | 1,3 | 14,0% |
| | BANK OF AFRICA SN | 3 295 | 3,0% | 34,5% | 9 105 | 7 585 | 608 | 79,1 | 5,1 | 1,2 | 5,1% |
| | CORIS BANK INTERNATIONAL | 8 695 | 3,0% | 3,6% | 9 105 | 7 585 | 142 | 278,2 | 4,9 | 1,2 | 6,0% |
| | ECOBANK CI | 6 650 | 0,8% | 34,5% | 6 850 | 4 505 | 380 | 366,1 | 8,2 | 2,2 | 8,8% |
| | ECOBANK TRANS. INCORP. TG | 19 | 0,0% | 0,0% | 21 | 16 | 413 965 | 343,6 | 1,5 | 0,3 | 2,7% |
| | NSIA BANQUE CI | 6 265 | 4,3% | 4,9% | 6 350 | 4 605 | 520 | 155,0 | 4,8 | 0,9 | 5,8% |
| | ORAGROUP TOGO | 2 650 | 0,0% | -32,5% | 3 800 | 2 100 | 0 | 183,9 | 9,6 | 1,1 | NS |
| | SOCIETE GLE CI | 16 010 | -2,9% | 38,0% | 18 810 | 10 640 | 3 001 | 498,1 | 6,7 | 1,4 | 6,9% |
| SIB CI | 5 295 | -0,1% | 15,5% | 5 700 | 4 450 | 1 132 | 264,8 | 6,6 | 1,8 | 9,3% | |
| AGRICULTURE | PALM CI | 7 495 | 0,6% | -27,8% | 11 095 | 6 930 | 230 | 115,9 | 2,8 | 0,9 | 16,2% |
| | SICOR CI | 5 620 | 0,0% | 4,0% | 6 775 | 5 000 | 0 | 3,4 | NS | NS | NS |
| | SOGB CI | 3 650 | 1,4% | -35,6% | 5 800 | 3 400 | 17 663 | 78,8 | 5,0 | 1,1 | 15,2% |
| | SAPH CI | 2 600 | -1,5% | -47,9% | 5 540 | 2 490 | 708 | 66,5 | 4,0 | 0,4 | 11,3% |
| | SUCRIVOIRE CI | 540 | 6,9% | -41,6% | 950 | 475 | 68 | 10,6 | -1,2 | 0,4 | NS |
| DISTRIBUTION & SERVICES | CIE CI | 2 040 | -1,9% | 2,5% | 2 335 | 1 800 | 177 | 114,2 | 11,6 | 3,5 | 7,7% |
| | SODE CI | 4 790 | 0,0% | -12,4% | 5 465 | 4 650 | 493 | 43,1 | 8,0 | 2,6 | 9,4% |
| | SERVAIR ABIDJAN | 1 250 | 5,5% | -3,5% | 1 475 | 1 140 | 19 | 13,6 | 10,8 | 3,0 | 7,4% |
| | BERNABE CI | 1 995 | 0,0% | -0,2% | 2 245 | 1 715 | 0 | 13,2 | 7,3 | 0,7 | 7,5% |
| | CFAO CI | 820 | 0,0% | -11,8% | 965 | 705 | 68 | 148,7 | 26,9 | 8,7 | 3,5% |
| | TRACTAFRIC MOTORS CI | 2 700 | 0,0% | -15,5% | 3 450 | 2 590 | 20 | 27,6 | 7,6 | 2,4 | 8,3% |
| | VIVO ENERGY CI | 810 | -1,2% | 8,0% | 875 | 630 | 1 807 | 51,0 | 13,6 | 2,6 | 6,6% |
| | TOTAL CI | 2 000 | -0,5% | 5,5% | 2 380 | 1 865 | 666 | 125,9 | 10,3 | 2,6 | 8,8% |
| | TOTAL SN | 2 650 | 0,0% | 4,5% | 2 915 | 2 310 | 278 | 86,3 | 9,8 | 3,2 | 9,1% |
| | BOLLORE TL CI | 1 490 | 7,2% | 6,8% | 1 700 | 1 200 | 1 129 | 81,1 | 8,1 | 1,6 | 8,7% |
| INDUSTRIE | SICABLE CI | 1 200 | 1,3% | 2,6% | 1 320 | 885 | 313 | 7,1 | 6,6 | 1,1 | 5,8% |
| | FILTISAC CI | 1 075 | 0,0% | -32,8% | 1 495 | 1 030 | 420 | 15,2 | 99,1 | 0,6 | NS |
| | NEI-CEDA CI | 625 | 1,6% | -21,9% | 775 | 580 | 19 | 8,0 | 6,6 | 1,6 | 5,6% |
| | NESTLE CI | 8 325 | -0,1% | 1,0% | 9 400 | 6 500 | 18 | 183,7 | 11,1 | 7,1 | 8,7% |
| | CROWN SIEM CI | 620 | -2,4% | -8,8% | 725 | 570 | 2 | 15,6 | NS | NS | NS |
| | AIR LIQUIDE CI | 595 | 7,2% | -11,9% | 750 | 495 | 1 516 | 5,2 | 12,9 | NS | NS |
| | SOLIBRA CI | 88 000 | -2,2% | 5,7% | 90 300 | 56 000 | 2 | 144,9 | 119,0 | 1,1 | NS |
| | SMB CI | 10 170 | 0,0% | 49,6% | 10 195 | 6 600 | 712 | 79,3 | 8,4 | NS | 7,1% |
| | SITAB CI | 6 190 | -0,1% | -9,6% | 7 100 | 5 600 | 196 | 111,1 | 9,9 | 5,5 | 8,7% |
| | UNILEVER CI | 5 000 | 0,0% | -28,8% | 7 550 | 4 995 | 65 | 8,1 | -1,3 | -0,7 | NS |
| AUTRES | UNIWAX CI | 715 | -4,67% | -7,14% | 900 | 600 | 3 945 | 14,8 | -11,4 | 0,7 | NS |
| | SETAO CI | 1 080 | -1,8% | 13,7% | 1 195 | 850 | 160 | 14,5 | -205,9 | 7,6 | NS |
| | ALIOS FINANCE (SAFCA CI) | 745 | 7,2% | -15,3% | 1 025 | 555 | 355 | 6,0 | -25,7 | NS | NS |
| | MOVIS CI | 2 395 | 0,0% | 0,0% | 0 | 0 | 0 | 2,0 | NS | NS | NS |
| | BRVMC | 210 | 0,5% | 3,4% | 216 | 195 | - | 7 819 | 9,6 | 2,0 | 7,5% |

RÉSULTATS ANNUELS 2022

| | Chiffre d'Affaires/PNB | | | Résultat d'Exploitation | | | Résultat Net (Part du Groupe) | | | |
|----------------------|---------------------------|----------------|-----------|-------------------------|-----------|-----------|-------------------------------|-----------|-----------|-------------|
| | En MXOF | 2022 | 2021 | Var | 2022 | 2021 | Var | 2022 | 2021 | Var |
| TEL. | SONATEL SN | 1 455 049 | 1 334 874 | 9,0% | 437 059 | 399 655 | 9,4% | 278 912 | 252 459 | 10,5% |
| | ONATEL BF | 145 625 | 154 881 | -6,0% | 35 678 | 48 605 | -26,6% | 22 372 | 32 374 | -30,9% |
| | ORANGE CI | 965 025 | 965 042 | 0,0% | 260 834 | 245 539 | 6,2% | 153 485 | 155 835 | -1,5% |
| BANQUES | BICI CI | 47 274 | 44 167 | 7,0% | 14 004 | 11 036 | 26,9% | 12 391 | 9 603 | 29,0% |
| | BANK OF AFRICA BN | 46 412 | 45 259 | 2,5% | 23 196 | 20 406 | 13,7% | 19 143 | 16 663 | 14,9% |
| | BANK OF AFRICA BF | 56 646 | 50 828 | 11,4% | 29 304 | 24 308 | 20,6% | 25 477 | 21 245 | 19,9% |
| | BANK OF AFRICA CI | 47 810 | 41 545 | 15,1% | 21 900 | 19 862 | 10,3% | 20 069 | 16 638 | 20,6% |
| | BANK OF AFRICA ML | 35 307 | 35 407 | -0,3% | 1 125 | 1 986 | -43,4% | 2 460 | 2 095 | 17,4% |
| | BANK OF AFRICA NG | 24 623 | 24 995 | -1,5% | 11 843 | 11 032 | 7,4% | 10 134 | 9 396 | 7,9% |
| | BANK OF AFRICA SN | 40 503 | 35 727 | 13,4% | 15 719 | 10 933 | 43,8% | 15 581 | 11 070 | 40,7% |
| | CORIS BANK INTER BF | 111 106 | 90 298 | 23,0% | 60 745 | 46 371 | 31,0% | 56 478 | 46 549 | 21,3% |
| | ECOBANK CI | 99 155 | 90 545 | 9,5% | 48 368 | 35 925 | 34,6% | 44 598 | 34 304 | 30,0% |
| | ECOBANK TRANS. INCORP. TG | 1 161 428 | 974 058 | 19,2% | 352 580 | 292 070 | 20,7% | 228 750 | 198 151 | 15,4% |
| | NSIA BANQUE CI | 80 105 | 76 622 | 4,5% | 25 354 | 23 151 | 9,5% | 32 382 | 23 713 | 36,6% |
| | ORAGROUP TOGO | 222 431 | 187 315 | 18,7% | 24 928 | 27 131 | -8,1% | 19 199 | 19 798 | -3,0% |
| AGRICULTURE | SOCIETE GLE CI | 215 101 | 189 096 | 13,8% | 89 891 | 80 504 | 11,7% | 74 612 | 67 438 | 10,6% |
| | SIB CI | 83 542 | 76 532 | 9,2% | 45 285 | 40 730 | 11,2% | 40 090 | 34 031 | 17,8% |
| | PALM CI | 232 712 | 195 659 | 18,9% | 56 649 | 56 689 | -0,1% | 41 693 | 42 473 | -1,8% |
| | SICOR CI | - | - | - | 0 | 0 | - | 0 | 0 | - |
| | SOGB CI | 95 742 | 88 663 | 8,0% | 21 852 | 20 581 | 6,2% | 15 652 | 14 728 | 6,3% |
| | SAPH CI | 224 421 | 208 794 | 7,5% | 26 283 | 27 558 | -4,6% | 16 700 | 20 750 | -19,5% |
| | SUCRIVOIRE CI | 68 635 | 62 497 | 9,8% | -4 860 | -2 715 | -2145 MFCFA | -8 755 | -6 572 | -2183 MFCFA |
| | CIE CI | 238 854 | 231 783 | 3,1% | 15 677 | 15 449 | 1,5% | 9 819 | 9 757 | 0,6% |
| | SODE CI | 163 957 | 138 383 | 18,5% | 8 063 | 7 198 | 12,0% | 5 397 | 5 184 | 4,1% |
| | SERVAIR ABIDJAN | 10 804 | 8 377 | 29,0% | 1 870 | 904 | 106,9% | 1 268 | 953 | - |
| | BERNABE CI | 51 384 | 44 428 | 15,7% | 3 017 | 2 657 | 13,5% | 1 809 | 1 598 | 13,2% |
| | DISTRIBUTION & SERVICES | CFAO CI | 146 375 | 119 731 | 22,3% | 9 880 | 9 408 | 5,0% | 5 533 | 6 710 |
| TRACTAFRIC MOTORS CI | | 70 092 | 65 019 | 7,8% | 5 249 | 4 889 | 7,4% | 3 644 | 3 067 | 18,8% |
| VIVO ENERGY CI | | 500 276 | 372 685 | 34,2% | 5 861 | 4 269 | -37,3% | 3 752 | 2 359 | -59,1% |
| TOTAL CI | | 584 623 | 500 871 | 16,7% | 16 509 | 16 088 | 2,6% | 12 279 | 11 143 | 10,2% |
| TOTAL SN | | 477 813 | 395 458 | 20,8% | 12 158 | 8 410 | 44,6% | 8 794 | 6 152 | 42,9% |
| BOLLORE TL CI | | 86 997 | 88 721 | -1,9% | - | 4 291 | - | 10 044 | 13 942 | -28,0% |
| SICABLE CI | | 16 481 | 19 036 | -13,4% | 1 631 | 628 | 159,7% | 1 075 | 40 | 2587,5% |
| FILTISAC CI | | 45 464 | 41 473 | 9,6% | -203 | -1 048 | -664 MFCFA | 153 | -1 276 | +337 MFCFA |
| NEI-CEDA CI | | 8 988 | 8 874 | 1,3% | 1 794 | 1 787 | 0,4% | 1 212 | 980 | +681 MFCFA |
| NESTLE CI | | 206 734 | 195 188 | 5,9% | 29 119 | 29 820 | -2,4% | 16 627 | 21 268 | -21,8% |
| CROWN SIEM CI | | - | - | - | - | - | - | - | - | - |
| INDUSTRIE | | AIR LIQUIDE CI | 8 688 | 7 647 | 13,6% | 339 | 507 | -33,1% | 403 | 727 |
| | SOLIBRA CI | 281 880 | 299 269 | -5,8% | 7 112 | 35 605 | -80,0% | 1 217 | 22 020 | -94,5% |
| | SMB CI | 276 854 | 139 353 | 98,7% | 13 808 | 13 649 | 1,2% | 9 421 | 8 623 | 9,3% |
| | SITAB CI | 151 177 | 136 108 | 11,1% | 12 453 | 9 744 | 27,8% | 11 193 | 9 642 | 16,1% |
| | UNILEVER CI | 36 174 | 46 059 | -21,5% | -4 639 | -13 697 | +9058 MFCFA | -6 382 | 0,17 | -6382 MFCFA |
| | UNIWAX CI | 36 372 | 38 191 | -4,8% | -1 212 | 1 984 | -3196 MFCFA | -1 298 | 1 400 | -2698 MFCFA |
| | SETAO CI | 14 654 | 10 274 | 42,6% | -106 | 1 286 | -1392 MFCFA | -71 | 1 119 | -1190 MFCFA |
| | ALIOS FINANCE (SAFCA CI) | 3 479 | 3 567 | -2,5% | 3 377 | 2 882 | 17,2% | -235 | -603 | -61,0% |
| | MOVIS CI | - | - | - | - | - | - | - | - | - |
| | Masse bénéficiaire | 8 876 772 | 7 883 299 | 12,6% | 1 739 494 | 1 598 067 | 8,8% | 1 217 078 | 1 147 546 | 6,1% |



ABIDJAN CLOSING

EQUITY

TABLEAU DES DIVIDENDES 2022

| | En XOF | DPA 2022 | DPA 2021 | Var | Date d'AGO | Date de détachement | Date de paiement |
|-------------------------|---------------------------|----------|----------|-------|------------|---------------------|------------------|
| TEL. | SONATEL SN | 1 667 | 1 556 | 7,1% | 18/04/2023 | 15/05/2023 | 17/05/2023 |
| | ONATEL BF | 329 | 476 | - | 09/05/2023 | 13/06/2023 | 15/06/2023 |
| | ORANGE CI | 836 | 797 | 4,9% | 13/04/2023 | 13/06/2023 | 15/06/2023 |
| BANQUES | BICI CI | 446 | 576 | - | 27/06/2023 | 27/07/2023 | 31/07/2023 |
| | BANK OF AFRICA BN | 660 | 575 | 14,8% | 14/04/2023 | 23/05/2023 | 25/05/2023 |
| | BANK OF AFRICA BF | 659 | 512 | 28,7% | 30/03/2023 | 03/05/2023 | 05/05/2023 |
| | BANK OF AFRICA CI | 594 | 416 | 43,0% | 29/03/2023 | 26/04/2023 | 28/04/2023 |
| | BANK OF AFRICA ML | | | | 30/03/2023 | | |
| | BANK OF AFRICA NG | 660 | 610 | 8,2% | 30/03/2023 | 23/05/2023 | 25/05/2023 |
| | BANK OF AFRICA SN | 186 | 179 | 3,9% | 31/03/2023 | 30/05/2023 | 01/06/2023 |
| | CORIS BANK INTERNATIONAL | 600 | 512 | 17,2% | 17/04/2023 | | |
| | ECOBANK CI | 651 | 467 | 39,5% | 26/04/2023 | 25/05/2023 | 30/05/2023 |
| | ECOBANK TRANS. INCORP. TG | 0,6 | 0,9 | - | 17/05/2023 | 06/06/2023 | 08/06/2023 |
| | NSIA BANQUE CI | 404 | | | 19/05/2023 | 05/07/2023 | 07/07/2023 |
| | ORAGROUP TOGO | | | | 31/05/2023 | | |
| | SOCIETE GLE CI | 1 230 | 1 112 | 10,6% | 13/04/2023 | 26/05/2023 | 31/05/2023 |
| | SIB CI | 550 | 450 | 22,2% | 12/05/2023 | 09/08/2023 | 11/08/2023 |
| | AGRICULTURE | PALM CI | 1 348 | 1 374 | - | 21/06/2023 | 17/07/2023 |
| SICOR CI | | | | | 31/12/2023 | | |
| SOGB CI | | 616 | 602 | 2,3% | 13/06/2023 | 13/07/2023 | 17/07/2023 |
| SAPH CI | | 327 | 406 | - | 12/06/2023 | 26/09/2023 | 29/09/2023 |
| SUCRIVOIRE CI | | | | | 27/06/2023 | | |
| DISTRIBUTION & SERVICES | CIE CI | 175 | 170 | 2,8% | 20/06/2023 | 27/07/2023 | 31/07/2023 |
| | SODE CI | 500 | 480 | 4,2% | 21/06/2023 | 13/09/2023 | 15/09/2023 |
| | SERVAIR ABIDJAN | 102 | 58 | 77,1% | 13/06/2023 | 29/08/2023 | 31/08/2023 |
| | BERNABE CI | 167 | | | 08/06/2023 | 20/07/2023 | 24/07/2023 |
| | CFAO CI | 32 | 77 | - | 27/06/2023 | 13/09/2023 | 15/09/2023 |
| | TRACTAFRIC MOTORS CI | 249 | 195 | 27,4% | 26/06/2023 | 11/09/2023 | 13/09/2023 |
| | VIVO ENERGY CI | 59 | 32 | 85,9% | 30/11/2023 | | |
| | TOTAL CI | 195 | 208 | - | 15/06/2023 | 19/09/2023 | 21/09/2023 |
| | TOTAL SN | 268 | 208 | 28,6% | 13/06/2023 | 11/07/2023 | 13/07/2023 |
| | BOLLORE TL CI | 144 | 144 | 0,0% | 20/04/2023 | | |
| INDUSTRIE | SICABLE CI | 77 | 77 | 0,0% | 30/03/2023 | 31/07/2023 | 02/08/2023 |
| | FILTISAC CI | | - | | 22/06/2023 | | |
| | NEI-CEDA CI | 39 | | | 19/06/2023 | 20/09/2023 | 22/09/2023 |
| | NESTLE CI | 809 | 952 | - | 12/05/2023 | 03/08/2023 | 08/08/2023 |
| | CROWN SIEM CI | | | | 30/09/2023 | | |
| | AIR LIQUIDE CI | | | | 27/06/2023 | | |
| | SOLIBRA CI | | 4 500 | - | 31/05/2023 | | |
| | SMB CI | 800 | 800 | 0,0% | 13/07/2023 | 29/08/2023 | 31/08/2023 |
| | SITAB CI | 600 | 495 | 21,2% | 30/06/2023 | 25/07/2023 | 27/07/2023 |
| | UNILEVER CI | | | | | | |
| AUTRES | UNIWAX CI | | 68 | - | 22/06/2023 | | |
| | SETAO CI | | 74 | - | 16/06/2023 | | |
| | ALIOS FINANCE (SAFCA CI) | | | | 16/06/2023 | | |
| | MOVIS CI | | | | 29/12/2023 | | |

Attijari Global Research

Yves André Angaman
(+225) 07 49 24 60 35

Directeur Général

Mohamed Lemridi
(+225) 07 07 80 68 68

Négociateur

Aristide Koutouan
(+225) 07 48 21 26 54

Chargé Clientèle Bourse En ligne

Mireille Kouamé
(+225) 05 54 45 76 68

Chargé Clientèle Particuliers

Fatoumata Dogoni
(+225) 07 58 83 13 46



Attijari
Global Research