



# CASABLANCA CLOSING

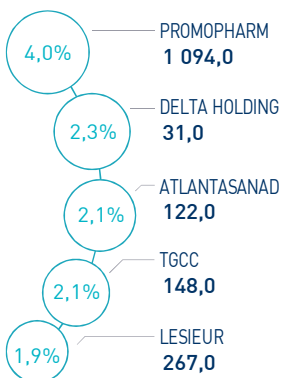
## EQUITY

### INDICATEURS D'ACTIVITÉ

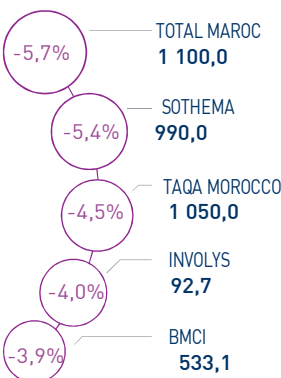
<b>  MASI  </b>	<b>11 712 pts</b>	<b>  MSI20  </b>	<b>948 pts</b>	<b>  CAPI  </b>	<b>604 MMDH</b>	<b>  VOLUME  </b>	<b>135 MDH</b>
↘ Daily	-0,34%	↘ Daily	-0,15%	↗ Plus haut	632	MC	135
↗ YTD	9,25%	↗ YTD	10,58%	↘ Plus bas	439	MB	-

### PERFORMANCES QUOTIDIENNES

#### HAUSSES SIGNIFICATIVES



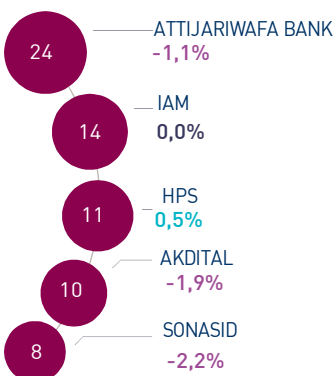
#### BAISSES SIGNIFICATIVES



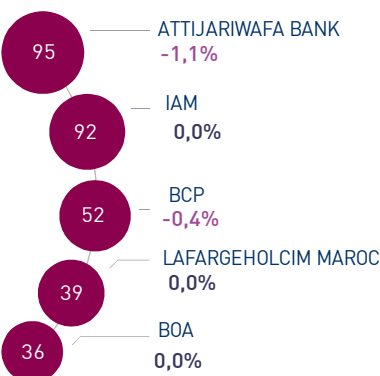
Au terme de cette dernière séance de la semaine, l'indice MASI accuse un repli de -0,34% à 11.712 points. Dans ce contexte, la performance annuelle du marché ressort à +9,25%.

Promopharm affiche la plus forte hausse de cette séance, soit une performance de +4,0% tandis que TotalEnergies Marketing Maroc enregistre la plus forte baisse, soit -5,7%.

#### LES PLUS ACTIVES (MDH)



#### LES PLUS GRANDES CAPI. (MMDH)



Le marché central a concentré un volume global de 135 MDH, porté par Attijariwafa bank, IAM et HPS qui ont capturé 36% du total des échanges.

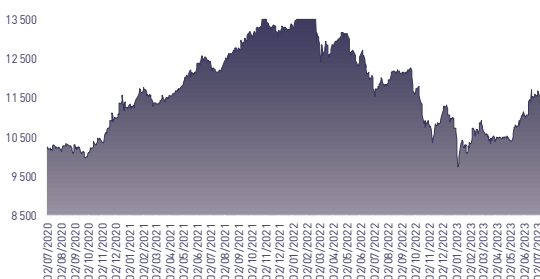
#### Attijari Global Research

Mahat Zerhouni  
+212 529 03 68 16  
m.zerhouni@attijari.ma

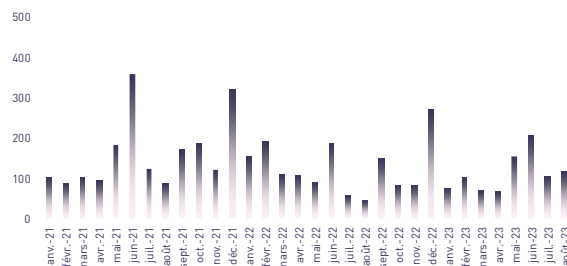
#### Attijari Intermédiation

Anis Hares  
+212 529 03 68 34  
Alae Yahya  
+212 529 03 68 15  
Sofia Mohcine  
+212 522 49 59 52

### ÉVOLUTION DE L'INDICE MASI (pts)



### VMQ-BASE MENSUELLE (MDH)



### PUBLICATIONS ÉCONOMIQUES / FINANCIÈRES

#### | 7 Sept. | 2023

Selon le PLF 2024, le taux de croissance de l'économie marocaine devrait s'établir à 3,7% en 2024 contre une croissance estimée à 3,4% en 2023.

#### | 7 Sept. | 2023

Au S1 2023, le résultat net de Sanlam Maroc ressort à 221 MDH, en hausse de 16,2%.

#### | 5 Sept. | 2023

Au S1 2023, le RNPG de Lesieur Cristal accuse un repli de 90% à 23 MDH.

#### | 4 Sept. | 2023

Au S1 2023, le résultat net de Mutandis affiche une hausse de 28% à 47 MDH.



Attijari  
Global Research



# CASABLANCA CLOSING

## EQUITY



### RÉSUMÉ DE LA SÉANCE DU 08/09/2023

08/09/2023	Clôture	Veille	Année	Max 2023	Min 2023	Quantité	P/E 22R	P/B 22R	D/Y 22R
Addoha	12,70	0,00%	102,23%	13,13	5,50	577 198	N.S	0,6	0,0%
AFMA	1 249,0	0,00%	-3,92%	1 341,0	1 200,0	1	21,1	27,3	4,4%
Afric Industries	350,00	0,00%	3,24%	375,00	326,00	0	16,5	2,3	5,7%
Afrikaia Gaz	4 400,0	0,23%	-5,38%	4 710,0	3 706,0	100	29,3	5,1	3,2%
Agma	6 750,00	0,00%	11,20%	6 750,00	5 650,00	188	23,8	10,3	3,9%
Akdital	405,0	-1,93%	46,74%	417,0	270,5	23 622	N.S	9,4	0,8%
Alliances	97,50	1,68%	87,50%	98,60	42,98	61 061	12,1	0,7	0,0%
Aluminium du Maroc	1 294,0	0,00%	-8,74%	1 400,0	1 211,0	0	N.S	2,2	5,4%
Aradei Capital	444,50	-1,19%	9,75%	463,00	385,00	511	22,0	1,2	4,3%
AtlantaSanad	122,0	2,09%	-2,40%	135,0	113,5	26 408	17,8	3,3	4,5%
Attijariwafa bank	441,50	-1,12%	12,63%	461,00	355,05	54 132	15,7	1,7	3,5%
Auto Hall	73,0	-2,65%	12,31%	82,5	63,0	250	36,7	2,2	4,8%
Auto Nejma	1 692,00	0,00%	-6,88%	1 817,00	1 650,00	0	9,3	1,6	7,4%
Balima	155,0	0,00%	-6,06%	173,0	149,5	0	14,6	2,1	3,5%
BCP	254,00	-0,39%	9,96%	266,00	194,60	10 826	18,8	1,4	3,5%
BoA	174,0	0,00%	1,16%	185,0	159,0	26 653	15,8	1,4	2,3%
BMCI	533,10	-3,95%	50,42%	555,00	305,00	1 683	31,0	1,0	3,4%
Cartier Saada	24,1	-1,11%	-9,06%	27,7	23,2	240	42,3	0,9	0,0%
CIH	364,00	0,75%	19,74%	377,00	282,00	4 203	16,6	2,0	3,8%
Cimar	1 430,0	0,00%	11,72%	1 585,0	1 171,0	973	22,8	6,2	4,2%
CMT	1 960,00	1,03%	16,67%	2 005,00	1 459,00	5	14,0	4,8	3,1%
Colorado	43,8	0,00%	-3,74%	46,0	40,0	0	20,0	2,2	4,6%
Cosumar	203,00	1,32%	6,84%	218,55	163,40	7 361	23,2	3,4	3,4%
Crédit du Maroc	715,0	-2,72%	19,17%	780,0	502,0	5 000	19,2	1,2	3,8%
CTM	611,00	-2,97%	-9,64%	676,20	586,60	110	21,1	2,5	4,1%
Dari Couspate	3 650,0	0,00%	-7,71%	3 955,0	3 283,0	0	N.S	3,2	2,3%
Delattre Levivier	40,00	0,00%	-6,76%	42,90	40,00	0	N.S	N.S	0,0%
Delta Holding	31,0	2,28%	29,13%	33,5	20,3	1 000	16,3	1,2	4,5%
Diac Salaf	26,25	0,00%	0,00%	26,25	26,25	0	N.S	N.S	0,0%
Disty Technologies	188,0	0,00%	-10,48%	209,9	176,1	135	N.S	1,7	5,3%
Disway	709,00	1,29%	5,82%	750,00	620,00	345	15,8	2,0	4,9%
Ennakl	32,6	1,88%	3,89%	35,5	29,0	1 218	6,8	1,5	5,7%
Eqdom	1 065,00	0,00%	25,29%	1 160,00	800,00	0	20,1	1,2	5,2%
Fenie Brossette	100,0	-0,16%	-19,94%	129,0	100,0	317	7,0	1,1	0,0%
HPS	6 279,00	0,46%	-3,40%	6 500,00	5 400,00	1 831	37,7	7,0	1,0%
IAM	105,1	0,00%	10,63%	114,5	75,6	130 399	15,9	5,6	2,1%
IB Maroc	25,00	0,00%	-19,28%	32,19	18,20	0	N.S	N.S	0,0%
Immorente	96,0	0,00%	-0,31%	99,4	94,0	0	N.S	1,2	5,7%
InvolyS	92,69	-4,00%	-10,83%	103,95	91,00	21	N.S	0,4	0,0%
Jet Contractors	235,0	-0,42%	14,08%	278,0	186,6	7 973	28,7	0,7	0,0%
Label Vie	4 588,00	0,00%	-1,33%	4 855,00	4 010,00	0	17,7	4,6	1,9%
LafargeHolcim Maroc	1 650,0	0,00%	22,22%	1 820,0	1 187,0	3 197	27,8	3,4	4,0%
Lesieur	267,00	1,91%	16,09%	267,00	220,00	18 827	35,8	3,9	1,7%
M2M Group	724,9	0,00%	-8,12%	789,0	690,0	0	14,0	2,4	0,0%
Maghreb Oxygène	216,00	0,00%	-11,75%	280,00	184,40	0	11,5	0,6	1,9%
Maghrébaïl	900,0	0,00%	0,11%	940,0	855,0	0	10,5	1,2	5,6%
Managem	1 790,00	0,51%	-29,25%	2 770,00	1 780,00	244	11,1	2,5	1,7%
Maroc Leasing	385,0	0,00%	9,07%	385,0	337,0	0	15,5	1,0	3,6%
Marsa Maroc	267,00	0,75%	23,61%	277,95	181,00	5 500	24,0	8,7	3,0%
Med Paper	24,0	-2,00%	-12,07%	28,5	22,6	4 084	15,4	N.S	0,0%
Microdata	530,00	0,47%	-2,18%	552,50	492,00	1 424	20,9	5,3	4,7%
Mutandis	243,0	0,39%	11,47%	247,0	190,0	16 403	22,6	2,3	3,5%
Oulmès	1 408,00	0,00%	-9,40%	1 590,00	1 300,00	0	N.S	4,2	1,2%
Promopharm	1 094,0	3,99%	2,43%	1 110,0	933,0	7	14,5	2,4	3,7%
Rebab	78,80	0,00%	-30,57%	113,50	78,80	0	N.S	1,6	0,0%
RDS	17,2	-1,20%	-4,22%	19,4	10,0	2 828	N.S	0,1	0,0%
Risma	199,90	-0,05%	75,35%	228,75	107,05	3 446	18,8	2,4	0,0%
S2M	164,0	0,00%	-19,19%	203,0	163,0	0	6,6	2,6	0,0%
SANLAM Maroc	1 150,00	0,00%	16,16%	1 230,00	841,00	0	N.S	0,9	3,0%
Salafin	535,0	0,00%	-6,14%	650,0	490,0	25	19,5	2,0	5,0%
Samir	127,80	0,00%	0,00%	127,80	127,80	0	N.S	N.S	0,0%
SBM	2 885,0	0,00%	20,31%	2 900,0	2 045,0	1 008	20,5	4,7	5,0%
SMI	1 361,00	-0,73%	-10,46%	1 519,00	1 175,00	103	N.S	1,9	0,0%
SNEP	549,9	-0,20%	-11,31%	630,0	470,0	253	15,2	1,5	2,9%
Sonasid	526,10	-2,21%	1,17%	610,00	468,10	14 812	23,9	1,1	5,7%
Sothema	990,0	-5,44%	-25,00%	1 450,0	990,0	1 737	26,7	5,2	2,5%
SRM	148,50	0,00%	-1,00%	155,65	124,00	0	17,7	0,3	0,0%
Stokvis	12,3	-1,52%	-21,77%	15,8	10,7	2 368	N.S	N.S	0,0%
Stroc Industrie	34,98	-0,06%	-11,93%	41,33	30,60	26	N.S	N.S	0,0%
TAQA Morocco	1 050,0	-4,46%	-4,37%	1 150,0	882,0	1 401	19,0	4,0	3,3%
TGCC	148,00	2,07%	18,40%	152,90	110,00	41 962	19,1	3,6	4,1%
Timar	550,0	0,00%	205,56%	550,0	175,0	0	13,3	1,2	0,0%
Total Maroc	1 100,00	-5,66%	-15,25%	1 350,00	1 100,00	690	20,2	3,3	5,1%
UNIMER	159,0	0,00%	-3,20%	160,0	140,6	0	39,5	1,5	0,6%
Wafa Assurance	3 957,00	0,03%	5,24%	4 249,00	3 001,00	151	17,8	1,5	3,3%
Zellidja	84,5	0,00%	16,15%	88,0	75,6	0	6,2	0,9	0,0%
MASI	11 712,4	-0,34%	9,25%	12 203,9	9 718,0	-	18,5	3,4	3,1%

Les multiples tiennent compte des réalisations 2022 rapportées à la capitalisation actuelle du marché boursier



Attijari  
Global Research



# CASABLANCA CLOSING

## EQUITY

### RÉSULTATS ANNUELS 2022

En MDH	Chiffre d'Affaires/PNB			Résultat d'Exploitation			Résultat Net (Part du Groupe)		
	2022	2021	Var	2022	2021	Var	2022	2021	Var
Maroc Telecom	35 731	35 790	-0,2%	11 468	11 586	-1,0%	5 820	6 014	-3,2%
Cosumar	10 433	9 113	14,5%	1 294	1 408	-8,1%	826	763	8,2%
SBM	2 910	2 697	7,9%	647	542	19,3%	399	335	19,1%
Lesieur Cristal	6 897	4 863	41,8%	463	309	49,8%	206	140	47,1%
Mutandis	2 329	1 685	38,2%	175	133	31,7%	100	60	66,0%
Dari Couspate	782	698	12,0%	12	67	-82,1%	20	42	-52,8%
Oulmès	2 196	1 734	26,6%	117	121	-3,8%	61	41	49,1%
Unimer	1 368	1 026	33,3%	74	-7	+80 MDH	46	-94	+140 MDH
Attijariwafa bank	26 313	24 380	7,9%	11 399	9 484	20,2%	6 065	5 144	17,9%
BOA	15 624	14 607	7,0%	4 697	3 726	26,1%	2 305	2 007	14,8%
BCP	20 609	20 087	2,6%	5 582	4 526	23,3%	2 750	1 765	55,8%
Crédit du Maroc	2 569	2 460	4,4%	759	1 061	-28,5%	404	627	-35,6%
CIH Bank	3 518	3 107	13,2%	1 067	932	14,4%	669	603	11,0%
BMCI	3 054	3 044	0,3%	420	338	24,2%	229	194	17,8%
SANLAM Maroc	5 955	5 621	5,9%	-205	994	-1199 MDH	-70	607	-677 MDH
Wafa Assurance	11 639	9 785	18,9%	1 092	485	125,3%	776	424	83,0%
AtlantaSanad	5 465	5 478	-0,2%	731	659	10,9%	414	417	-0,7%
AFMA	244	222	9,8%	100	93	6,8%	59	58	2,5%
AGMA	152	141	7,5%	83	79	5,0%	57	52	9,4%
TGCC	5 178	3 626	42,8%	399	364	9,6%	245	236	3,9%
Delta Holding	2 792	2 538	10,0%	312	261	19,6%	166	172	-3,4%
SNEP	1 107	1 083	2,3%	173	213	-18,7%	87	126	-31,1%
Sonasid	4 888	4 494	8,8%	163	167	-2,4%	86	108	-20,3%
Colorado	610	574	6,2%	60	55	8,4%	35	33	6,6%
Aluminium du Maroc	1 419	1 172	21,0%	123	128	-3,8%	5	18	-75,3%
Jet Contractors	1 800	1 680	7,1%	129	106	21,6%	25	11	129,7%
LafargeHolcim Maroc	7 985	8 195	-2,6%	2 696	3 496	-22,9%	1 392	2 010	-30,8%
Ciments du Maroc	4 068	4 146	-1,9%	1 327	1 620	-18,1%	905	1 197	-24,4%
Alliances	1 604	1 414	13,4%	321	260	23,6%	178	119	49,5%
RDS	543	776	-30,0%	-26	49	-75 MDH	-61	-17	-44 MDH
Addoha	1 378	1 197	15,1%	127	-144	+270 MDH	38	-88	+126 MDH
Taga Morocco	13 604	7 812	74,1%	2 913	2 431	19,8%	1 303	1 005	29,6%
TotalEnergies Marketing Maroc	19 719	12 870	53,2%	730	1 311	-44,3%	488	935	-47,8%
Afriquia Gaz	9 510	7 132	33,3%	882	681	29,4%	517	504	2,6%
Label Vie	13 947	11 758	18,6%	752	631	19,2%	748	407	83,8%
Auto Hall	4 831	5 084	-5,0%	259	460	-43,7%	100	264	-62,1%
Auto Nejma	2 101	2 319	-9,4%	287	225	27,5%	187	146	28,5%
Marsa Maroc	3 949	3 592	9,9%	1 363	1 129	20,7%	817	666	22,6%
Managem	9 645	7 423	29,9%	1 993	1 317	51,3%	1 615	862	87,4%
CMT	592	462	28,1%	296	190	55,7%	236	152	54,7%
SMI	798	689	15,8%	33	-68	+101 MDH	35	-67	+102 MDH
Disway	1 950	1 824	6,9%	122	169	-27,5%	85	108	-21,3%
Disty Technologies	497	456	8,9%	26	32	-18,0%	4	18	-77,4%
HPS	981	797	23,1%	163	144	13,2%	117	99	18,4%
Microdata	695	564	23,3%	104	77	35,7%	43	46	-6,5%
S2M	280	263	6,2%	22	59	-62,0%	20	3	+18 MDH
Involsys	40	36	9,9%	5	3	54,2%	-0,1	0,005	0 MDH
M2M Group	62	54	14,8%	-45	-29	-17 MDH	34	-20	+53 MDH
Maghrebaïl	441	363	21,4%	211	173	21,8%	119	99	20,1%
Maroc Leasing	334	371	-9,9%	154	149	2,9%	69	91	-24,1%
Salafin	399	389	2,6%	147	137	7,3%	86	85	1,2%
Eqdom	590	581	1,6%	174	111	57,4%	88	33	165,3%
Aradeï Capital	486	421	15,4%	438	488	-10,2%	227	344	-34,0%
Akdital	1 035	770	34,4%	177	120	47,7%	88	48	82,3%
Sothema	2 302	2 056	12,0%	442	421	5,0%	267	279	-4,4%
Ennaki Automobiles	1 931	1 827	5,7%	216	147	46,2%	144	109	32,4%
Promopharm	705	630	11,8%	134	105	27,8%	75	69	9,1%
CTM	605	530	14,2%	6	25	-77,2%	35	35	0,7%
Maghreb Oxygène	291	274	6,2%	17	23	-26,2%	15	18	-15,1%
Timar	665	543	22,4%	30	28	6,0%	12	12	1,5%
Balima	49	47	3,9%	9	12	-20,5%	18	10	87,0%
Med Paper	135	79	70,6%	14	-3	+16 MDH	7	9	-21,7%
Afric Industries	40	47	-14,9%	9	13	-30,6%	6	5	17,4%
Immorente Invest	67	70	-4,3%	19	23	-17,8%	8	4	121,0%
Fenie Brossette	569	532	7,0%	19	6	+13 MDH	21	4	+17 MDH
SRM	360	287	25,4%	6	5	28,7%	3	-1	+4 MDH
Zellidja	569	536	6,2%	15	-22	+37 MDH	8	-2	+10 MDH
Rebab Company	0,03	0,05	-33,3%	-0,37	-0,37	+0 MDH	-0,22	-4,12	+4 MDH
Stroc Industrie	77	58	34,3%	1	-5	+6 MDH	-15	-11	-4 MDH
IB Maroc.com	NC	NC	-	NC	NC	-	NC	NC	-
Stokvis Nord Afrique	222	348	-36,2%	-46	6	-51 MDH	-184	-29	-154 MDH
Risma	1 037	525	97,5%	204	-84	+288 MDH	152	-172	+324 MDH
DLM	NC	NC	-	NC	NC	-	NC	NC	-





# CASABLANCA CLOSING

## EQUITY

### TABLEAU DES DIVIDENDES 2022

Valeur	DPA 2022	DPA 2021	Var	Date d'AGO	Date de détachement	Date de paiement
Addoha	-	-	-	27/06/2023		
AFMA	55	54	1,9%	15/06/2023	28/08/2023	06/09/2023
Afric Industries	20	22	-9,1%	20/06/2023	21/07/2023	31/07/2023
Afriquia Gaz	140	140	0,0%	08/05/2023	22/05/2023	31/05/2023
Agma	255	250	2,0%	24/05/2023	13/07/2023	27/07/2023
Akdital	3,25	2,00	62,5%	08/06/2023	28/07/2023	08/08/2023
Alliances	-	-	-	26/06/2023		
Aluminium du Maroc	70	110	-36,4%	22/06/2023	13/07/2023	25/07/2023
Aradei Capital	5,42	1,05	5,4%	09/05/2023	01/06/2023	12/06/2023
	13,78 [Div exceptionnel]	17,17 [Div exceptionnel]				
AtlantaSanad	5,5	5,2	5,8%	25/05/2023	12/06/2023	21/06/2023
Attijariwafa bank	15,5	15,0	3,3%	24/05/2023	03/07/2023	12/07/2023
Auto Hall	3,5	3,5	0,0%	31/05/2023	20/06/2023	03/07/2023
Auto Nejma	110	86	45,3%	07/04/2023	18/04/2023	28/04/2023
	15 [Div exceptionnel]					
Balima	5,5	5	10,0%	20/06/2023	13/07/2023	27/07/2023
BCP	9,0	8,5	5,9%	27/06/2023	13/07/2023	26/07/2023
BOA	4	4	0,0%	20/06/2023	06/07/2023	17/07/2023
BMCI	18	10	80,0%	26/06/2023	13/07/2023	27/07/2023
Cartier Saada	-	-	-	06/09/2023		
Crédit du Maroc	27	26	4,2%	20/06/2023	13/07/2023	27/07/2023
CIH Bank	14,0	14	0,0%	15/06/2023	04/07/2023	13/07/2023
Cimar	60	95	-36,8%	30/05/2023	06/07/2023	17/07/2023
CMT	60	88	-31,8%	27/06/2023	23/08/2023	01/09/2023
Colorado	2	2	-1,5%	22/05/2023	09/06/2023	20/06/2023
Cosumar	7,0	6	16,7%	08/06/2023	06/07/2023	17/07/2023
CTM	25	22	13,6%	26/06/2023	14/09/2023	25/09/2023
Dari Couspate	85,0	95	-10,5%	23/06/2023	21/07/2023	31/07/2023
Delta Holding	1,4	1,3	7,7%	16/05/2023	11/07/2023	21/07/2023
Disty Technologies	10	15	-33,3%	15/06/2023	28/07/2023	08/08/2023
Disway	35	40	-53,3%	30/05/2023	22/06/2023	05/07/2023
		30 [Div exceptionnel]				
Delattre Levivier Maroc	-	-	-			
Ennaki Automobiles	1,9	1,9	2,2%	25/04/2023	21/06/2023	04/07/2023
Eqdom	55,0	40	37,5%	30/05/2023	20/06/2023	03/07/2023
Fenie Brossette	-	-	-	22/06/2023		
HPS	60,0	55	9,1%	22/06/2023	05/07/2023	14/07/2023
IB Maroc	-	-	-			
Immorente	1,0	5,5	0,0%	07/04/2023	18/04/2023	28/04/2023
	2,0				15/06/2023	26/06/2023
	1,0					01/09/2023
	1,0					01/12/2023
Involys	-	5,0	-	15/06/2023		
Jet Contractors	-	-	-	19/03/2023		
Label Vie	86,38	70,4	-38,1%	15/06/2023	03/07/2023	12/07/2023
		69,1 [Div exceptionnel]				
LafargeHolcim Maroc	66	66	0,0%	27/06/2023	13/07/2023	27/07/2023
Lesieur	4,5	3,5	28,6%	10/05/2023	06/07/2023	14/07/2023
M2M Group	-	-	-	21/06/2023		
Maghreb Oxygène	4,0	4,0	0,0%	18/04/2023	02/05/2023	11/05/2023
Maghrébail	50	50	0,0%	09/05/2023	04/07/2023	13/07/2023
Managem	30	20	50,0%	31/05/2023	06/07/2023	14/07/2023
Maroc Leasing	14	14	0,0%	26/06/2023	15/09/2023	26/09/2023
IAM	2,19	4,78	-54,2%	31/03/2023	06/09/2023	15/09/2023
Marsa Maroc	8,0	7,2	11,1%	20/06/2023	13/07/2023	26/07/2023
Med Paper	-	-	-	26/06/2023		
Microdata	25	27	-7,4%	21/06/2023	12/07/2023	24/07/2023
Mutandis	8,5	8,5	0,0%	03/04/2023	20/06/2023	03/07/2023
TGCC	6,0	5,5	9,1%	20/06/2023	25/07/2023	03/08/2023
Outmès	16,5	12,0	37,5%	18/05/2023	19/06/2023	28/06/2023
Promopharm	40	40	0,0%	21/06/2023	11/09/2023	20/09/2023
RDS	-	-	-	27/06/2023		
Rebab Company	-	-	-	26/06/2023		
Risma	-	-	-	13/06/2023		
S2M	-	-	-	22/06/2023		
SANLAM Maroc	36	35	2,9%	10/05/2023	22/08/2023	31/08/2023
Salafin	13,50	26,55	-48,1%	09/05/2023	22/05/2023	31/05/2023
	13,50 [Div exceptionnel]	25,45 [Div exceptionnel]				
SBM	145,5	113,0	28,8%	09/05/2023	06/06/2023	15/06/2023
SMI	-	-	-	31/05/2023		
SNEP	16	20	-20,0%	27/06/2023	14/09/2023	25/09/2023
Sonasid	30	38	-21,1%	22/06/2023	21/07/2023	31/07/2023
Sothema	25	25	0,0%	25/05/2023	03/07/2023	11/07/2023
SRM	-	-	-	20/06/2023		
Stokvis	-	-	-	15/06/2023		
Stroc Industrie	-	-	-	19/05/2023		
Taqa Morocco	35	35	0,0%	23/05/2023	13/09/2023	22/09/2023
Timar	0	8	-	22/06/2023		
TotalEnergies Marketing Maroc	56	56	-	01/06/2023	19/06/2023	27/06/2023
Unimer	1	-	-	22/06/2023	13/09/2022	22/09/2023
Wafa Assurance	130	120	8,3%	10/05/2023	08/06/2023	19/06/2023
Zellidja	-	-	-	26/06/2023		

#### Attijari Global Research

Mahat Zerhouni  
+212 529 03 68 16  
m.zerhouni@attijari.ma

#### Attijari Intermédiation

Anis Hares  
+212 529 03 68 34  
Alae Yahya  
+212 529 03 68 15  
Sofia Mohcine  
+212 522 49 59 52



Attijari  
Global Research