



WEEKLY MAD INSIGHTS

CURRENCIES

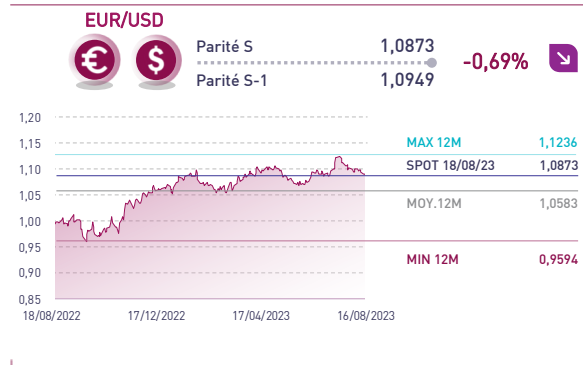
22 AOÛT
2023

Semaine du 14/08/2023 au 18/08/2023

PRINCIPALES VARIATIONS HEBDOMADAIRES

		+1,05%			+0,30%
USD/MAD		9,9890	CAD/MAD		7,3730
		-0,14%			+0,95%
EUR/MAD		10,8511	GBP/MAD		12,6950
		+0,42%			+0,46%
JPY/MAD		6,8662	CHF/MAD		11,3410

FAITS MARQUANTS À L'INTERNATIONAL



	 Effet Panier⁽¹⁾	USD/MAD +0,72%	EUR/MAD -0,47%
	 Effet Marché⁽²⁾	+0,33%	+0,33%

(1) Impact de la variation de la parité EUR/USD
(2) Impact de la variation du spread de liquidité (Offre / Demande)

	Position de change des banques⁽³⁾ S	+747 MDH
	Position de change des banques S-1	+1.953 MDH

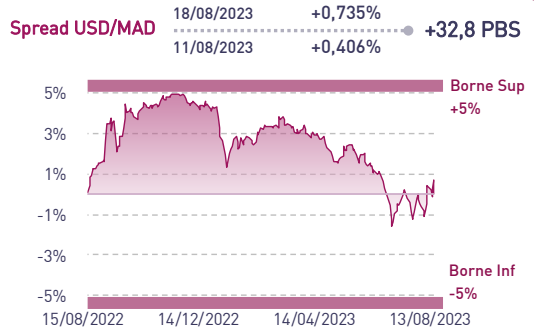
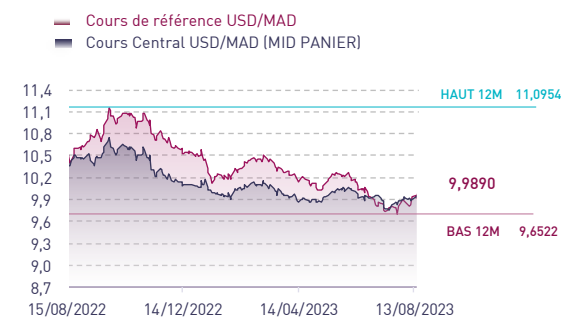
(3) Calculée sur la période allant du 23/12/2022 au 30/12/2022

Les chiffres économiques en Chine inquiètent

L'Euro s'est déprécié cette semaine face au Dollar pour la 5^{ème} semaine consécutive passant de 1,0949 à 1,0873, soit une baisse de -0,69%.

La crise immobilière ainsi que les chiffres économiques décevants en Chine, ont ravivé l'aversion au risque et profité au Dollar, en tant que valeur refuge. En effet, la production industrielle ainsi que les ventes au détail de la 2^{ème} plus grande économie au Monde ont ralenti en juillet, ce qui a suscité des inquiétudes quant à la croissance mondiale. Les minutes du FOMC ont montré que plusieurs hauts responsables de la Fed sont toujours en faveur de la poursuite du resserrement monétaire, favorisant ainsi le Dollar cette semaine.

ÉVOLUTION DU MAD ET INDICATEURS DE LIQUIDITÉ DU MARCHÉ DES CHANGES



Attijari Global Research

Walid Kabbaj

Associate
+212 5 22 49 14 82
w.kabbaj@attijari.ma

Lamyae Oudghiri

Manager
+212 529 03 68 18
l.oudghiri@attijari.ma

Salle des Marchés - Trading

Yassine Rafa

05 22 42 87 72 / 06 47 47 48 23
y.rafa@attijariwafa.com

Amine Elhajli

05 22 42 87 09
a.elhajli@attijariwafa.com

Salle des Marchés - Sales

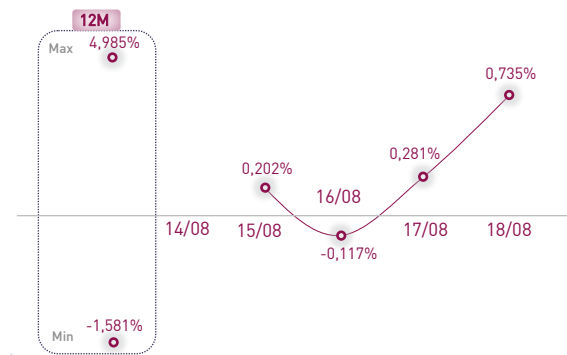
Loubaba Alaoui Mdaghri

06 47 47 48 34
l.alaouim@attijariwafa.com



**Attijari
Global Research**

Spread USD/MAD (Écart cours de référence Vs. Cours central)



Resserment des spreads de liquidité du Dirham

L'USD/MAD a évolué de +1,05% passant de 9,88 à 9,99. Le Dollar s'apprécie ainsi pour la 3^{ème} semaine consécutive pour atteindre un plus haut depuis fin juin dernier.

À l'origine, un double effet positif soit une *effet panier* de +0,72% en lien avec la hausse du dollar cette semaine et une *effet liquidité* de +0,33%.

Les spreads de liquidité sont repassés en territoire positif depuis 2 semaines. Cette tendance est justifiée par des flux imports qui deviennent plus importants que les flux exports en raison de l'approche de la rentrée et de la fin proche de la période estivale.

ÉVOLUTION DES INDICATEURS DE VOLATILITÉ

	USDMAD	EURMAD	JPYMAD	CADMAD	GBPMAD	CHFMAD
1 MOIS	8,37%	8,06%	13,48%	8,93%	9,74%	8,35%
2 MOIS	8,16%	8,03%	12,57%	8,13%	9,20%	9,00%
3 MOIS	7,23%	7,12%	11,33%	7,97%	8,67%	8,53%

Une dépréciation du MAD en vue sur le CT

Compte tenu de la fin de la période estivale, nous anticipons une dépréciation du MAD sur un horizon CT. Des tensions sur la liquidité du Dirham pourraient faire pression sur la devise nationale durant les 3 prochains mois.

Nous recommandons aux importateurs de se couvrir sur un horizon entre 1 mois et 3 mois.



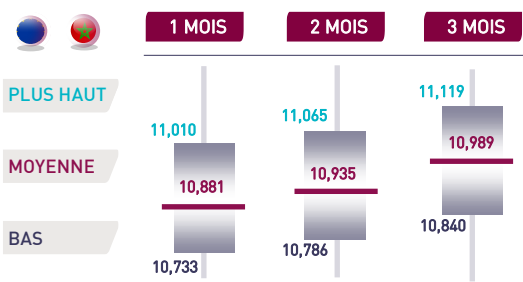
PERSPECTIVES D'ÉVOLUTION EUR/USD – BLOOMBERG

	SPOT	Q3-23	Q4-23	Q1-24	Q2-24	2024	2025	2026	2027
MÉDIANE		1,10	1,12	1,12	1,13	1,15	1,17	1,15	1,15
MOYENNE	1,0873	1,10	1,11	1,12	1,12	1,15	1,17	1,17	1,16
+HAUT	18/08/2023	1,13	1,17	1,20	1,20	1,22	1,23	1,23	1,20
+BAS		1,01	1,00	1,03	1,03	1,05	1,12	1,14	1,14
FORWARD		1,09	1,10	1,10	1,11	1,11	1,13	1,14	1,16

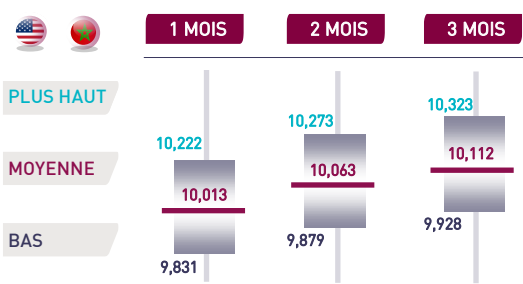
Les prévisions de la paire EUR/USD des brokers ont été stables cette semaine. La paire évoluerait à 1,10 au T3-23 puis à 1,11 au T4-23. Celle-ci s'établirait à 1,12 au T1-24 jusqu'au T2-24 au lieu de 1,13 une semaine auparavant. Sur une base annuelle, la cible est de 1,15 en 2024. À LT, la paire se stabiliserait à 1,17 en 2025 et 2026 et à 1,16 en 2027.

L'inflation aux Etats-Unis s'établit à 3,2% en juillet après 3,0% en juin. La Fed avait procédé à une hausse de +25 PBS en juillet, portant les taux Fed Funds dans la fourchette [5,25% - 5,50%]. Les minutes du FOMC ont montré que plusieurs hauts responsables de la Fed sont toujours en faveur de la poursuite du resserrement monétaire du fait de la persistance des pressions inflationnistes. Néanmoins, Les marchés s'attendent largement à une pause dans le resserrement monétaire de la Fed en Septembre. En Zone Euro, l'inflation a baissé de 5,5% en juin à 5,3% en juillet. La BCE a décidé lors de sa réunion de politique monétaire en juillet de porter son principal TD à 3,75%, soit une hausse de +25 PBS. Malgré une inflation toujours très supérieure à la cible MT de 2%, la BCE pourrait interrompre son cycle de resserrement monétaire. En effet, celle-ci craint que la poursuite de la hausse des taux n'altère davantage les perspectives économiques en Zone Euro. Au final, la réduction progressive de la divergence de politique monétaire entre la Fed et la BCE devrait profiter à l'Euro sur le MLT.

REVUE À LA HAUSSE DE NOS PRÉVISIONS A HORIZON 1 MOIS, 2 MOIS ET 3 MOIS



Sur la base du consensus EUR/USD moyen des principaux brokers pour le T3-23



Sur la base du consensus EUR/USD moyen des principaux brokers pour le T3-23

Compte tenu des prévisions de la parité EUR/USD et des conditions de liquidité sur le marché des changes, nous avons revu à la hausse nos prévisions USD/MAD à horizon 1 mois, 2 mois et 3 mois.

Les prévisions EUR/USD des brokers ont été stables cette semaine. Celles-ci ressortent en faveur d'une hausse du Dollar jusqu'à horizon 3 mois par rapport aux niveaux spots.

Les spreads de liquidité du MAD devraient se réajuster à la hausse en anticipation du retour de flux imports importants et de la fin proche de la saison estivale.

Dans ces conditions, les niveaux cibles de la parité USD/MAD ressortent à 10,01, 10,06 et 10,11 à horizons 1, 2 et 3 mois contre un cours spot de 9,99.

Les niveaux cibles de la parité EUR/MAD ressortent à 10,88, 10,93 et 10,99 à horizons 1, 2 et 3 mois contre un cours spot de 10,85.

TABLEAU DE BORD DES PERFORMANCES YTD DU MAD FACE À UN PANIER DE RÉFÉRENCE

	USD/MAD	EUR/MAD	JPY/MAD	CAD/MAD	GBP/MAD	CHF/MAD
1 WEEK	+1,05%	-0,14%	+0,42%	+0,30%	+0,95%	+0,46%
1 MONTH	+2,66%	-0,86%	-2,43%	+0,09%	-0,45%	+0,00%
YTD 2023	-4,39%	-2,76%	-13,39%	-4,52%	+0,84%	+0,05%

Cours arrêtés au 18/08/2023



ANNEXES

DONNÉES ARRÊTÉES AU 22 AOÛT 2023

ANNEXE 1 : PRÉVISIONS BLOOMBERG DES PARITÉS DEVISES TENOR

		T3-23	T4-23	T1-24	T2-24	2024	2025	2026
FORECAST	USD/JPY	140	136	133	130	125	120	--
FORWARD	146	145	143	141	139	136	130	125
FORECAST	USD/CAD	1,33	1,31	1,3	1,29	1,28	1,27	--
FORWARD	1,35	1,35	1,35	1,35	1,35	1,35	1,35	1,35
FORECAST	USD/CHF	0,88	0,89	0,89	0,89	0,89	0,89	--
FORWARD	0,88	0,88	0,87	0,86	0,85	0,84	0,82	0,80
FORECAST	GBP/USD	1,28	1,27	1,28	1,28	1,31	1,33	--
FORWARD	1,27	1,27	1,27	1,27	1,27	1,26	1,25	1,24

ANNEXE 2 : PRÉVISIONS DES PRINCIPAUX BROKERS DE LA PARITÉ EUR/USD

	Date	T3-2023	T4-2023	T1-2024	T2-2024	2024
Standard Chartered	08/22/23	1,09	1,1	1,12	1,13	1,14
RBC Capital Markets	08/10/23	1,07	1,04	1,04	1,07	1,15
Wells Fargo	07/25/23	1,09	1,09	1,1	1,12	1,14
Commerzbank	07/10/23	1,12	1,14	1,12	1,1	1,08
JPMorgan Chase	07/07/23	1,05	1,05	1,08	1,12	--
BNP Paribas	06/13/23	1,1	1,12	1,13	1,15	1,18
BMO Capital Markets	08/21/23	1,01	1,12	1,13	1,14	1,15
Credit Agricole CIB	08/21/23	1,09	1,1	1,11	1,09	1,05
Cinkciarz.pl	08/18/23	1,1	1,12	1,14	1,16	1,17
Jyske Bank	08/18/23	1,11	1,13	1,15	1,15	--
Kshitij Consultancy Services	08/18/23	1,1	1,11	1,16	1,12	--
Landesbank Baden-Wuerttemberg	08/18/23	1,12	1,15	1,16	1,17	1,17
Rabobank	08/18/23	1,09	1,07	1,06	1,08	1,18
Klarity FX	08/17/23	1,11	1,11	1,12	1,12	--
Nomura Bank International	08/15/23	1,12	1,12	1,13	1,14	1,16
Swedbank	08/11/23	1,1	1,1	1,12	1,12	1,14
Mizuho Bank	08/10/23	1,11	1,12	1,11	1,09	--

En Gris, les principaux brokers retenus pour calculer la moyenne du consensus EURUSD au T3-23
Données arrêtées au 22/08/2023

ATTIJARI GLOBAL RESEARCH

DIRECTEUR STRATÉGIE

Taha Jaidi
+212 5 29 03 68 23
t.jaidi@attijari.ma
Casablanca

MANAGER

Lamyae Oudghiri
+212 5 29 03 68 18
l.oudghiri@attijari.ma
Casablanca

SENIOR ASSOCIATE

Mahat Zerhouni
+212 5 29 03 68 16
m.zerhouni@attijari.ma
Casablanca

ASSOCIATE

Walid Kabbaj
+212 5 22 49 14 82
w.kabbaj@attijari.ma
Casablanca

DIRECTEUR ÉCONOMIE

Abdelaziz Lahlou
+212 5 29 03 68 37
ab.lahlou@attijari.ma
Casablanca

MANAGER

Maria Iraqui
+212 5 29 03 68 01
m.iraqui@attijari.ma
Casablanca

ASSOCIATE

Meryeme Hadi
+212 5 22 49 14 82
m.hadi@attijari.ma
Casablanca

INVESTOR RELATIONS ANALYST

Nisrine Jamali
+212 5 22 49 14 82
n.jamali@attijari.ma
Casablanca

FINANCIAL ANALYST

Anass Drif
+212 5 22 49 14 82
a.drif@attijari.ma
Casablanca

SENIOR ANALYST

Ines Khouaja
+216 31 34 13 10
khouaja.ines@attijaribourse.com.tn
Tunis

FINANCIAL ANALYST

Ulderic Djado
+237 681 77 89 40
u.djado@attijarisecurities.com
Douala

FINANCIAL ANALYST

Yves André Angaman
+225 07 49 24 60 35
yves.angaman@sib.ci
Abidjan

Bourse / Gestion d'Actifs / Conseil

BROKERAGE - MAROC

Abdellah Alaoui
+212 5 29 03 68 27
a.alaoui@attijari.ma

Rachid Zakaria
+212 5 29 03 68 48
r.zakaria@attijari.ma

Anis Hares
+212 5 29 03 68 34
a.hares@attijari.ma

Alae Yahya
+212 5 29 03 68 15
a.yahya@attijari.ma

Sofia Mohcine
+212 5 22 49 59 52
s.mohcine@wafabourse.com

CUSTODY - MAROC

Tarik Loudiyi
+212 5 22 54 42 98
t.loudiyi@attijariwafa.com

UEMOA - CÔTE D'IVOIRE

Mohamed Lemridi
+225 20 21 98 26
mohamed.lemridi@sib.ci

BROKERAGE - TUNISIE

Hichem Ben Romdhane
+225 29 318 965
h.benromdhane@attijaribank.com.tns

CEMAC - CAMEROUN

Ernest Pouhe
+237 651 23 51 15
e.pouhe@attijarisecurities.com

Activités de marchés

MAROC

Mohamed Hassoun Filali
+212 5 22 42 87 24
m.hassounfilali@attijariwafa.com

Amine Elhajli
+212 5 22 42 87 09
a.elhajli@attijariwafa.com

Loubaba Alaoui Mdaghri
+212 6 47 47 48 34
l.alaouim@attijariwafa.com

Dalal Tahoune
+212 5 22 42 87 07
d.tahoune@attijariwafa.com

ÉGYPTE

Ahmed Darwish
+20 127 755 90 13
ahmed.mdarwish@attijariwafa.com.eg

TUNISIE

Atef Gabsi
+216 71 80 29 22
gabsi.atef@attijaribank.com.tn

MIDDLE EAST - DUBAÏ

Serge Bahaderian
+971 0 43 77 03 00
sbahaderian@attijari-me.com

UEMOA - CÔTE D'IVOIRE

Abid Halim
+225 20 20 01 55
abid.halim@sib.ci

CEMAC - GABON

Youssef Hansali
+33 6 19 92 44 09
y.hansali@attijariwafa.net

AVERTISSEMENT

RISQUES

L'investissement en valeurs mobilières est une opération à risques. Ce document s'adresse à des investisseurs avertis. La valeur et le rendement d'un placement peuvent être influencés par plusieurs aléas à la fois économiques et techniques. Les performances antérieures des différentes classes d'actifs n'assurent pas une garantie pour les réalisations postérieures. Les estimations futures pourraient être basées sur des hypothèses qui pourraient ne pas se concrétiser.

LIMITES DE RESPONSABILITÉ

L'investisseur admet que ces opinions constituent un élément d'aide à la prise de décision. Celui-ci endosse la totale responsabilité de ses choix d'investissement. Attijari Global Research ne peut être considérée comme étant à l'origine de ses choix d'investissement. Ce document ne peut en aucune circonstance être considéré comme une confirmation officielle d'une transaction adressée à une personne ou à une entité et aucune garantie ne peut être formulée sur le fait que cette transaction sera conclue sur la base des termes et conditions qui figurent dans ce document ou sur la base d'autres conditions.

Attijari Global Research n'a ni vérifié ni conduit une analyse indépendante des informations figurant dans ce document. Par conséquent, Attijari Global Research ne fait aucune déclaration ou garantie et ne prend aucun engagement envers les lecteurs de ce document, de quelque manière que ce soit au titre de la pertinence, de l'exactitude ou de l'exhaustivité des informations qui y figurent. En tout état de cause, il appartient aux lecteurs de recueillir les avis internes et externes qu'ils estiment nécessaires, y compris de la part de juristes, fiscalistes, comptables, conseillers financiers, ou tout autre spécialiste, pour vérifier l'adéquation des transactions qui leur sont présentées. La décision finale est la seule responsabilité de l'investisseur. Attijari Global Research ne saurait être tenue pour responsable des pertes financières ou d'une quelconque décision prise sur le fondement des informations figurant dans ses présentations.

SOURCES D'INFORMATION

Nos publications se basent sur une information publique. Attijari Global Research œuvre pour la fiabilité de l'information fournie. Néanmoins, elle n'est en mesure de garantir ni sa véracité ni son exhaustivité. Les opinions formulées émanent uniquement des analystes rédacteurs. Ce document et toutes les pièces jointes sont fondés sur des informations publiques et ne peuvent en aucune circonstance être utilisés ou considérés comme un engagement de Attijari Global Research.

CHANGEMENT D'OPINION

Les recommandations formulées reflètent une opinion constituée d'éléments disponibles et publics pendant la période de préparation de la dite note. Les avis, opinions et toute autre information figurant dans ce document sont indicatifs et peuvent être modifiés ou retirés à tout moment sans préavis.

INDÉPENDANCE D'OPINION

Attijari Global Research préserve une indépendance totale par rapport aux opinions et recommandations émises. Par conséquent, les décisions d'investissement du Groupe Attijariwafa bank ou de ses filiales peuvent être en contradiction avec les recommandations et/ou les stratégies publiées dans les notes de Recherche.

RÉMUNÉRATION ET COURANT D'AFFAIRES

Les analystes financiers responsables de la préparation de ce rapport reçoivent des rémunérations basées sur des facteurs divers, dont principalement le niveau de compétence, la régularité des publications, la qualité de la Recherche et la pertinence des sujets abordés. Le Groupe Attijariwafa bank pourrait entretenir un courant d'affaires avec les sociétés couvertes dans les publications de Attijari Global Research.

ADÉQUATION DES OBJECTIFS

Les différentes publications de Attijari Global Research sont préparées abstraction faite des circonstances financières individuelles et des objectifs des personnes qui les reçoivent. Les classes d'actifs et les stratégies traitées pourraient ne pas convenir aux différents profils des investisseurs. Pour cette raison, repouser une décision d'investissement uniquement sur ces opinions pourrait ne pas mener vers les objectifs escomptés.

PROPRIÉTÉ ET DIFFUSION

Ce document est la propriété de Attijari Global Research. Ce support ne peut être dupliqué, copié en partie ou en globalité sans l'accord écrit de la Direction de Attijari Global Research. Ce document ne peut être distribué que par Attijari Global Research ou une des filiales du Groupe Attijariwafa bank.

AUTORITÉS DE TUTELLE

Les activités d'investissement et de conseil sont régies par l'organe de contrôle relatif aux différents pays de présence. Il s'agit plus précisément de l'AMMC au Maroc, de la CMF en Tunisie, de la CREPMF à l'UEMOA, de la COSUMAF à la CEMAC et de la CMA en Egypt. Toute personne acceptant la réception de ce document est liée par les termes ci-dessus.

