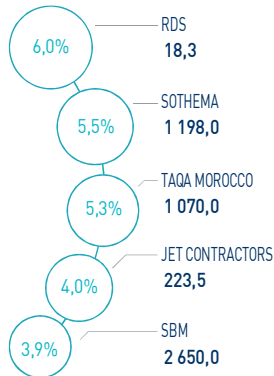


INDICATEURS D'ACTIVITÉ

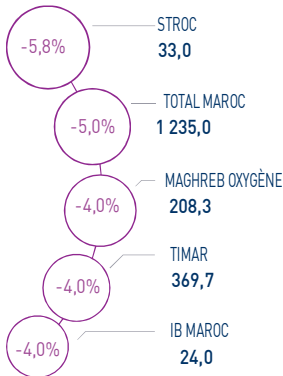
 MASI 	11 545 pts	 MSI20 	937 pts	 CAPI 	598 MMDH	 VOLUME 	76 MDH
↘ Daily	-0,30%	↘ Daily	-0,56%	↗ Plus haut	598	MC	76
↗ YTD	7,69%	↗ YTD	9,33%	↘ Plus bas	439	MB	-

PERFORMANCES QUOTIDIENNES

HAUSSES SIGNIFICATIVES



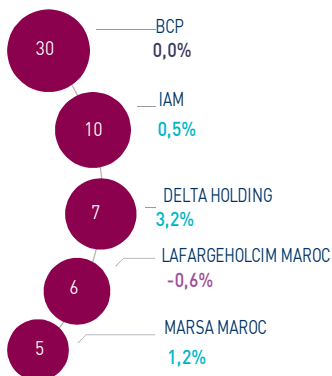
BAISSES SIGNIFICATIVES



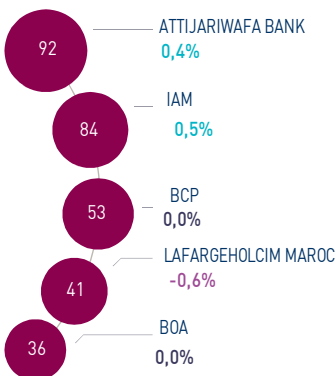
Au terme de cette séance, l'indice MASI enregistre une baisse de -0,30% à 11.545 points. Dans ce contexte, la performance annuelle du marché ressort à +7,69%.

RDS affiche la plus forte hausse de cette séance, soit un gain de +6,0%. A l'inverse, Stroc accuse la plus forte baisse, soit -5,8%.

LES PLUS ACTIVES (MDH)



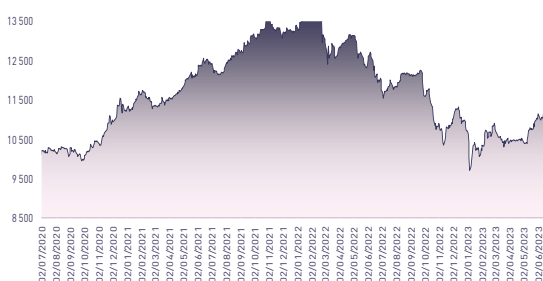
LES PLUS GRANDES CAPI. (MMDH)



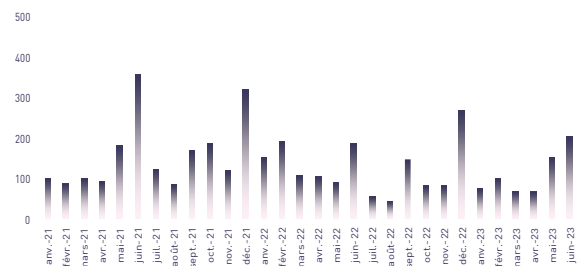
Le marché central a concentré un volume global de 76 MDH.

Celui-ci a été essentiellement drainé par les titres BCP, IAM et Delta Holding qui ont concentré près de 61% du volume total.

ÉVOLUTION DE L'INDICE MASI (pts)



VMQ-BASE MENSUELLE (MDH)



PUBLICATIONS ÉCONOMIQUES / FINANCIÈRES

| 03 Jul. | 2023

SBM cède le fonds de commerce lié à l'activité de distribution « eau minérale » à sa filiale Euro Africaine des Eaux (EAE).

| 03 Jul. | 2023

Le taux de croissance de l'économie marocaine s'est établi à 3,5% au T1-23.

| 03 Jul. | 2023

A fin mai 2023, les crédits bancaires progressent de 6,5% en glissement annuel et de 1,3% par rapport au mois d'avril.

| 28 Juin. | 2023

A fin mai 2023, le déficit de la balance globale ressort à -49,1 MMDH contre -68,8 MMDH une année auparavant.

Attijari Global Research

Mahat Zerhouni
+212 529 03 68 16
m.zerhouni@attijari.ma

Attijari Intermédiation

Anis Hares
+212 529 03 68 34
Alae Yahya
+212 529 03 68 15
Sofia Mohcine
+212 529 03 68 21



Attijari
Global Research



CASABLANCA CLOSING

EQUITY

RÉSUMÉ DE LA SÉANCE DU 03/07/2023

03/07/2023	Clôture	Veille	Année	Max 2023	Min 2023	Quantité	P/E 22R	P/B 22R	D/Y 22R
Addoha	9,86	0,61%	57,01%	10,98	5,50	41 340	N.S	0,5	0,0%
AFMA	1 224,0	2,00%	-5,85%	1 315,0	1 200,0	1	20,6	26,8	4,5%
Afric Industries	360,00	1,27%	6,19%	371,00	326,00	224	17,0	2,3	5,6%
Afriquia Gaz	4 250,0	1,67%	-8,60%	4 699,0	3 706,0	30	28,3	4,9	3,3%
Agma	6 200,00	3,33%	2,14%	6 200,00	5 650,00	12	21,8	9,5	4,2%
Akdital	357,0	2,72%	29,33%	357,0	270,5	13 202	N.S	8,3	0,9%
Alliances	81,31	0,14%	56,37%	81,31	42,98	3 339	10,1	0,6	0,0%
Aluminium du Maroc	1 350,0	0,37%	-4,80%	1 400,0	1 211,0	1	N.S	2,3	5,2%
Aradei Capital	446,00	0,00%	10,12%	450,00	385,00	1	22,0	1,2	4,3%
AtlantaSanad	125,0	1,63%	0,00%	135,0	113,5	2 049	18,2	3,4	4,4%
Attijariwafa bank	430,25	0,41%	9,76%	449,90	355,05	3 304	15,3	1,7	3,6%
Auto Hall	75,4	0,00%	16,00%	80,0	63,0	0	37,9	2,2	4,6%
Auto Nejma	1 692,00	0,00%	-6,88%	1 817,00	1 650,00	0	9,3	1,6	7,4%
Balima	155,0	0,00%	-6,06%	173,0	155,0	0	14,6	2,1	3,5%
BCP	264,00	0,00%	14,29%	264,00	194,60	112 394	19,5	1,4	3,4%
BoA	177,0	0,00%	2,91%	183,0	159,0	2 421	16,0	1,5	2,3%
BMCI	458,00	0,00%	29,23%	510,00	305,00	0	26,6	0,8	3,9%
Cartier Saada	24,0	0,00%	-9,43%	27,7	23,2	108	42,1	0,9	0,0%
CIH	363,00	-1,44%	19,41%	377,00	282,00	85	16,6	2,0	3,9%
Cimar	1 530,0	0,00%	19,53%	1 585,0	1 171,0	115	24,4	6,6	3,9%
CMT	1 815,00	0,83%	8,04%	1 906,00	1 459,00	83	13,0	4,4	3,3%
Colorado	43,7	0,53%	-4,00%	46,0	40,0	47	19,9	2,2	4,6%
Cosumar	197,00	1,03%	3,68%	197,00	163,40	3 524	22,5	3,3	3,6%
Crédit du Maroc	747,0	0,00%	24,50%	780,0	502,0	0	20,1	1,3	3,6%
CTM	625,00	0,16%	-7,57%	676,20	586,60	4	21,6	2,6	4,0%
Dari Couspate	3 730,0	0,00%	-5,69%	3 955,0	3 283,0	0	N.S	3,3	2,3%
Delattre Levivier	40,00	0,00%	-6,76%	42,90	40,00	0	N.S	N.S	0,0%
Delta Holding	32,0	3,23%	33,33%	32,0	20,3	229 166	16,9	1,2	4,4%
Diac Salaf	26,25	0,00%	0,00%	26,25	26,25	0	N.S	N.S	0,0%
Disty Technologies	202,0	-1,94%	-3,81%	209,9	176,1	80	N.S	1,9	5,0%
Disway	700,00	-1,41%	4,48%	750,00	620,00	435	15,6	2,0	5,0%
Ennaki	31,7	-0,35%	0,99%	35,5	29,0	1 340	6,6	1,5	5,8%
Eqdom	999,00	1,94%	17,53%	1 009,00	800,00	10	18,9	1,1	5,5%
Fenie Brossette	107,0	0,05%	-14,37%	129,0	103,0	102	7,5	1,2	0,0%
HPS	5 850,00	-0,05%	-10,00%	6 500,00	5 500,00	241	35,2	6,5	1,0%
IAM	95,5	0,53%	0,53%	101,4	75,6	102 265	14,4	5,1	2,3%
IB Maroc	24,01	-3,96%	-22,47%	32,19	18,20	1	N.S	N.S	0,0%
Immoyente	96,0	-1,03%	-0,31%	99,4	94,0	26	N.S	1,2	5,7%
Involy	95,00	0,00%	-8,61%	103,95	91,00	0	N.S	0,4	0,0%
Jet Contractors	223,5	3,95%	8,50%	233,0	186,6	1 052	27,3	0,7	0,0%
Label Vie	4 520,00	0,14%	-2,80%	4 794,00	4 010,00	103	17,5	4,6	1,9%
LafargeHolcim Maroc	1 770,0	-0,56%	31,11%	1 780,0	1 187,0	3 526	29,8	3,7	3,7%
Lesieur	251,00	-0,20%	9,13%	258,85	220,00	192	33,7	3,6	1,8%
M2M Group	725,0	0,00%	-8,11%	789,0	698,3	0	14,0	2,4	0,0%
Maghreb Oxygène	208,25	-3,99%	-14,91%	280,00	184,40	127	11,1	0,6	1,9%
Maghrébil	940,0	0,00%	4,56%	940,0	855,0	0	10,9	1,3	5,3%
Managem	1 950,00	-0,51%	-22,92%	2 770,00	1 856,00	559	12,1	2,7	1,5%
Maroc Leasing	356,0	0,00%	0,85%	370,0	337,0	0	14,4	1,0	3,9%
Marsa Maroc	255,10	1,23%	18,10%	255,10	181,00	20 033	22,9	8,3	3,1%
Med Paper	24,3	-2,80%	-10,94%	28,5	22,6	470	15,6	N.S	0,0%
Microdata	526,00	-0,38%	-2,92%	552,50	492,00	12	20,7	5,3	4,8%
Mutandis	233,0	0,43%	6,88%	242,0	190,0	6 645	21,6	2,2	3,6%
Outmès	1 590,00	0,00%	2,32%	1 590,00	1 300,00	0	N.S	4,7	1,0%
Promopharm	963,0	1,37%	-9,83%	1 068,0	950,0	2	12,8	2,1	4,2%
Rebab	93,50	0,00%	-17,62%	113,50	90,00	1	N.S	1,9	0,0%
RDS	18,3	5,95%	1,83%	18,3	10,0	98 749	N.S	0,1	0,0%
Risma	165,75	-0,66%	45,39%	166,85	107,05	2 845	15,6	2,0	0,0%
S2M	167,0	0,00%	-17,71%	203,0	165,7	0	6,7	2,7	0,0%
SANLAM Maroc	1 000,00	0,00%	1,01%	1 040,00	841,00	0	N.S	0,8	3,5%
Salafin	570,0	3,64%	0,00%	650,0	490,0	248	20,8	2,1	4,7%
Samir	127,80	0,00%	0,00%	127,80	127,80	0	N.S	N.S	0,0%
SBM	2 650,0	3,92%	10,51%	2 720,0	2 045,0	5	18,8	4,4	5,5%
SMI	1 218,00	0,00%	-19,87%	1 519,00	1 190,00	2	N.S	1,7	0,0%
SNEP	528,0	2,52%	-14,84%	627,7	470,0	467	14,6	1,4	3,0%
Sonasis	576,40	-0,62%	10,85%	610,00	468,10	139	26,2	1,2	5,2%
Sothema	1 198,0	5,46%	-9,24%	1 450,0	1 127,0	383	32,4	6,2	2,1%
SRM	155,00	0,00%	3,33%	155,65	124,00	0	18,4	0,3	0,0%
Stokvis	11,5	0,00%	-26,80%	15,8	10,7	770	N.S	N.S	0,0%
Stroc Industrie	32,95	-5,83%	-17,04%	41,33	30,60	2	N.S	N.S	0,0%
TAQA Morocco	1 070,0	5,31%	-2,55%	1 079,0	882,0	400	19,4	4,1	3,3%
TGCC	147,95	0,99%	18,36%	151,95	110,00	1 443	19,1	3,6	4,1%
Timar	369,7	-3,97%	105,39%	391,0	175,0	50	8,9	0,8	0,0%
Total Maroc	1 235,00	-5,00%	-4,85%	1 350,00	1 100,00	53	22,7	3,7	4,5%
UNIMER	159,9	0,00%	-2,65%	159,9	140,6	0	39,7	1,6	0,6%
Wafa Assurance	4 100,00	0,00%	9,04%	4 249,00	3 001,00	0	18,5	1,5	3,2%
Zellidja	88,0	0,00%	20,96%	88,0	75,6	0	6,5	0,9	0,0%
MA SI	11 544,6	-0,30%	7,69%	11 704,9	9 718,0	-	18,7	3,3	3,1%

Les multiples tiennent compte des réalisations 2022R rapportées à la capitalisation actuelle du marché boursier



Attijari
Global Research



CASABLANCA CLOSING

EQUITY

RÉSULTATS ANNUELS 2022

En MDH	Chiffre d'Affaires/PNB			Résultat d'Exploitation			Résultat Net (Part du Groupe)		
	2022	2021	Var	2022	2021	Var	2022	2021	Var
Maroc Telecom	35 731	35 790	-0,2%	11 468	11 586	-1,0%	5 820	6 014	-3,2%
Cosumar	10 433	9 113	14,5%	1 294	1 408	-8,1%	826	763	8,2%
SBM	2 910	2 697	7,9%	647	542	19,3%	399	335	19,1%
Lesieur Cristal	6 897	4 863	41,8%	463	309	49,8%	206	140	47,1%
Mutandis	2 329	1 685	38,2%	175	133	31,7%	100	60	66,0%
Dari Couspate	782	698	12,0%	12	67	-82,1%	20	42	-52,8%
Dulmès	2 196	1 734	26,6%	117	121	-3,8%	61	41	49,1%
Unimer	1 368	1 026	33,3%	74	-7	+80 MDH	46	-94	+140 MDH
Attijariwafa bank	26 313	24 380	7,9%	11 399	9 484	20,2%	6 065	5 144	17,9%
BOA	15 624	14 607	7,0%	4 697	3 726	26,1%	2 305	2 007	14,8%
BCP	20 609	20 087	2,6%	5 582	4 526	23,3%	2 750	1 765	55,8%
Crédit du Maroc	2 569	2 460	4,4%	759	1 061	-28,5%	404	627	-35,6%
CIH Bank	3 518	3 107	13,2%	1 067	932	14,4%	669	603	11,0%
BMCI	3 054	3 044	0,3%	420	338	24,2%	229	194	17,8%
SANLAM Maroc	5 955	5 621	5,9%	-205	994	-1199 MDH	-70	607	-677 MDH
Wafa Assurance	11 639	9 785	18,9%	1 092	485	125,3%	776	424	83,0%
AtlantaSanad	5 465	5 478	-0,2%	731	659	10,9%	414	417	-0,7%
AFMA	244	222	9,8%	100	93	6,8%	59	58	2,5%
AGMA	152	141	7,5%	83	79	5,0%	57	52	9,4%
TGCC	5 178	3 626	42,8%	399	364	9,6%	245	236	3,9%
Delta Holding	2 792	2 538	10,0%	312	261	19,6%	166	172	-3,4%
SNEP	1 107	1 083	2,3%	173	213	-18,7%	87	126	-31,1%
Gonasid	4 888	4 494	8,8%	163	167	-2,4%	86	108	-20,3%
Colorado	610	574	6,2%	60	55	8,4%	35	33	6,6%
Aluminium du Maroc	1 419	1 172	21,0%	123	128	-3,8%	5	18	-75,3%
Jet Contractors	1 800	1 680	7,1%	129	106	21,6%	25	11	129,7%
LafargeHolcim Maroc	7 985	8 195	-2,6%	2 696	3 496	-22,9%	1 392	2 010	-30,8%
Ciments du Maroc	4 068	4 146	-1,9%	1 327	1 620	-18,1%	905	1 197	-24,4%
Alliances	1 604	1 414	13,4%	321	260	23,6%	178	119	49,5%
RDS	543	776	-30,0%	-26	49	-75 MDH	-61	-17	-44 MDH
Addoha	1 378	1 197	15,1%	127	-144	+270 MDH	38	-88	+126 MDH
Taqa Morocco	13 604	7 812	74,1%	2 913	2 431	19,8%	1 303	1 005	29,6%
TotalEnergies Marketing Maroc	19 719	12 870	53,2%	730	1 311	-44,3%	488	935	-47,8%
Afriqueia Gaz	9 510	7 132	33,3%	882	681	29,4%	517	504	2,6%
Label Vie	13 947	11 758	18,6%	752	631	19,2%	748	407	83,8%
Auto Hall	4 831	5 084	-5,0%	259	460	-43,7%	100	264	-62,1%
Auto Nejma	2 101	2 319	-9,4%	287	225	27,5%	187	146	28,5%
Marsa Maroc	3 949	3 592	9,9%	1 363	1 129	20,7%	817	666	22,6%
Managem	9 645	7 423	29,9%	1 993	1 317	51,3%	1 615	862	87,4%
CMT	592	462	28,1%	296	190	55,7%	236	152	54,7%
SMI	798	689	15,8%	33	-68	+101 MDH	35	-67	+102 MDH
Disway	1 950	1 824	6,9%	122	169	-27,5%	85	108	-21,3%
Disty Technologies	497	456	8,9%	26	32	-18,0%	4	18	-77,4%
HPS	981	797	23,1%	163	144	13,2%	117	99	18,4%
Microdata	695	564	23,3%	104	77	35,7%	43	46	-6,5%
S2M	280	263	6,2%	22	59	-62,0%	20	3	+18 MDH
Involys	40	36	9,9%	5	3	54,2%	-0,1	0,005	0 MDH
M2M Group	62	54	14,8%	-45	-29	-17 MDH	34	-20	+53 MDH
Maghrebaïl	441	363	21,4%	211	173	21,8%	119	99	20,1%
Maroc Leasing	334	371	-9,9%	154	149	2,9%	69	91	-24,1%
Salafin	399	389	2,6%	147	137	7,3%	86	85	1,2%
Eqdom	590	581	1,6%	174	111	57,4%	88	33	165,3%
Aradeï Capital	486	421	15,4%	438	488	-10,2%	227	344	-34,0%
Akdital	1 035	770	34,4%	177	120	47,7%	88	48	82,3%
Sothema	2 302	2 056	12,0%	442	421	5,0%	267	279	-4,4%
Ennaki Automobiles	1 931	1 827	5,7%	216	147	46,2%	144	109	32,4%
Promopharm	705	630	11,8%	134	105	27,8%	75	69	9,1%
CTM	605	530	14,2%	6	25	-77,2%	35	35	0,7%
Maghreb Oxygène	291	274	6,2%	17	23	-26,2%	15	18	-15,1%
Timar	665	543	22,4%	30	28	6,0%	12	12	1,5%
Balima	49	47	3,9%	9	12	-20,5%	18	10	87,0%
Med Paper	135	79	70,6%	14	-3	+16 MDH	7	9	-21,7%
Afric Industries	40	47	-14,9%	9	13	-30,6%	6	5	17,4%
Immorent Invest	67	70	-4,3%	19	23	-17,8%	8	4	121,0%
Fenie Brossette	569	532	7,0%	19	6	+13 MDH	21	4	+17 MDH
SRM	360	287	25,4%	6	5	28,7%	3	-1	+4 MDH
Zellidja	569	536	6,2%	15	-22	+37 MDH	8	-2	+10 MDH
Rebab Company	0,03	0,05	-33,3%	-0,37	-0,37	+0 MDH	-0,22	-4,12	+4 MDH
Stroc Industrie	77	58	34,3%	1	-5	+6 MDH	-15	-11	-4 MDH
IB Maroc.com	NC	NC	-	NC	NC	-	NC	NC	-
Stokvis Nord Afrique	222	348	-36,2%	-46	6	-51 MDH	-184	-29	-154 MDH
Risma	1 037	525	97,5%	204	-84	+288 MDH	152	-172	+324 MDH
DLM	NC	NC	-	NC	NC	-	NC	NC	-





CASABLANCA CLOSING

EQUITY

TABLEAU DES DIVIDENDES 2022

Valeur	DPA 2022	DPA 2021	Var	Date d'AGO	Date de détachement	Date de paiement
Addoha	-	-	-	27/06/2023		
AFMA	55	54	1,9%	15/06/2023		
Africa Industries	20	22	-9,1%	20/06/2023	21/07/2023	31/07/2023
Africa Gaz	140	140	0,0%	08/05/2023	22/05/2023	31/05/2023
Agma	255	250	2,0%	24/05/2023		27/07/2023
Akdital	3,25	2,00	62,5%	08/06/2023		20/07/2023
Alliances	-	-	-	26/06/2023		
Aluminium du Maroc	70	110	-36,4%	22/06/2023	13/07/2023	25/07/2023
Aradei Capital	5,42	1,05		09/05/2023	01/06/2023	12/06/2023
	13,78 [Div exceptionnel]	17,17 [Div exceptionnel]	5,4%			
AtlantaSanad	5,5	5,2	5,8%	25/05/2023	12/06/2023	21/06/2023
Attijariwafa bank	15,5	15,0	3,3%	24/05/2023	03/07/2023	12/07/2023
Auto Hall	3,5	3,5	0,0%	31/05/2023	20/06/2023	03/07/2023
Auto Nejma	110	86		07/04/2023	18/04/2023	28/04/2023
	15 [Div exceptionnel]		45,3%			
Balima	5,5	5	10,0%	20/06/2023	13/07/2023	27/07/2023
BCP	9,0	8,5	5,9%	27/06/2023		
BOA	4	4	0,0%	20/06/2023	06/07/2023	17/07/2023
BMCI	18	10	80,0%	26/06/2023	13/07/2023	27/07/2023
Crédit du Maroc	27	26	4,2%	20/06/2023	13/07/2023	27/07/2023
CIH Bank	14	14	0,0%	15/06/2023	04/07/2023	13/07/2023
Cimar	60	95	-36,8%	30/05/2023	06/07/2023	17/07/2023
CMT	60	88	-31,8%	27/06/2023		01/09/2023
Colorado	2,0	2,03	-1,5%	22/05/2023	09/06/2023	20/06/2023
Cosumar	7	6	16,7%	08/06/2023	06/07/2023	17/07/2023
CTM	25	22	13,6%	26/06/2023		25/09/2023
Dari Couspate	85	95	-10,5%	23/06/2023		28/07/2023
Delta Holding	1,4	1,3	7,7%	16/05/2023	11/07/2023	21/07/2023
Disty Technologies	10	15	-33,3%	15/06/2023		
Disway	35	40	-53,3%	30/05/2023	22/06/2023	05/07/2023
		30 [Div exceptionnel]				
Delattre Levivier Maroc	-	-	-			
Ennaki Automobiles	1,89	1,85	2,2%	25/04/2023	21/06/2023	04/07/2023
Egdom	55	40	37,5%	30/05/2023	20/06/2023	03/07/2023
Fenie Brossette	-	-	-	22/06/2023		
HPS	60	55	9,1%	22/06/2023	05/07/2023	14/07/2023
IB Maroc	-	-	-			
Immorente	1,0	5,5	0,0%	07/04/2023	18/04/2023	28/04/2023
	2,0				15/06/2023	26/06/2023
	2,5					
Involys	0	5	-	15/06/2023		
Jet Contractors	-	-	-	19/03/2023		
Label Vie	86,38	70,40		15/06/2023	03/07/2023	12/07/2023
		69,1 [Div exceptionnel]	-38,1%			
LafargeHolcim Maroc	66	66	0,0%	27/06/2023		27/07/2023
Lesieur	4,5	3,5	28,6%	10/05/2023	06/07/2023	14/07/2023
M2M Group	-	-	-	21/06/2023		
Maghreb Oxygène	4	4	0,0%	18/04/2023	02/05/2023	11/05/2023
Maghrébail	50	50	0,0%	09/05/2023	04/07/2023	13/07/2023
Managem	30	20	50,0%	31/05/2023	06/07/2023	14/07/2023
Maroc Leasing	14	14	0,0%	26/06/2023		
IAM	2,19	4,78	-54,2%	31/03/2023		
Marsa Maroc	8,0	7,2	11,1%	20/06/2023	13/07/2023	26/07/2023
Med Paper	-	-	-	26/06/2023		
Microdata	25	27	-7,4%	21/06/2023	12/07/2023	24/07/2023
Mutandis	8,5	8,5	0,0%	03/04/2023	20/06/2023	03/07/2023
TGCC	6,0	5,5	9,1%	20/06/2023	25/07/2023	03/08/2023
Oulmès	16,5	12	37,5%	18/05/2023	19/06/2023	28/06/2023
Promopharm	40	40	0,0%	21/06/2023		20/09/2023
RDS	-	-	-	27/06/2023		
Rebab Company	-	-	-	26/06/2023		
Risma	-	-	-	13/06/2023		
S2M	-	-	-	22/06/2023		
SANLAM Maroc	36	35	2,9%	10/05/2023	22/08/2023	31/08/2023
Salafin	13,50	26,55		09/05/2023	22/05/2023	31/05/2023
	13,50 [Div exceptionnel]	25,45 [Div exceptionnel]	-48,1%			
SBM	145,5	113	28,8%	09/05/2023	06/06/2023	15/06/2023
SMI	-	-	-	31/05/2023		
SNEP	16	20	-20,0%	27/06/2023		
Sonacid	30	38	-21,1%	22/06/2023		31/07/2023
Sothema	25	25	0,0%	25/05/2023	03/07/2023	11/07/2023
SRM	-	-	-	20/06/2023		
Stokvis	-	-	-	15/06/2023		
Stroc Industrie	-	-	-	19/05/2023		
Taqa Morocco	35	35	0,0%	23/05/2023		22/09/2023
Timar	0	8	-	22/06/2023		
TotalEnergies Marketing Maroc	56	56	-	01/06/2023	19/06/2023	27/06/2023
Unimer	1	-	-	22/06/2023		01/09/2023
Wafa Assurance	130	120	8,3%	10/05/2023	08/06/2023	19/06/2023

Attijari Global Research

Mahat Zerhouni
+212 529 03 68 16
m.zerhouni@attijari.ma

Attijari Intermédiation

Anis Hares
+212 529 03 68 34

Alae Yahya
+212 529 03 68 15

Sofia Mohcine
+212 522 49 59 52



Attijari
Global Research