


### INDICATEURS D'ACTIVITÉ

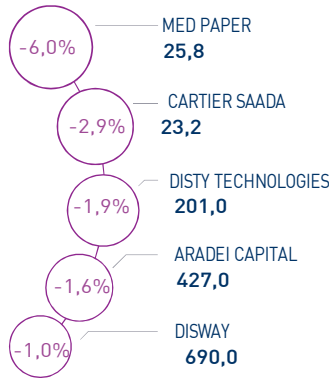
<b>  MASI  </b>	<b>11 488 pts</b>	<b>  MSI20  </b>	<b>932 pts</b>	<b>  CAPI  </b>	<b>594 MMDH</b>	<b>  VOLUME  </b>	<b>84 MDH</b>
↘ Daily	-0,45%	↘ Daily	-0,73%	↗ Plus haut	604	MC	84
↗ YTD	7,16%	↗ YTD	8,68%	↘ Plus bas	439	MB	-

### PERFORMANCES QUOTIDIENNES

#### HAUSSES SIGNIFICATIVES



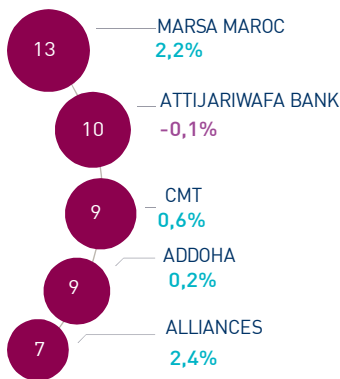
#### BAISSES SIGNIFICATIVES



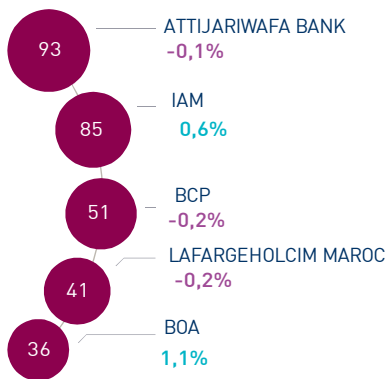
Au terme de cette séance, l'indice MASI affiche une baisse de 0,45% à 11.488 points. Dans ce contexte, la performance annuelle du marché ressort à 7,16%.

Timar affiche la plus forte hausse d'aujourd'hui, soit +4,0%. A l'inverse, Med Paper affiche une contreperformance de -6,0%, soit la plus forte baisse de cette séance.

#### LES PLUS ACTIVES (MDH)



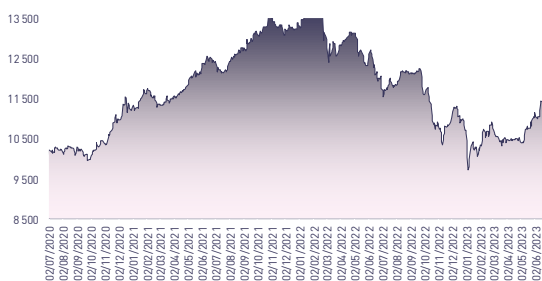
#### LES PLUS GRANDES CAPI. (MMDH)



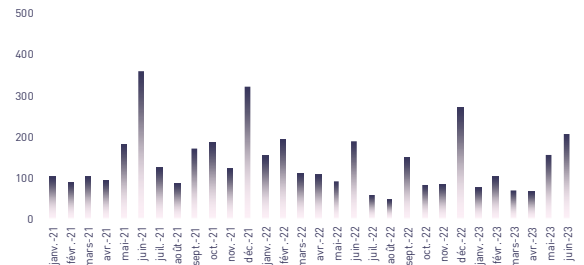
Le marché central a concentré un volume global de 84 MDH.

Celui-ci a été essentiellement drainé par les titres Marsa Maroc et Attijariwafa bank qui ont concentré près de 27% du volume total.

### ÉVOLUTION DE L'INDICE MASI (pts)



### VMQ-BASE MENSUELLE (MDH)



### PUBLICATIONS ÉCONOMIQUES / FINANCIÈRES

**| 13 Jul. | 2023**

Selon le HCP, le taux de chômage au niveau national devrait se stabiliser à 12,2% durant l'année de 2023.

**| 12 Jul. | 2023**

Les exploitants de réseaux publics de télécoms au Maroc sont désormais tenus d'identifier tout demandeur désireux de souscrire un abonnement à leurs services.

**| 12 Jul. | 2023**

Selon le HCP, le taux de croissance de l'économie marocaine devrait s'établir à 3,3% en 2023. En 2024, l'institution anticipe une progression du PIB à 3,6%.

**| 12 Jul. | 2023**

La compagnie nationale Royal Air Maroc devrait quadrupler sa flotte aérienne passant de 50 appareils actuellement à 200 appareils au cours des 15 prochaines années.

Attijari Global Research

Mahat Zerhouni  
+212 529 03 68 16  
m.zerhouni@attijari.ma

Attijari Intermédiation

Anis Hares  
+212 529 03 68 34  
Alae Yahya  
+212 529 03 68 15  
Sofia Mohcine  
+212 529 03 68 21



# CASABLANCA CLOSING

## EQUITY

### RÉSUMÉ DE LA SÉANCE DU 13/07/2023

13/07/2023	Clôture	Veille	Année	Max 2023	Min 2023	Quantité	P/E 22R	P/B 22R	D/Y 22R
Addoha	10,07	0,20%	60,35%	10,98	5,50	878 197	N.S	0,5	0,0%
AFMA	1 275,0	0,00%	-1,92%	1 315,0	1 200,0	1	21,5	27,9	4,3%
Afric Industries	375,00	0,00%	10,62%	375,00	326,00	18	17,7	2,4	5,3%
Afriquia Gaz	4 200,0	-0,59%	-9,68%	4 699,0	3 706,0	30	27,9	4,8	3,3%
Agma	6 043,00	0,00%	-0,44%	6 250,00	5 650,00	0	21,3	9,2	4,3%
Akdital	371,0	-0,13%	34,42%	377,0	270,5	2 456	N.S	8,6	0,9%
Alliances	86,00	2,38%	65,38%	88,60	42,98	80 643	10,6	0,6	0,0%
Aluminium du Maroc	1 300,0	-0,38%	-8,32%	1 400,0	1 211,0	15	N.S	2,3	5,4%
Aradei Capital	427,00	-1,62%	5,43%	450,00	385,00	784	21,1	1,1	4,5%
AtlantaSanad	122,0	0,00%	-2,40%	135,0	113,5	274	17,8	3,3	4,5%
Attijariwafa bank	435,00	-0,11%	10,97%	449,90	355,05	23 398	15,4	1,7	3,6%
Auto Hall	76,0	0,89%	16,92%	80,0	63,0	1 115	38,2	2,2	4,6%
Auto Nejma	1 692,00	0,00%	-6,88%	1 817,00	1 650,00	0	9,3	1,6	7,4%
Balima	149,5	0,00%	-9,39%	173,0	149,5	0	14,1	2,1	3,7%
BCP	253,15	-0,22%	9,59%	264,00	194,60	18 283	18,7	1,4	3,6%
BoA	176,0	1,09%	2,33%	183,0	159,0	15 662	15,9	1,5	2,3%
BMCI	446,00	1,39%	25,85%	510,00	305,00	4 993	25,9	0,8	4,0%
Cartier Saada	23,2	-2,89%	-12,42%	27,7	23,2	568	40,7	0,9	0,0%
CIH	351,00	0,00%	15,46%	377,00	282,00	0	16,0	1,9	4,0%
Cimar	1 490,0	0,00%	16,41%	1 585,0	1 171,0	4 037	23,8	6,5	4,0%
CMT	1 850,00	0,60%	10,12%	1 906,00	1 459,00	5 086	13,2	4,5	3,2%
Colorado	43,5	0,00%	-4,40%	46,0	40,0	845	19,8	2,2	4,6%
Cosumar	196,00	0,00%	3,16%	197,00	163,40	2 056	22,4	3,3	3,6%
Crédit du Maroc	720,0	3,75%	20,00%	780,0	502,0	1 416	19,4	1,2	3,8%
CTM	639,00	2,24%	-5,50%	676,20	586,60	3	22,1	2,7	3,9%
Dari Couspate	3 730,0	0,00%	-5,69%	3 955,0	3 283,0	0	N.S	3,3	2,3%
Delattre Levivier	40,00	0,00%	-6,76%	42,90	40,00	0	N.S	N.S	0,0%
Delta Holding	33,5	0,00%	39,58%	33,5	20,3	10 640	17,7	1,3	4,2%
Diac Salaf	26,25	0,00%	0,00%	26,25	26,25	0	N.S	N.S	0,0%
Disty Technologies	201,0	-1,93%	-4,29%	209,9	176,1	202	N.S	1,8	5,0%
Disway	690,00	-1,00%	2,99%	750,00	620,00	2 495	15,4	1,9	5,1%
Ennaki	32,0	0,00%	1,98%	35,5	29,0	0	6,7	1,5	5,8%
Eqdom	1 000,00	0,00%	17,65%	1 009,00	800,00	2	18,9	1,1	5,5%
Fenie Brossette	107,0	1,09%	-14,37%	129,0	103,0	149	7,5	1,2	0,0%
HPS	5 720,00	0,00%	-12,00%	6 500,00	5 500,00	52	34,4	6,3	1,0%
IAM	96,9	0,62%	2,00%	101,4	75,6	8 826	14,6	5,2	2,3%
IB Maroc	25,21	0,00%	-18,60%	32,19	18,20	0	N.S	N.S	0,0%
Immorente	95,5	-0,52%	-0,83%	99,4	94,0	41	N.S	1,2	5,8%
Involys	95,00	0,00%	-8,61%	103,95	91,00	0	N.S	0,4	0,0%
Jet Contractors	221,0	0,68%	7,28%	233,0	186,6	54	27,0	0,7	0,0%
Label Vie	4 500,00	0,45%	-3,23%	4 794,00	4 010,00	692	17,4	4,6	1,9%
LafargeHolcim Maroc	1 730,0	-0,23%	28,15%	1 820,0	1 187,0	3 361	29,1	3,6	3,8%
Lesieur	250,00	0,00%	8,70%	258,85	220,00	5	33,5	3,6	1,8%
M2M Group	724,0	0,00%	-8,24%	789,0	698,3	0	14,0	2,4	0,0%
Maghreb Oxygène	217,00	0,46%	-11,34%	280,00	184,40	101	11,6	0,6	1,8%
Maghrébaïl	925,5	0,00%	2,95%	940,0	855,0	0	10,8	1,2	5,4%
Managem	1 900,00	0,26%	-24,90%	2 770,00	1 856,00	8	11,8	2,6	1,6%
Maroc Leasing	370,0	0,00%	4,82%	370,0	337,0	0	14,9	1,0	3,8%
Marsa Maroc	259,00	2,17%	19,91%	263,85	181,00	52 222	23,3	8,5	3,1%
Med Paper	25,8	-5,99%	-5,47%	28,5	22,6	16 768	16,6	N.S	0,0%
Microdata	520,00	0,00%	-4,02%	552,50	492,00	0	20,5	5,2	4,8%
Mutandis	232,0	-0,43%	6,42%	242,0	190,0	523	21,6	2,2	3,7%
Oulmès	1 590,00	0,00%	2,32%	1 590,00	1 300,00	0	N.S	4,7	1,0%
Promopharm	933,0	0,00%	-12,64%	1 068,0	933,0	0	12,4	2,0	4,3%
Rebab	90,00	0,00%	-20,70%	113,50	90,00	0	N.S	1,9	0,0%
RDS	19,4	3,08%	7,94%	19,4	10,0	36 309	N.S	0,1	0,0%
Risma	176,85	-0,37%	55,13%	177,75	107,05	3 940	16,7	2,1	0,0%
S2M	172,6	3,98%	-14,95%	203,0	165,7	6	6,9	2,8	0,0%
SANLAM Maroc	1 013,00	0,00%	2,32%	1 040,00	841,00	0	N.S	0,8	3,5%
Salafin	550,0	0,00%	-3,51%	650,0	490,0	8	20,0	2,0	4,9%
Samir	127,80	0,00%	0,00%	127,80	127,80	0	N.S	N.S	0,0%
SBM	2 601,0	2,00%	8,47%	2 720,0	2 045,0	220	18,5	4,3	5,6%
SMI	1 284,00	-0,16%	-15,53%	1 519,00	1 190,00	3	N.S	1,8	0,0%
SNEP	522,3	0,46%	-15,76%	627,7	470,0	21	14,4	1,4	3,1%
Sonasid	580,00	0,00%	11,54%	610,00	468,10	449	26,3	1,2	5,2%
Sothema	1 180,0	1,72%	-10,61%	1 450,0	1 127,0	100	31,9	6,2	2,1%
SRM	155,00	0,00%	3,33%	155,65	124,00	0	18,4	0,3	0,0%
Stokvis	11,6	3,20%	-26,16%	15,8	10,7	720	N.S	N.S	0,0%
Stroc Industrie	35,00	0,57%	-11,88%	41,33	30,60	1	N.S	N.S	0,0%
TAQA Morocco	1 055,0	2,73%	-3,92%	1 100,0	882,0	410	19,1	4,0	3,3%
TGCC	151,00	0,73%	20,80%	151,95	110,00	11 746	19,5	3,7	4,0%
Timar	416,0	3,99%	131,11%	416,0	175,0	5	10,0	0,9	0,0%
Total Maroc	1 240,00	0,00%	-4,47%	1 350,00	1 100,00	34	22,8	3,7	4,5%
UNIMER	160,0	0,00%	-2,59%	160,0	140,6	0	39,8	1,6	0,6%
Wafa Assurance	4 027,00	0,00%	7,10%	4 249,00	3 001,00	0	18,2	1,5	3,2%
Zellidja	88,0	0,00%	20,96%	88,0	75,6	0	6,5	0,9	0,0%
<b>MASI</b>	<b>11 488,3</b>	<b>-0,45%</b>	<b>7,16%</b>	<b>11 704,9</b>	<b>9 718,0</b>	<b>-</b>	<b>18,5</b>	<b>3,3</b>	<b>3,1%</b>

Les multiples tiennent compte des réalisations 2022 rapportées à la capitalisation actuelle du marché boursier



Attijari  
Global Research



# CASABLANCA CLOSING

## EQUITY

### RÉSULTATS ANNUELS 2022

En MDH	Chiffre d'Affaires/PNB			Résultat d'Exploitation			Résultat Net (Part du Groupe)		
	2022	2021	Var	2022	2021	Var	2022	2021	Var
Maroc Telecom	35 731	35 790	-0,2%	11 468	11 586	-1,0%	5 820	6 014	-3,2%
Cosumar	10 433	9 113	14,5%	1 294	1 408	-8,1%	826	763	8,2%
SBM	2 910	2 697	7,9%	647	542	19,3%	399	335	19,1%
Lesieur Cristal	6 897	4 863	41,8%	463	309	49,8%	206	140	47,1%
Mutandis	2 329	1 685	38,2%	175	133	31,7%	100	60	66,0%
Dari Couspate	782	698	12,0%	12	67	-82,1%	20	42	-52,8%
Oulmès	2 196	1 734	26,6%	117	121	-3,8%	61	41	49,1%
Unimer	1 368	1 026	33,3%	74	-7	+80 MDH	46	-94	+140 MDH
Attijariwafa bank	26 313	24 380	7,9%	11 399	9 484	20,2%	6 065	5 144	17,9%
BOA	15 624	14 607	7,0%	4 697	3 726	26,1%	2 305	2 007	14,8%
BCP	20 609	20 087	2,6%	5 582	4 526	23,3%	2 750	1 765	55,8%
Crédit du Maroc	2 569	2 460	4,4%	759	1 061	-28,5%	404	627	-35,6%
CIH Bank	3 518	3 107	13,2%	1 067	932	14,4%	669	603	11,0%
BMCI	3 054	3 044	0,3%	420	338	24,2%	229	194	17,8%
SANLAM Maroc	5 955	5 621	5,9%	-205	994	-1199 MDH	-70	607	-677 MDH
Wafa Assurance	11 639	9 785	18,9%	1 092	485	125,3%	776	424	83,0%
AtlantaSanad	5 465	5 478	-0,2%	731	659	10,9%	414	417	-0,7%
AFMA	244	222	9,8%	100	93	6,8%	59	58	2,5%
AGMA	152	141	7,5%	83	79	5,0%	57	52	9,4%
TGCC	5 178	3 626	42,8%	399	364	9,6%	245	236	3,9%
Delta Holding	2 792	2 538	10,0%	312	261	19,6%	166	172	-3,4%
SNEP	1 107	1 083	2,3%	173	213	-18,7%	87	126	-31,1%
Sonasid	4 888	4 494	8,8%	163	167	-2,4%	86	108	-20,3%
Colorado	610	574	6,2%	60	55	8,4%	35	33	6,6%
Aluminium du Maroc	1 419	1 172	21,0%	123	128	-3,8%	5	18	-75,3%
Jet Contractors	1 800	1 680	7,1%	129	106	21,6%	25	11	129,7%
LafargeHolcim Maroc	7 985	8 195	-2,6%	2 696	3 496	-22,9%	1 392	2 010	-30,8%
Ciments du Maroc	4 068	4 146	-1,9%	1 327	1 620	-18,1%	905	1 197	-24,4%
Alliances	1 604	1 414	13,4%	321	260	23,6%	178	119	49,5%
RDS	543	776	-30,0%	-26	49	-75 MDH	-61	-17	-64 MDH
Addoha	1 378	1 197	15,1%	127	-144	+270 MDH	38	-88	+126 MDH
Taqi Morocco	13 604	7 812	74,1%	2 913	2 431	19,8%	1 303	1 005	29,6%
TotalEnergies Marketing Maroc	19 719	12 870	53,2%	730	1 311	-44,3%	488	935	-47,8%
Afriguia Gaz	9 510	7 132	33,3%	882	681	29,4%	517	504	2,6%
Label Vie	13 947	11 758	18,6%	752	631	19,2%	748	407	83,8%
Auto Hall	4 831	5 084	-5,0%	259	460	-43,7%	100	264	-62,1%
Auto Nejma	2 101	2 319	-9,4%	287	225	27,5%	187	146	28,5%
Marsa Maroc	3 949	3 592	9,9%	1 363	1 129	20,7%	817	666	22,6%
Managem	9 645	7 423	29,9%	1 993	1 317	51,3%	1 615	862	87,4%
CMT	592	462	28,1%	296	190	55,7%	236	152	54,7%
SMI	798	689	15,8%	33	-68	+101 MDH	35	-67	+102 MDH
Disway	1 950	1 824	6,9%	122	169	-27,5%	85	108	-21,3%
Disty Technologies	497	456	8,9%	26	32	-18,0%	4	18	-77,4%
HPS	981	797	23,1%	163	144	13,2%	117	99	18,4%
Microdata	695	564	23,3%	104	77	35,7%	43	46	-6,5%
S2M	280	263	6,2%	22	59	-62,0%	20	3	+18 MDH
Involys	40	36	9,9%	5	3	54,2%	-0,1	0,005	0 MDH
M2M Group	62	54	14,8%	-45	-29	-17 MDH	34	-20	+53 MDH
Maghrebail	441	363	21,4%	211	173	21,8%	119	99	20,1%
Maroc Leasing	334	371	-9,9%	154	149	2,9%	69	91	-24,1%
Salafin	399	389	2,6%	147	137	7,3%	86	85	1,2%
Eqdom	590	581	1,6%	174	111	57,4%	88	33	165,3%
Aradei Capital	486	421	15,4%	438	488	-10,2%	227	344	-34,0%
Akdital	1 035	770	34,4%	177	120	47,7%	88	48	82,3%
Sothema	2 302	2 056	12,0%	442	421	5,0%	267	279	-4,4%
Ennaki Automobiles	1 931	1 827	5,7%	216	147	46,2%	144	109	32,4%
Promopharm	705	630	11,8%	134	105	27,8%	75	69	9,1%
CTM	605	530	14,2%	6	25	-77,2%	35	35	0,7%
Maghreb Oxygène	291	274	6,2%	17	23	-26,2%	15	18	-15,1%
Timar	665	543	22,4%	30	28	6,0%	12	12	1,5%
Balima	49	47	3,9%	9	12	-20,5%	18	10	87,0%
Med Paper	135	79	70,6%	14	-3	+16 MDH	7	9	-21,7%
Afric Industries	40	47	-14,9%	9	13	-30,6%	6	5	17,4%
Immorente Invest	67	70	-4,3%	19	23	-17,8%	8	4	121,0%
Fenie Brossette	569	532	7,0%	19	6	+13 MDH	21	4	+17 MDH
SRM	360	287	25,4%	6	5	28,7%	3	-1	+4 MDH
Zellidja	569	536	6,2%	15	-22	+37 MDH	8	-2	+10 MDH
Rebab Company	0,03	0,05	-33,3%	-0,37	-0,37	+0 MDH	-0,22	-4,12	+4 MDH
Stroc Industrie	77	58	34,3%	1	-5	+6 MDH	-15	-11	-4 MDH
IB Maroc.com	NC	NC	-	NC	NC	-	NC	NC	-
Stokvis Nord Afrique	222	348	-36,2%	-46	6	-51 MDH	-184	-29	-154 MDH
Risma	1 037	525	97,5%	204	-84	+288 MDH	152	-172	+324 MDH
DLM	NC	NC	-	NC	NC	-	NC	NC	-







# CASABLANCA CLOSING

## EQUITY

### TABLEAU DES DIVIDENDES 2022

Valeur	DPA 2022	DPA 2021	Var	Date d'AGO	Date de détachement	Date de paiement
Addoha	-	-	-	27/06/2023		
AFMA	55	54	1,9%	15/06/2023		
Afric Industries	20	22	-9,1%	20/06/2023	21/07/2023	31/07/2023
Afriquia Gaz	140	140	0,0%	08/05/2023	22/05/2023	31/05/2023
Agma	255	250	2,0%	24/05/2023	13/07/2023	27/07/2023
Akdital	3,25	2,00	62,5%	08/06/2023		20/07/2023
Alliances	-	-	-	26/06/2023		
Aluminium du Maroc	70	110	-36,4%	22/06/2023	13/07/2023	25/07/2023
Aradei Capital	5,42	1,05	5,4%	09/05/2023	01/06/2023	12/06/2023
	13,78 [Div exceptionnel]	17,17 [Div exceptionnel]				
AtlantaSanad	5,5	5,2	5,8%	25/05/2023	12/06/2023	21/06/2023
Attijariwafa bank	15,5	15,0	3,3%	24/05/2023	03/07/2023	12/07/2023
Auto Hall	3,5	3,5	0,0%	31/05/2023	20/06/2023	03/07/2023
Auto Nejma	110	86	45,3%	07/04/2023	18/04/2023	28/04/2023
	15 [Div exceptionnel]					
Batima	5,5	5	10,0%	20/06/2023	13/07/2023	27/07/2023
BCP	9,0	8,5	5,9%	27/06/2023	13/07/2023	26/07/2023
BOA	4	4	0,0%	20/06/2023	06/07/2023	17/07/2023
BMCI	18	10	80,0%	26/06/2023	13/07/2023	27/07/2023
Crédit du Maroc	27	26	4,2%	20/06/2023	13/07/2023	27/07/2023
CIH Bank	14	14	0,0%	15/06/2023	04/07/2023	13/07/2023
Cimar	60	95	-36,8%	30/05/2023	06/07/2023	17/07/2023
CMT	60	88	-31,8%	27/06/2023	23/08/2023	01/09/2023
Colorado	2,0	2,03	-1,5%	22/05/2023	09/06/2023	20/06/2023
Cosumar	7	6	16,7%	08/06/2023	06/07/2023	17/07/2023
CTM	25	22	13,6%	26/06/2023		25/09/2023
Dari Couspate	85	95	-10,5%	23/06/2023	21/07/2023	31/07/2023
Delta Holding	1,4	1,3	7,7%	16/05/2023	11/07/2023	21/07/2023
Disty Technologies	10	15	-33,3%	15/06/2023	28/07/2023	08/08/2023
Disway	35	40	-53,3%	30/05/2023	22/06/2023	05/07/2023
		30 [Div exceptionnel]				
Delattre Levivier Maroc	-	-	-			
Ennaki Automobiles	1,89	1,85	2,2%	25/04/2023	21/06/2023	04/07/2023
Eqdom	55	40	37,5%	30/05/2023	20/06/2023	03/07/2023
Fenie Brossette	-	-	-	22/06/2023		
HPS	60	55	9,1%	22/06/2023	05/07/2023	14/07/2023
IB Maroc	-	-	-			
Immorente	1,0	5,5	0,0%	07/04/2023	18/04/2023	28/04/2023
	2,0				15/06/2023	26/06/2023
	2,5					
Involys	0	5	-	15/06/2023		
Jet Contractors	-	-	-	19/03/2023		
Label Vie	86,38	70,40	-38,1%	15/06/2023	03/07/2023	12/07/2023
		69,1 [Div exceptionnel]				
LafargeHolcim Maroc	66	66	0,0%	27/06/2023	13/07/2023	27/07/2023
Lesieur	4,5	3,5	28,6%	10/05/2023	06/07/2023	14/07/2023
M2M Group	-	-	-	21/06/2023		
Maghreb Oxygène	4	4	0,0%	18/04/2023	02/05/2023	11/05/2023
Maghrébail	50	50	0,0%	09/05/2023	04/07/2023	13/07/2023
Managem	30	20	50,0%	31/05/2023	06/07/2023	14/07/2023
Maroc Leasing	14	14	0,0%	26/06/2023		
IAM	2,19	4,78	-54,2%	31/03/2023		
Marsa Maroc	8,0	7,2	11,1%	20/06/2023	13/07/2023	26/07/2023
Med Paper	-	-	-	26/06/2023		
Microdata	25	27	-7,4%	21/06/2023	12/07/2023	24/07/2023
Mutandis	8,5	8,5	0,0%	03/04/2023	20/06/2023	03/07/2023
TGCC	6,0	5,5	9,1%	20/06/2023	25/07/2023	03/08/2023
Oulmès	16,5	12	37,5%	18/05/2023	19/06/2023	28/06/2023
Promopharm	40	40	0,0%	21/06/2023	11/09/2023	20/09/2023
RDS	-	-	-	27/06/2023		
Rebab Company	-	-	-	26/06/2023		
Risma	-	-	-	13/06/2023		
S2M	-	-	-	22/06/2023		
SANLAM Maroc	36	35	2,9%	10/05/2023	22/08/2023	31/08/2023
Salafin	13,50	26,55	-48,1%	09/05/2023	22/05/2023	31/05/2023
	13,50 [Div exceptionnel]	25,45 [Div exceptionnel]				
SBM	145,5	113	28,8%	09/05/2023	06/06/2023	15/06/2023
SMI	-	-	-	31/05/2023		
SNEP	16	20	-20,0%	27/06/2023		
Sonacid	30	38	-21,1%	22/06/2023	21/07/2023	31/07/2023
Sothema	25	25	0,0%	25/05/2023	03/07/2023	11/07/2023
SRM	-	-	-	20/06/2023		
Stokvis	-	-	-	15/06/2023		
Stroc Industrie	-	-	-	19/05/2023		
Taq Morocco	35	35	0,0%	23/05/2023		22/09/2023
Timar	0	8	-	22/06/2023		
TotalEnergies Marketing Maroc	56	56	-	01/06/2023	19/06/2023	27/06/2023
Unimer	1	-	-	22/06/2023		01/09/2023
Wafa Assurance	130	120	8,3%	10/05/2023	08/06/2023	19/06/2023

#### Attijari Global Research

Mahat Zerhouni  
+212 529 03 68 16  
m.zerhouni@attijari.ma

#### Attijari Intermédiation

Anis Hares  
+212 529 03 68 34  
Alae Yahya  
+212 529 03 68 15  
Sofia Mohcine  
+212 522 49 59 52



Attijari  
Global Research