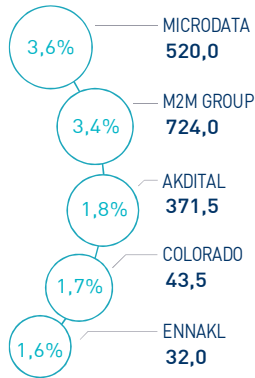


INDICATEURS D'ACTIVITÉ

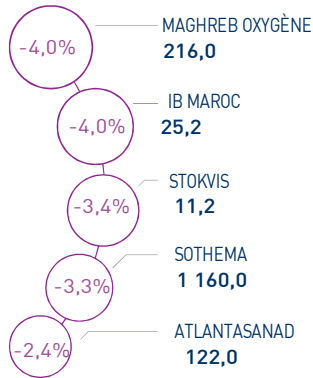
 MASI 	11 541 pts	 MSI20 	939 pts	 CAPI 	596 MMDH	 VOLUME 	228 MDH
↗ Daily	0,07%	↗ Daily	0,12%	↗ Plus haut	604	MC	228
↗ YTD	7,65%	↗ YTD	9,48%	↘ Plus bas	439	MB	-

PERFORMANCES QUOTIDIENNES

HAUSSES SIGNIFICATIVES



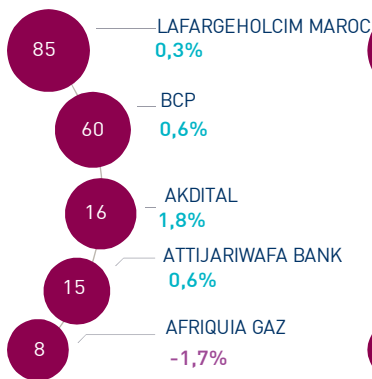
BAISSES SIGNIFICATIVES



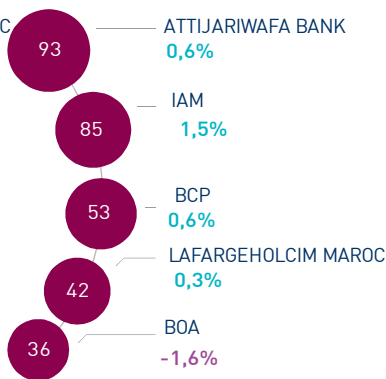
Au terme de cette séance, l'indice MASI affiche une légère hausse de 0,07% à 11.541 points. Dans ce contexte, la performance annuelle du marché ressort à 7,65%.

Microdata affiche la plus forte hausse d'aujourd'hui, soit +3,6%. A l'inverse, Maghreb Oxygène affiche une contreperformance de -4,0%, soit la plus forte baisse de cette séance.

LES PLUS ACTIVES (MDH)



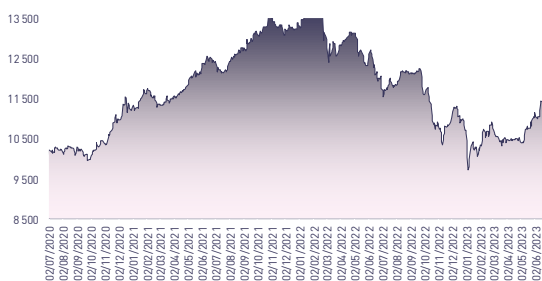
LES PLUS GRANDES CAPI. (MMDH)



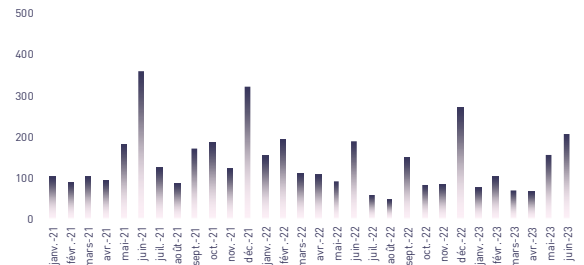
Le marché central a concentré un volume global de 228 MDH.

Celui-ci a été essentiellement drainé par les titres LafargeHolcim Maroc et BCP qui ont concentré près de 64% du volume total.

ÉVOLUTION DE L'INDICE MASI (pts)



VMQ-BASE MENSUELLE (MDH)



PUBLICATIONS ÉCONOMIQUES / FINANCIÈRES

| 12 Jul. | 2023

Les exploitants de réseaux publics de télécoms au Maroc sont désormais tenus d'identifier tout demandeur désirant souscrire un abonnement à leurs services.

| 12 Jul. | 2023

Selon le HCP, le taux de croissance de l'économie marocaine devrait s'établir à 3,3% en 2023. En 2024, l'institution anticipe une progression du PIB à 3,6%.

| 12 Jul. | 2023

La compagnie nationale Royal Air Maroc devrait quadrupler sa flotte aérienne passant de 50 appareils actuellement à 200 appareils au cours des 15 prochaines années.

| 11 Jul. | 2023

Mutandis annonce la réalisation définitive de l'opération d'acquisition de l'intégralité des actions de la société Euro Africaine des Eaux (EAE), au prix de 380 MDH.

Attijari Global Research

Mahat Zerhouni
+212 529 03 68 16
m.zerhouni@attijari.ma

Attijari Intermédiation

Anis Hares
+212 529 03 68 34
Alae Yahya
+212 529 03 68 15
Sofia Mohcine
+212 529 03 68 21



CASABLANCA CLOSING

EQUITY

RÉSUMÉ DE LA SÉANCE DU 12/07/2023

12/07/2023	Clôture	Veille	Année	Max 2023	Min 2023	Quantité	P/E 22R	P/B 22R	D/Y 22R
Addoha	10,05	-0,50%	60,03%	10,98	5,50	126 963	N.S	0,5	0,0%
AFMA	1 275,0	0,00%	-1,92%	1 315,0	1 200,0	1	21,5	27,9	4,3%
Afric Industries	375,00	0,00%	10,62%	375,00	326,00	10	17,7	2,4	5,3%
Afriquia Gaz	4 225,0	-1,74%	-9,14%	4 699,0	3 706,0	2 011	28,1	4,9	3,3%
Agma	6 298,00	1,58%	3,76%	6 298,00	5 650,00	80	22,2	9,6	4,1%
Akdital	371,5	1,78%	34,60%	377,0	270,5	44 446	N.S	8,6	0,9%
Alliances	84,00	-2,33%	61,54%	88,60	42,98	28 971	10,4	0,6	0,0%
Aluminium du Maroc	1 375,0	0,00%	-3,03%	1 400,0	1 211,0	0	N.S	2,4	5,1%
Aradei Capital	434,05	0,01%	7,17%	450,00	385,00	10	21,4	1,1	4,4%
AtlantaSanad	122,0	-2,40%	-2,40%	135,0	113,5	8 453	17,8	3,3	4,5%
Attijariwafa bank	435,50	0,58%	11,10%	449,90	355,05	35 104	15,4	1,7	3,6%
Auto Hall	75,3	-2,17%	15,89%	80,0	63,0	64	37,9	2,2	4,6%
Auto Nejma	1 692,00	0,00%	-6,88%	1 817,00	1 650,00	0	9,3	1,6	7,4%
Balima	155,0	0,00%	-6,06%	173,0	155,0	0	14,6	2,1	3,5%
BCP	262,70	0,57%	13,72%	264,00	194,60	227 682	19,4	1,4	3,4%
BoA	174,1	-1,61%	1,22%	183,0	159,0	2 954	15,8	1,4	2,3%
BMCI	457,90	0,64%	29,20%	510,00	305,00	960	26,6	0,8	3,9%
Cartier Saada	23,9	0,00%	-9,81%	27,7	23,2	0	41,9	0,9	0,0%
CIH	351,00	0,00%	15,46%	377,00	282,00	10 000	16,0	1,9	4,0%
Cimar	1 490,0	-0,67%	16,41%	1 585,0	1 171,0	4 152	23,8	6,5	4,0%
CMT	1 839,00	0,00%	9,46%	1 906,00	1 459,00	0	13,1	4,5	3,3%
Colorado	43,5	1,73%	-4,40%	46,0	40,0	882	19,8	2,2	4,6%
Cosumar	196,00	0,51%	3,16%	197,00	163,40	1 003	22,4	3,3	3,6%
Crédit du Maroc	721,0	0,12%	20,17%	780,0	502,0	43	19,4	1,2	3,7%
CTM	625,00	0,00%	-7,57%	676,20	586,60	0	21,6	2,6	4,0%
Dari Couspate	3 730,0	0,00%	-5,69%	3 955,0	3 283,0	0	N.S	3,3	2,3%
Delattre Levivier	40,00	0,00%	-6,76%	42,90	40,00	0	N.S	N.S	0,0%
Delta Holding	33,5	0,00%	39,58%	33,5	20,3	70	17,7	1,3	4,2%
Diac Salaf	26,25	0,00%	0,00%	26,25	26,25	0	N.S	N.S	0,0%
Disty Technologies	205,0	0,00%	-2,40%	209,9	176,1	0	N.S	1,9	4,9%
Disway	697,00	0,00%	4,03%	750,00	620,00	27	15,5	1,9	5,0%
Ennaki	32,0	1,59%	1,98%	35,5	29,0	1 470	6,7	1,5	5,8%
Eqdom	1 000,00	0,10%	17,65%	1 009,00	800,00	2	18,9	1,1	5,5%
Fenie Brossette	105,8	-0,09%	-15,29%	129,0	103,0	84	7,4	1,2	0,0%
HPS	5 720,00	-1,36%	-12,00%	6 500,00	5 500,00	185	34,4	6,3	1,0%
IAM	96,3	1,48%	1,37%	101,4	75,6	48 930	14,5	5,1	2,3%
IB Maroc	25,21	-3,96%	-18,60%	32,19	18,20	99	N.S	N.S	0,0%
Immorente	96,0	0,00%	-0,31%	99,4	94,0	189	N.S	1,2	5,7%
Involys	95,00	0,00%	-8,61%	103,95	91,00	0	N.S	0,4	0,0%
Jet Contractors	219,5	-0,68%	6,55%	233,0	186,6	578	26,8	0,7	0,0%
Label Vie	4 480,00	-1,54%	-3,66%	4 794,00	4 010,00	1 071	17,3	4,5	1,9%
LafargeHolcim Maroc	1 800,0	0,28%	33,33%	1 820,0	1 187,0	47 174	30,3	3,7	3,7%
Lesieur	250,00	-1,38%	8,70%	258,85	220,00	298	33,5	3,6	1,8%
M2M Group	724,0	3,43%	-8,24%	789,0	698,3	222	14,0	2,4	0,0%
Maghreb Oxygène	216,00	-3,98%	-11,75%	280,00	184,40	7	11,5	0,6	1,9%
Maghrébaïl	925,5	0,00%	2,95%	940,0	855,0	0	10,8	1,2	5,4%
Managem	1 895,00	-0,79%	-25,10%	2 770,00	1 856,00	135	11,7	2,6	1,6%
Maroc Leasing	370,0	0,00%	4,82%	370,0	337,0	0	14,9	1,0	3,8%
Marsa Maroc	261,50	0,19%	21,06%	263,85	181,00	6 180	23,5	8,5	3,1%
Med Paper	27,4	-0,54%	0,55%	28,5	22,6	59 461	17,6	N.S	0,0%
Microdata	520,00	3,57%	-4,02%	552,50	492,00	73	20,5	5,2	4,8%
Mutandis	233,0	0,43%	6,88%	242,0	190,0	1 062	21,6	2,2	3,6%
Oulmès	1 590,00	0,00%	2,32%	1 590,00	1 300,00	0	N.S	4,7	1,0%
Promopharm	933,0	0,00%	-12,64%	1 068,0	933,0	0	12,4	2,0	4,3%
Rebab	90,00	0,00%	-20,70%	113,50	90,00	0	N.S	1,9	0,0%
RDS	18,9	0,80%	4,72%	19,4	10,0	29 722	N.S	0,1	0,0%
Risma	177,50	-0,14%	55,70%	177,75	107,05	2 611	16,7	2,1	0,0%
S2M	166,0	0,00%	-18,21%	203,0	165,7	0	6,6	2,7	0,0%
SANLAM Maroc	1 013,00	-0,69%	2,32%	1 040,00	841,00	1 306	N.S	0,8	3,5%
Salafin	550,0	0,00%	-3,51%	650,0	490,0	0	20,0	2,0	4,9%
Samir	127,80	0,00%	0,00%	127,80	127,80	0	N.S	N.S	0,0%
SBM	2 550,00	0,00%	6,34%	2 720,00	2 045,00	0	18,1	4,2	5,7%
SMI	1 286,00	0,00%	-15,39%	1 519,00	1 190,00	0	N.S	1,8	0,0%
SNEP	519,9	-0,40%	-16,15%	627,7	470,0	116	14,3	1,4	3,1%
Sonasid	580,00	-0,68%	11,54%	610,00	468,10	4 155	26,3	1,2	5,2%
Sothema	1 160,0	-3,33%	-12,12%	1 450,0	1 127,0	1 015	31,3	6,0	2,2%
SRM	155,00	0,65%	3,33%	155,65	124,00	130	18,4	0,3	0,0%
Stokvis	11,2	-3,44%	-28,45%	15,8	10,7	1 155	N.S	N.S	0,0%
Stroc Industrie	34,80	-0,57%	-12,39%	41,33	30,60	15	N.S	N.S	0,0%
TAQA Morocco	1 027,0	0,20%	-6,47%	1 100,0	882,0	15	18,6	3,9	3,4%
TGCC	149,90	1,28%	19,92%	151,95	110,00	4 868	19,3	3,6	4,0%
Timar	400,1	0,00%	122,25%	400,1	175,0	0	9,7	0,9	0,0%
Total Maroc	1 240,00	0,81%	-4,47%	1 350,00	1 100,00	4 200	22,8	3,7	4,5%
UNIMER	160,0	0,00%	-2,59%	160,0	140,6	0	39,8	1,6	0,6%
Wafa Assurance	4 027,00	0,00%	7,10%	4 249,00	3 001,00	0	18,2	1,5	3,2%
Zellidja	88,0	0,00%	20,96%	88,0	75,6	0	6,5	0,9	0,0%
MASI	11 540,5	0,07%	7,65%	11 704,9	9 718,0	-	18,6	3,3	3,1%

Les multiples tiennent compte des réalisations 2022 rapportées à la capitalisation actuelle du marché boursier



Attijari
Global Research



CASABLANCA CLOSING

EQUITY

RÉSULTATS ANNUELS 2022

En MDH	Chiffre d'Affaires/PNB			Résultat d'Exploitation			Résultat Net (Part du Groupe)		
	2022	2021	Var	2022	2021	Var	2022	2021	Var
Maroc Telecom	35 731	35 790	-0,2%	11 468	11 586	-1,0%	5 820	6 014	-3,2%
Cosumar	10 433	9 113	14,5%	1 294	1 408	-8,1%	826	763	8,2%
SBM	2 910	2 697	7,9%	647	542	19,3%	399	335	19,1%
Lesieur Cristal	6 897	4 863	41,8%	463	309	49,8%	206	140	47,1%
Mutandis	2 329	1 685	38,2%	175	133	31,7%	100	60	66,0%
Dari Couspate	782	698	12,0%	12	67	-82,1%	20	42	-52,8%
Oulmès	2 196	1 734	26,6%	117	121	-3,8%	61	41	49,1%
Unimer	1 368	1 026	33,3%	74	-7	+80 MDH	46	-94	+140 MDH
Attijariwafa bank	26 313	24 380	7,9%	11 399	9 484	20,2%	6 065	5 144	17,9%
BOA	15 624	14 607	7,0%	4 697	3 726	26,1%	2 305	2 007	14,8%
BCP	20 609	20 087	2,6%	5 582	4 526	23,3%	2 750	1 765	55,8%
Crédit du Maroc	2 569	2 460	4,4%	759	1 061	-28,5%	404	627	-35,6%
CIH Bank	3 518	3 107	13,2%	1 067	932	14,4%	669	603	11,0%
BMCI	3 054	3 044	0,3%	420	338	24,2%	229	194	17,8%
SANLAM Maroc	5 955	5 621	5,9%	-205	994	-1199 MDH	-70	607	-677 MDH
Wafa Assurance	11 639	9 785	18,9%	1 092	485	125,3%	776	424	83,0%
AtlantaSanad	5 465	5 478	-0,2%	731	659	10,9%	414	417	-0,7%
AFMA	244	222	9,8%	100	93	6,8%	59	58	2,5%
AGMA	152	141	7,5%	83	79	5,0%	57	52	9,4%
TGCC	5 178	3 626	42,8%	399	364	9,6%	245	236	3,9%
Delta Holding	2 792	2 538	10,0%	312	261	19,6%	166	172	-3,4%
SNEP	1 107	1 083	2,3%	173	213	-18,7%	87	126	-31,1%
Sonasid	4 888	4 494	8,8%	163	167	-2,4%	86	108	-20,3%
Colorado	610	574	6,2%	60	55	8,4%	35	33	6,6%
Aluminium du Maroc	1 419	1 172	21,0%	123	128	-3,8%	5	18	-75,3%
Jet Contractors	1 800	1 680	7,1%	129	106	21,6%	25	11	129,7%
LafargeHolcim Maroc	7 985	8 195	-2,6%	2 696	3 496	-22,9%	1 392	2 010	-30,8%
Ciments du Maroc	4 068	4 146	-1,9%	1 327	1 620	-18,1%	905	1 197	-24,4%
Alliances	1 604	1 414	13,4%	321	260	23,6%	178	119	49,5%
RDS	543	776	-30,0%	-26	49	-75 MDH	-61	-17	-64 MDH
Addoha	1 378	1 197	15,1%	127	-144	+270 MDH	38	-88	+126 MDH
Taqi Morocco	13 604	7 812	74,1%	2 913	2 431	19,8%	1 303	1 005	29,6%
TotalEnergies Marketing Maroc	19 719	12 870	53,2%	730	1 311	-44,3%	488	935	-47,8%
Afriguia Gaz	9 510	7 132	33,3%	882	681	29,4%	517	504	2,6%
Label Vie	13 947	11 758	18,6%	752	631	19,2%	748	407	83,8%
Auto Hall	4 831	5 084	-5,0%	259	460	-43,7%	100	264	-62,1%
Auto Nejma	2 101	2 319	-9,4%	287	225	27,5%	187	146	28,5%
Marsa Maroc	3 949	3 592	9,9%	1 363	1 129	20,7%	817	666	22,6%
Managem	9 645	7 423	29,9%	1 993	1 317	51,3%	1 615	862	87,4%
CMT	592	462	28,1%	296	190	55,7%	236	152	54,7%
SMI	798	689	15,8%	33	-68	+101 MDH	35	-67	+102 MDH
Disway	1 950	1 824	6,9%	122	169	-27,5%	85	108	-21,3%
Disty Technologies	497	456	8,9%	26	32	-18,0%	4	18	-77,4%
HPS	981	797	23,1%	163	144	13,2%	117	99	18,4%
Microdata	695	564	23,3%	104	77	35,7%	43	46	-6,5%
S2M	280	263	6,2%	22	59	-62,0%	20	3	+18 MDH
Involys	40	36	9,9%	5	3	54,2%	-0,1	0,005	0 MDH
M2M Group	62	54	14,8%	-45	-29	-17 MDH	34	-20	+53 MDH
Maghrebail	441	363	21,4%	211	173	21,8%	119	99	20,1%
Maroc Leasing	334	371	-9,9%	154	149	2,9%	69	91	-24,1%
Salafin	399	389	2,6%	147	137	7,3%	86	85	1,2%
Eqdom	590	581	1,6%	174	111	57,4%	88	33	165,3%
Aradei Capital	486	421	15,4%	438	488	-10,2%	227	344	-34,0%
Akdital	1 035	770	34,4%	177	120	47,7%	88	48	82,3%
Sothema	2 302	2 056	12,0%	442	421	5,0%	267	279	-4,4%
Ennaki Automobiles	1 931	1 827	5,7%	216	147	46,2%	144	109	32,4%
Promopharm	705	630	11,8%	134	105	27,8%	75	69	9,1%
CTM	605	530	14,2%	6	25	-77,2%	35	35	0,7%
Maghreb Oxygène	291	274	6,2%	17	23	-26,2%	15	18	-15,1%
Timar	665	543	22,4%	30	28	6,0%	12	12	1,5%
Balima	49	47	3,9%	9	12	-20,5%	18	10	87,0%
Med Paper	135	79	70,6%	14	-3	+16 MDH	7	9	-21,7%
Afric Industries	40	47	-14,9%	9	13	-30,6%	6	5	17,4%
Immorente Invest	67	70	-4,3%	19	23	-17,8%	8	4	121,0%
Fenie Brossette	569	532	7,0%	19	6	+13 MDH	21	4	+17 MDH
SRM	360	287	25,4%	6	5	28,7%	3	-1	+4 MDH
Zellidja	569	536	6,2%	15	-22	+37 MDH	8	-2	+10 MDH
Rebab Company	0,03	0,05	-33,3%	-0,37	-0,37	+0 MDH	-0,22	-4,12	+4 MDH
Stroc Industrie	77	58	34,3%	1	-5	+6 MDH	-15	-11	-4 MDH
IB Maroc.com	NC	NC	-	NC	NC	-	NC	NC	-
Stokvis Nord Afrique	222	348	-36,2%	-46	6	-51 MDH	-184	-29	-154 MDH
Risma	1 037	525	97,5%	204	-84	+288 MDH	152	-172	+324 MDH
DLM	NC	NC	-	NC	NC	-	NC	NC	-





CASABLANCA CLOSING

EQUITY

TABLEAU DES DIVIDENDES 2022

Valeur	DPA 2022	DPA 2021	Var	Date d'AGO	Date de détachement	Date de paiement
Addoha	-	-	-	27/06/2023		
AFMA	55	54	1,9%	15/06/2023		
Afric Industries	20	22	-9,1%	20/06/2023	21/07/2023	31/07/2023
Afriquia Gaz	140	140	0,0%	08/05/2023	22/05/2023	31/05/2023
Agma	255	250	2,0%	24/05/2023	13/07/2023	27/07/2023
Akdital	3,25	2,00	62,5%	08/06/2023		20/07/2023
Alliances	-	-	-	26/06/2023		
Aluminium du Maroc	70	110	-36,4%	22/06/2023	13/07/2023	25/07/2023
Aradei Capital	5,42	1,05	5,4%	09/05/2023	01/06/2023	12/06/2023
	13,78 [Div exceptionnel]	17,17 [Div exceptionnel]				
AtlantaSanad	5,5	5,2	5,8%	25/05/2023	12/06/2023	21/06/2023
Attijariwafa bank	15,5	15,0	3,3%	24/05/2023	03/07/2023	12/07/2023
Auto Hall	3,5	3,5	0,0%	31/05/2023	20/06/2023	03/07/2023
Auto Nejma	110	86	45,3%	07/04/2023	18/04/2023	28/04/2023
	15 [Div exceptionnel]					
Batima	5,5	5	10,0%	20/06/2023	13/07/2023	27/07/2023
BCP	9,0	8,5	5,9%	27/06/2023	13/07/2023	26/07/2023
BOA	4	4	0,0%	20/06/2023	06/07/2023	17/07/2023
BMCI	18	10	80,0%	26/06/2023	13/07/2023	27/07/2023
Crédit du Maroc	27	26	4,2%	20/06/2023	13/07/2023	27/07/2023
CIH Bank	14	14	0,0%	15/06/2023	04/07/2023	13/07/2023
Cimar	60	95	-36,8%	30/05/2023	06/07/2023	17/07/2023
CMT	60	88	-31,8%	27/06/2023	23/08/2023	01/09/2023
Colorado	2,0	2,03	-1,5%	22/05/2023	09/06/2023	20/06/2023
Cosumar	7	6	16,7%	08/06/2023	06/07/2023	17/07/2023
CTM	25	22	13,6%	26/06/2023		25/09/2023
Dari Couspate	85	95	-10,5%	23/06/2023	21/07/2023	31/07/2023
Delta Holding	1,4	1,3	7,7%	16/05/2023	11/07/2023	21/07/2023
Disty Technologies	10	15	-33,3%	15/06/2023		
Disway	35	40	-53,3%	30/05/2023	22/06/2023	05/07/2023
		30 [Div exceptionnel]				
Delattre Levivier Maroc	-	-	-			
Ennaki Automobiles	1,89	1,85	2,2%	25/04/2023	21/06/2023	04/07/2023
Eqdom	55	40	37,5%	30/05/2023	20/06/2023	03/07/2023
Fenie Brossette	-	-	-	22/06/2023		
HPS	60	55	9,1%	22/06/2023	05/07/2023	14/07/2023
IB Maroc	-	-	-			
Immorente	1,0	5,5	0,0%	07/04/2023	18/04/2023	28/04/2023
	2,0				15/06/2023	26/06/2023
	2,5					
Involys	0	5	-	15/06/2023		
Jet Contractors	-	-	-	19/03/2023		
Label Vie	86,38	70,40	-38,1%	15/06/2023	03/07/2023	12/07/2023
		69,1 [Div exceptionnel]				
LafargeHolcim Maroc	66	66	0,0%	27/06/2023	13/07/2023	27/07/2023
Lesieur	4,5	3,5	28,6%	10/05/2023	06/07/2023	14/07/2023
M2M Group	-	-	-	21/06/2023		
Maghreb Oxygène	4	4	0,0%	18/04/2023	02/05/2023	11/05/2023
Maghrébail	50	50	0,0%	09/05/2023	04/07/2023	13/07/2023
Managem	30	20	50,0%	31/05/2023	06/07/2023	14/07/2023
Maroc Leasing	14	14	0,0%	26/06/2023		
IAM	2,19	4,78	-54,2%	31/03/2023		
Marsa Maroc	8,0	7,2	11,1%	20/06/2023	13/07/2023	26/07/2023
Med Paper	-	-	-	26/06/2023		
Microdata	25	27	-7,4%	21/06/2023	12/07/2023	24/07/2023
Mutandis	8,5	8,5	0,0%	03/04/2023	20/06/2023	03/07/2023
TGCC	6,0	5,5	9,1%	20/06/2023	25/07/2023	03/08/2023
Oulmès	16,5	12	37,5%	18/05/2023	19/06/2023	28/06/2023
Promopharm	40	40	0,0%	21/06/2023		20/09/2023
RDS	-	-	-	27/06/2023		
Rebab Company	-	-	-	26/06/2023		
Risma	-	-	-	13/06/2023		
S2M	-	-	-	22/06/2023		
SANLAM Maroc	36	35	2,9%	10/05/2023	22/08/2023	31/08/2023
Salafin	13,50	26,55	-48,1%	09/05/2023	22/05/2023	31/05/2023
	13,50 [Div exceptionnel]	25,45 [Div exceptionnel]				
SBM	145,5	113	28,8%	09/05/2023	06/06/2023	15/06/2023
SMI	-	-	-	31/05/2023		
SNEP	16	20	-20,0%	27/06/2023		
Sonacid	30	38	-21,1%	22/06/2023	21/07/2023	31/07/2023
Sothema	25	25	0,0%	25/05/2023	03/07/2023	11/07/2023
SRM	-	-	-	20/06/2023		
Stokvis	-	-	-	15/06/2023		
Stroc Industrie	-	-	-	19/05/2023		
Taq Morocco	35	35	0,0%	23/05/2023		22/09/2023
Timar	0	8	-	22/06/2023		
TotalEnergies Marketing Maroc	56	56	-	01/06/2023	19/06/2023	27/06/2023
Unimer	1	-	-	22/06/2023		01/09/2023
Wafa Assurance	130	120	8,3%	10/05/2023	08/06/2023	19/06/2023

Attijari Global Research

Mahat Zerhouni
+212 529 03 68 16
m.zerhouni@attijari.ma

Attijari Intermédiation

Anis Hares
+212 529 03 68 34
Alae Yahya
+212 529 03 68 15
Sofia Mohcine
+212 522 49 59 52



Attijari
Global Research