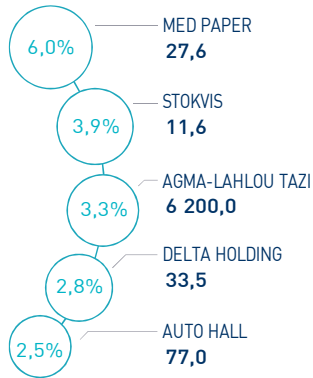


INDICATEURS D'ACTIVITÉ

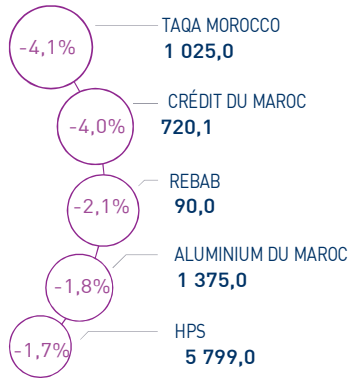
| | | | | | | | |
|-----------------|-------------------|------------------|----------------|-----------------|-----------------|-------------------|---------------|
| MASI | 11 533 pts | MSI20 | 937 pts | CAPI | 596 MMDH | VOLUME | 48 MDH |
| ↓ Daily | -0,12% | ↓ Daily | 0,00% | ↑ Plus haut | 604 | MC | 48 |
| ↑ YTD | 7,58% | ↑ YTD | 9,30% | ↓ Plus bas | 439 | MB | - |

PERFORMANCES QUOTIDIENNES

HAUSSES SIGNIFICATIVES



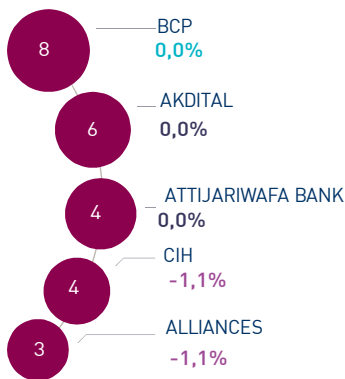
BAISSES SIGNIFICATIVES



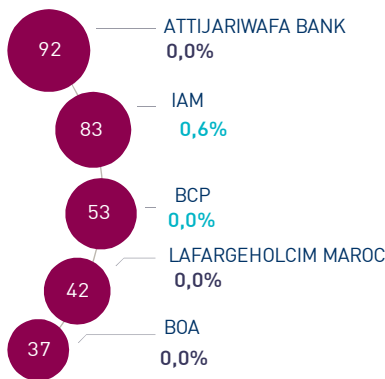
Au terme de cette séance, l'indice MASI affiche une baisse de 0,12% à 11.533 points. Dans ce contexte, la performance annuelle du marché ressort à 7,58%.

Med Paper affiche la plus forte hausse d'aujourd'hui, soit +6,0%. A l'inverse, Taqa Morocco affiche une contreperformance de -4,1%, soit la plus forte baisse de cette séance.

LES PLUS ACTIVES (MDH)



LES PLUS GRANDES CAPI. (MMDH)



Le marché central a concentré un volume global de seulement 48 MDH contre une moyenne annuelle de 110 MDH.

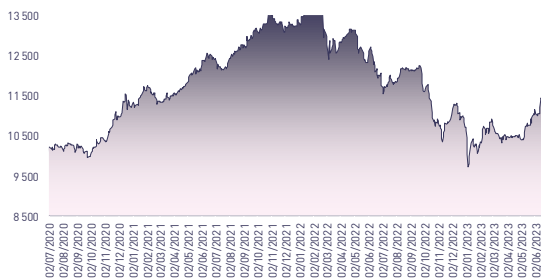
Attijari Global Research

Mahat Zerhouni
+212 529 03 68 16
m.zerhouni@attijari.ma

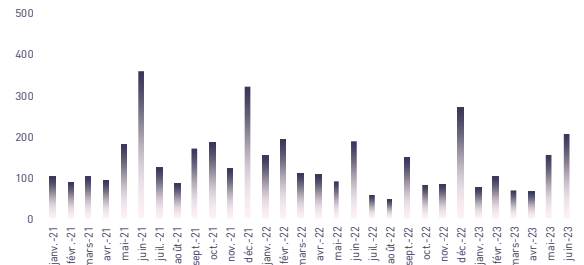
Attijari Intermédiation

Anis Hares
+212 529 03 68 34
Alae Yahya
+212 529 03 68 15
Sofia Mohcine
+212 529 03 68 21

ÉVOLUTION DE L'INDICE MASI (pts)



VMQ-BASE MENSUELLE (MDH)



PUBLICATIONS ÉCONOMIQUES / FINANCIÈRES

| 11 Jul. | 2023

Mutandis annonce la réalisation définitive de l'opération d'acquisition de l'intégralité des actions de la société Euro Africaine des Eaux (EAE), au prix de 380 MDH.

| 11 Jul. | 2023

Les arrivées touristiques aux postes frontières se sont élevées à près de 1,4 millions de touristes durant juin 2023, en progression de 25% par rapport à la même période de 2019 (pré-Covid).

| 10 Jul. | 2023

La marque Renault au Maroc a écoulé sur le marché 13.488 unités à fin juin 2023. Il s'agit d'une PDM de 16,6% en progression de +1,1 points par rapport au premier semestre 2022.

| 10 Jul. | 2023

À fin juin 2023, les Avoirs Officiels de Réserves (AOR) ont atteint 344,8 MMDH. Il s'agit d'une progression de 5,3% en glissement annuel.



CASABLANCA CLOSING

EQUITY

RÉSUMÉ DE LA SÉANCE DU 11/07/2023

| 11/07/2023 | Clôture | Veille | Année | Max 2023 | Min 2023 | Quantité | P/E 22R | P/B 22R | D/Y 22R |
|---------------------|----------|--------|---------|----------|----------|----------|---------|---------|---------|
| Addoha | 10,10 | -1,08% | 60,83% | 10,98 | 5,50 | 240 568 | N.S | 0,5 | 0,0% |
| AFMA | 1 279,0 | 0,00% | -1,62% | 1 315,0 | 1 200,0 | 3 | 21,6 | 28,0 | 4,3% |
| Afric Industries | 375,00 | 0,00% | 10,62% | 375,00 | 326,00 | 100 | 17,7 | 2,4 | 5,3% |
| Afrikaia Gaz | 4 300,0 | 0,00% | -7,53% | 4 699,0 | 3 706,0 | 14 | 28,6 | 5,0 | 3,3% |
| Agma | 6 200,00 | 3,32% | 2,14% | 6 250,00 | 5 650,00 | 6 | 21,8 | 9,5 | 4,2% |
| Akdital | 361,2 | 0,00% | 30,85% | 377,0 | 270,5 | 16 515 | N.S | 8,4 | 0,9% |
| Alliances | 86,00 | -1,15% | 65,38% | 88,60 | 42,98 | 32 671 | 10,6 | 0,6 | 0,0% |
| Aluminium du Maroc | 1 375,0 | -1,79% | -3,03% | 1 400,0 | 1 211,0 | 20 | N.S | 2,4 | 5,1% |
| Aradei Capital | 435,00 | 0,00% | 7,41% | 450,00 | 385,00 | 5 | 21,5 | 1,2 | 4,4% |
| AtlantaSanad | 125,0 | 0,40% | 0,00% | 135,0 | 113,5 | 240 | 18,2 | 3,4 | 4,4% |
| Attijariwafa bank | 433,00 | 0,00% | 10,46% | 449,90 | 355,05 | 10 291 | 15,4 | 1,7 | 3,6% |
| Auto Hall | 77,0 | 2,49% | 18,46% | 80,0 | 63,0 | 11 | 38,7 | 2,3 | 4,5% |
| Auto Nejma | 1 692,00 | 0,00% | -6,88% | 1 817,00 | 1 650,00 | 0 | 9,3 | 1,6 | 7,4% |
| Balima | 155,0 | 0,00% | -6,06% | 173,0 | 155,0 | 0 | 14,6 | 2,1 | 3,5% |
| BCP | 261,20 | 0,02% | 13,07% | 264,00 | 194,60 | 32 040 | 19,3 | 1,4 | 3,4% |
| BoA | 178,5 | 0,00% | 3,78% | 183,0 | 159,0 | 319 | 16,2 | 1,5 | 2,2% |
| BMCI | 455,00 | -1,09% | 28,39% | 510,00 | 305,00 | 166 | 26,4 | 0,8 | 4,0% |
| Cartier Saada | 23,9 | -0,21% | -9,81% | 27,7 | 23,2 | 2 | 41,9 | 0,9 | 0,0% |
| CIH | 351,00 | -1,13% | 15,46% | 377,00 | 282,00 | 10 754 | 16,0 | 1,9 | 4,0% |
| Cimar | 1 500,0 | 0,00% | 17,19% | 1 585,0 | 1 171,0 | 0 | 23,9 | 6,5 | 4,0% |
| CMT | 1 839,00 | 0,00% | 9,46% | 1 906,00 | 1 459,00 | 0 | 13,1 | 4,5 | 3,3% |
| Colorado | 42,8 | -1,70% | -6,02% | 46,0 | 40,0 | 324 | 19,5 | 2,2 | 4,7% |
| Cosumar | 196,95 | 0,00% | 3,66% | 197,00 | 163,40 | 2 041 | 22,5 | 3,3 | 3,6% |
| Crédit du Maroc | 720,1 | -3,99% | 20,02% | 780,0 | 502,0 | 15 | 19,4 | 1,2 | 3,7% |
| CTM | 625,00 | 0,00% | -7,57% | 676,20 | 586,60 | 2 | 21,6 | 2,6 | 4,0% |
| Dari Couspate | 3 730,0 | 0,00% | -5,69% | 3 955,0 | 3 283,0 | 20 | N.S | 3,3 | 2,3% |
| Delattre Levivier | 40,00 | 0,00% | -6,76% | 42,90 | 40,00 | 0 | N.S | N.S | 0,0% |
| Delta Holding | 33,5 | 2,76% | 39,58% | 33,5 | 20,3 | 2 385 | 17,7 | 1,3 | 4,2% |
| Diac Salaf | 26,25 | 0,00% | 0,00% | 26,25 | 26,25 | 0 | N.S | N.S | 0,0% |
| Disty Technologies | 203,5 | 0,00% | -3,10% | 209,9 | 176,1 | 259 | N.S | 1,9 | 4,9% |
| Disway | 697,00 | 0,14% | 4,03% | 750,00 | 620,00 | 436 | 15,5 | 1,9 | 5,0% |
| Ennaki | 31,5 | -1,56% | 0,38% | 35,5 | 29,0 | 110 | 6,6 | 1,4 | 5,9% |
| Eqdom | 999,00 | 0,00% | 17,53% | 1 009,00 | 800,00 | 0 | 18,9 | 1,1 | 5,5% |
| Fenie Brossette | 105,9 | -0,09% | -15,21% | 129,0 | 103,0 | 329 | 7,4 | 1,2 | 0,0% |
| HPS | 5 799,00 | -1,71% | -10,78% | 6 500,00 | 5 500,00 | 41 | 34,8 | 6,4 | 1,0% |
| IAM | 94,9 | 0,65% | -0,11% | 101,4 | 75,6 | 10 953 | 14,3 | 5,0 | 2,3% |
| IB Maroc | 26,25 | 1,00% | -15,24% | 32,19 | 18,20 | 1 | N.S | N.S | 0,0% |
| Immorente | 95,2 | 0,00% | -1,14% | 99,4 | 94,0 | 87 | N.S | 1,2 | 5,8% |
| Involys | 95,00 | 0,00% | -8,61% | 103,95 | 91,00 | 70 | N.S | 0,4 | 0,0% |
| Jet Contractors | 221,0 | -0,90% | 7,28% | 233,0 | 186,6 | 20 | 27,0 | 0,7 | 0,0% |
| Label Vie | 4 550,00 | 1,54% | -2,15% | 4 794,00 | 4 010,00 | 67 | 17,6 | 4,6 | 1,9% |
| LafargeHolcim Maroc | 1 785,0 | 0,00% | 32,22% | 1 820,0 | 1 187,0 | 1 029 | 30,1 | 3,7 | 3,7% |
| Lesieur | 253,50 | -0,59% | 10,22% | 258,85 | 220,00 | 120 | 34,0 | 3,7 | 1,8% |
| M2M Group | 700,0 | 0,00% | -11,28% | 789,0 | 698,3 | 0 | 13,5 | 2,3 | 0,0% |
| Maghreb Oxygène | 224,95 | 0,87% | -8,09% | 280,00 | 184,40 | 12 | 12,0 | 0,6 | 1,8% |
| Maghrébaïl | 925,5 | 0,00% | 2,95% | 940,0 | 855,0 | 0 | 10,8 | 1,2 | 5,4% |
| Managem | 1 910,00 | 0,47% | -24,51% | 2 770,00 | 1 856,00 | 44 | 11,8 | 2,6 | 1,6% |
| Maroc Leasing | 370,0 | 0,00% | 4,82% | 370,0 | 337,0 | 0 | 14,9 | 1,0 | 3,8% |
| Marsa Maroc | 261,00 | 0,00% | 20,83% | 263,85 | 181,00 | 2 880 | 23,5 | 8,5 | 3,1% |
| Med Paper | 27,6 | 5,96% | 1,10% | 28,5 | 22,6 | 37 396 | 17,7 | N.S | 0,0% |
| Microdata | 526,00 | 0,00% | -2,92% | 552,50 | 492,00 | 3 154 | 20,7 | 5,3 | 4,8% |
| Mutandis | 232,0 | 0,00% | 6,42% | 242,0 | 190,0 | 236 | 21,6 | 2,2 | 3,7% |
| Oulmès | 1 590,00 | 0,00% | 2,32% | 1 590,00 | 1 300,00 | 0 | N.S | 4,7 | 1,0% |
| Promopharm | 933,0 | 0,00% | -12,64% | 1 068,0 | 933,0 | 0 | 12,4 | 2,0 | 4,3% |
| Rebab | 90,00 | -2,07% | -20,70% | 113,50 | 90,00 | 103 | N.S | 1,9 | 0,0% |
| RDS | 18,6 | 0,00% | 3,33% | 19,4 | 10,0 | 20 554 | N.S | 0,1 | 0,0% |
| Risma | 177,75 | 0,99% | 55,92% | 177,75 | 107,05 | 4 235 | 16,7 | 2,1 | 0,0% |
| S2M | 166,0 | 0,00% | -18,21% | 203,0 | 165,7 | 0 | 6,6 | 2,7 | 0,0% |
| SANLAM Maroc | 1 020,00 | -0,10% | 3,03% | 1 040,00 | 841,00 | 1 506 | N.S | 0,8 | 3,4% |
| Salafin | 550,0 | -0,90% | -3,51% | 650,0 | 490,0 | 20 | 20,0 | 2,0 | 4,9% |
| Samir | 127,80 | 0,00% | 0,00% | 127,80 | 127,80 | 0 | N.S | N.S | 0,0% |
| SBM | 2 550,0 | 0,00% | 6,34% | 2 720,0 | 2 045,0 | 0 | 18,1 | 4,2 | 5,7% |
| SMI | 1 286,00 | 0,00% | -15,39% | 1 519,00 | 1 190,00 | 0 | N.S | 1,8 | 0,0% |
| SNEP | 522,0 | -0,19% | -15,81% | 627,7 | 470,0 | 304 | 14,4 | 1,4 | 3,1% |
| Sonasid | 584,00 | -0,68% | 12,31% | 610,00 | 468,10 | 828 | 26,5 | 1,2 | 5,1% |
| Sothema | 1 219,0 | 0,00% | -7,65% | 1 450,0 | 1 127,0 | 0 | 32,9 | 6,4 | 2,1% |
| SRM | 154,00 | 0,00% | 2,67% | 155,65 | 124,00 | 0 | 18,3 | 0,3 | 0,0% |
| Stokvis | 11,6 | 3,93% | -25,91% | 15,8 | 10,7 | 100 | N.S | N.S | 0,0% |
| Stroc Industrie | 35,00 | 1,45% | -11,88% | 41,33 | 30,60 | 11 | N.S | N.S | 0,0% |
| TAQA Morocco | 1 025,0 | -4,12% | -6,65% | 1 100,0 | 882,0 | 1 015 | 18,6 | 3,9 | 3,4% |
| TGCC | 148,95 | 0,00% | 19,16% | 151,95 | 110,00 | 965 | 19,2 | 3,6 | 4,0% |
| Timar | 400,1 | 0,01% | 122,25% | 400,1 | 175,0 | 200 | 9,7 | 0,9 | 0,0% |
| Total Maroc | 1 230,00 | 0,00% | -5,24% | 1 350,00 | 1 100,00 | 21 | 22,6 | 3,7 | 4,6% |
| UNIMER | 160,0 | 0,00% | -2,59% | 160,0 | 140,6 | 0 | 39,8 | 1,6 | 0,6% |
| Wafa Assurance | 4 027,00 | 0,00% | 7,10% | 4 249,00 | 3 001,00 | 500 | 18,2 | 1,5 | 3,2% |
| Zellidja | 88,0 | 0,00% | 20,96% | 88,0 | 75,6 | 0 | 6,5 | 0,9 | 0,0% |
| MASI | 11 533,0 | -0,12% | 7,58% | 11 704,9 | 9 718,0 | - | 18,6 | 3,3 | 3,1% |

Les multiples tiennent compte des réalisations 2022 rapportées à la capitalisation actuelle du marché boursier



Attijari
Global Research



CASABLANCA CLOSING

EQUITY

RÉSULTATS ANNUELS 2022

| En MDH | Chiffre d'Affaires/PNB | | | Résultat d'Exploitation | | | Résultat Net (Part du Groupe) | | |
|-------------------------------|------------------------|--------|--------|-------------------------|--------|-----------|-------------------------------|-------|----------|
| | 2022 | 2021 | Var | 2022 | 2021 | Var | 2022 | 2021 | Var |
| Maroc Telecom | 35 731 | 35 790 | -0,2% | 11 468 | 11 586 | -1,0% | 5 820 | 6 014 | -3,2% |
| Cosumar | 10 433 | 9 113 | 14,5% | 1 294 | 1 408 | -8,1% | 826 | 763 | 8,2% |
| SBM | 2 910 | 2 697 | 7,9% | 647 | 542 | 19,3% | 399 | 335 | 19,1% |
| Lesieur Cristal | 6 897 | 4 863 | 41,8% | 463 | 309 | 49,8% | 206 | 140 | 47,1% |
| Mutandis | 2 329 | 1 685 | 38,2% | 175 | 133 | 31,7% | 100 | 60 | 66,0% |
| Dari Couspate | 782 | 698 | 12,0% | 12 | 67 | -82,1% | 20 | 42 | -52,8% |
| Oulmès | 2 196 | 1 734 | 26,6% | 117 | 121 | -3,8% | 61 | 41 | 49,1% |
| Unimer | 1 368 | 1 026 | 33,3% | 74 | -7 | +80 MDH | 46 | -94 | +140 MDH |
| Attijariwafa bank | 26 313 | 24 380 | 7,9% | 11 399 | 9 484 | 20,2% | 6 065 | 5 144 | 17,9% |
| BOA | 15 624 | 14 607 | 7,0% | 4 697 | 3 726 | 26,1% | 2 305 | 2 007 | 14,8% |
| BCP | 20 609 | 20 087 | 2,6% | 5 582 | 4 526 | 23,3% | 2 750 | 1 765 | 55,8% |
| Crédit du Maroc | 2 569 | 2 460 | 4,4% | 759 | 1 061 | -28,5% | 404 | 627 | -35,6% |
| CIH Bank | 3 518 | 3 107 | 13,2% | 1 067 | 932 | 14,4% | 669 | 603 | 11,0% |
| BMCI | 3 054 | 3 044 | 0,3% | 420 | 338 | 24,2% | 229 | 194 | 17,8% |
| SANLAM Maroc | 5 955 | 5 621 | 5,9% | -205 | 994 | -1199 MDH | -70 | 607 | -677 MDH |
| Wafa Assurance | 11 639 | 9 785 | 18,9% | 1 092 | 485 | 125,3% | 776 | 424 | 83,0% |
| AtlantaSanad | 5 465 | 5 478 | -0,2% | 731 | 659 | 10,9% | 414 | 417 | -0,7% |
| AFMA | 244 | 222 | 9,8% | 100 | 93 | 6,8% | 59 | 58 | 2,5% |
| AGMA | 152 | 141 | 7,5% | 83 | 79 | 5,0% | 57 | 52 | 9,4% |
| TGCC | 5 178 | 3 626 | 42,8% | 399 | 364 | 9,6% | 245 | 236 | 3,9% |
| Delta Holding | 2 792 | 2 538 | 10,0% | 312 | 261 | 19,6% | 166 | 172 | -3,4% |
| SNEP | 1 107 | 1 083 | 2,3% | 173 | 213 | -18,7% | 87 | 126 | -31,1% |
| Sonasid | 4 888 | 4 494 | 8,8% | 163 | 167 | -2,4% | 86 | 108 | -20,3% |
| Colorado | 610 | 574 | 6,2% | 60 | 55 | 8,4% | 35 | 33 | 6,6% |
| Aluminium du Maroc | 1 419 | 1 172 | 21,0% | 123 | 128 | -3,8% | 5 | 18 | -75,3% |
| Jet Contractors | 1 800 | 1 680 | 7,1% | 129 | 106 | 21,6% | 25 | 11 | 129,7% |
| LafargeHolcim Maroc | 7 985 | 8 195 | -2,6% | 2 696 | 3 496 | -22,9% | 1 392 | 2 010 | -30,8% |
| Ciments du Maroc | 4 068 | 4 146 | -1,9% | 1 327 | 1 620 | -18,1% | 905 | 1 197 | -24,4% |
| Alliances | 1 604 | 1 414 | 13,4% | 321 | 260 | 23,6% | 178 | 119 | 49,5% |
| RDS | 543 | 776 | -30,0% | -26 | 49 | -75 MDH | -61 | -17 | -64 MDH |
| Addoha | 1 378 | 1 197 | 15,1% | 127 | -144 | +270 MDH | 38 | -88 | +126 MDH |
| Taqi Morocco | 13 604 | 7 812 | 74,1% | 2 913 | 2 431 | 19,8% | 1 303 | 1 005 | 29,6% |
| TotalEnergies Marketing Maroc | 19 719 | 12 870 | 53,2% | 730 | 1 311 | -44,3% | 488 | 935 | -47,8% |
| Afriguia Gaz | 9 510 | 7 132 | 33,3% | 882 | 681 | 29,4% | 517 | 504 | 2,6% |
| Label Vie | 13 947 | 11 758 | 18,6% | 752 | 631 | 19,2% | 748 | 407 | 83,8% |
| Auto Hall | 4 831 | 5 084 | -5,0% | 259 | 460 | -43,7% | 100 | 264 | -62,1% |
| Auto Nejma | 2 101 | 2 319 | -9,4% | 287 | 225 | 27,5% | 187 | 146 | 28,5% |
| Marsa Maroc | 3 949 | 3 592 | 9,9% | 1 363 | 1 129 | 20,7% | 817 | 666 | 22,6% |
| Managem | 9 645 | 7 423 | 29,9% | 1 993 | 1 317 | 51,3% | 1 615 | 862 | 87,4% |
| CMT | 592 | 462 | 28,1% | 296 | 190 | 55,7% | 236 | 152 | 54,7% |
| SMI | 798 | 689 | 15,8% | 33 | -68 | +101 MDH | 35 | -67 | +102 MDH |
| Disway | 1 950 | 1 824 | 6,9% | 122 | 169 | -27,5% | 85 | 108 | -21,3% |
| Disty Technologies | 497 | 456 | 8,9% | 26 | 32 | -18,0% | 4 | 18 | -77,4% |
| HPS | 981 | 797 | 23,1% | 163 | 144 | 13,2% | 117 | 99 | 18,4% |
| Microdata | 695 | 564 | 23,3% | 104 | 77 | 35,7% | 43 | 46 | -6,5% |
| S2M | 280 | 263 | 6,2% | 22 | 59 | -62,0% | 20 | 3 | +18 MDH |
| Involys | 40 | 36 | 9,9% | 5 | 3 | 54,2% | -0,1 | 0,005 | 0 MDH |
| M2M Group | 62 | 54 | 14,8% | -45 | -29 | -17 MDH | 34 | -20 | +53 MDH |
| Maghrebail | 441 | 363 | 21,4% | 211 | 173 | 21,8% | 119 | 99 | 20,1% |
| Maroc Leasing | 334 | 371 | -9,9% | 154 | 149 | 2,9% | 69 | 91 | -24,1% |
| Salafin | 399 | 389 | 2,6% | 147 | 137 | 7,3% | 86 | 85 | 1,2% |
| Eqdom | 590 | 581 | 1,6% | 174 | 111 | 57,4% | 88 | 33 | 165,3% |
| Aradei Capital | 486 | 421 | 15,4% | 438 | 488 | -10,2% | 227 | 344 | -34,0% |
| Akdital | 1 035 | 770 | 34,4% | 177 | 120 | 47,7% | 88 | 48 | 82,3% |
| Sothema | 2 302 | 2 056 | 12,0% | 442 | 421 | 5,0% | 267 | 279 | -4,4% |
| Ennaki Automobiles | 1 931 | 1 827 | 5,7% | 216 | 147 | 46,2% | 144 | 109 | 32,4% |
| Promopharm | 705 | 630 | 11,8% | 134 | 105 | 27,8% | 75 | 69 | 9,1% |
| CTM | 605 | 530 | 14,2% | 6 | 25 | -77,2% | 35 | 35 | 0,7% |
| Maghreb Oxygène | 291 | 274 | 6,2% | 17 | 23 | -26,2% | 15 | 18 | -15,1% |
| Timar | 665 | 543 | 22,4% | 30 | 28 | 6,0% | 12 | 12 | 1,5% |
| Balima | 49 | 47 | 3,9% | 9 | 12 | -20,5% | 18 | 10 | 87,0% |
| Med Paper | 135 | 79 | 70,6% | 14 | -3 | +16 MDH | 7 | 9 | -21,7% |
| Afric Industries | 40 | 47 | -14,9% | 9 | 13 | -30,6% | 6 | 5 | 17,4% |
| Immorente Invest | 67 | 70 | -4,3% | 19 | 23 | -17,8% | 8 | 4 | 121,0% |
| Fenie Brossette | 569 | 532 | 7,0% | 19 | 6 | +13 MDH | 21 | 4 | +17 MDH |
| SRM | 360 | 287 | 25,4% | 6 | 5 | 28,7% | 3 | -1 | +4 MDH |
| Zellidja | 569 | 536 | 6,2% | 15 | -22 | +37 MDH | 8 | -2 | +10 MDH |
| Rebab Company | 0,03 | 0,05 | -33,3% | -0,37 | -0,37 | +0 MDH | -0,22 | -4,12 | +4 MDH |
| Stroc Industrie | 77 | 58 | 34,3% | 1 | -5 | +6 MDH | -15 | -11 | -4 MDH |
| IB Maroc.com | NC | NC | - | NC | NC | - | NC | NC | - |
| Stokvis Nord Afrique | 222 | 348 | -36,2% | -46 | 6 | -51 MDH | -184 | -29 | -154 MDH |
| Risma | 1 037 | 525 | 97,5% | 204 | -84 | +288 MDH | 152 | -172 | +324 MDH |
| DLM | NC | NC | - | NC | NC | - | NC | NC | - |





CASABLANCA CLOSING

EQUITY

TABLEAU DES DIVIDENDES 2022

| Valeur | DPA 2022 | DPA 2021 | Var | Date d'AGO | Date de détachement | Date de paiement |
|-------------------------------|--------------------------|--------------------------|--------|------------|---------------------|------------------|
| Addoha | - | - | - | 27/06/2023 | | |
| AFMA | 55 | 54 | 1,9% | 15/06/2023 | | |
| Afric Industries | 20 | 22 | -9,1% | 20/06/2023 | 21/07/2023 | 31/07/2023 |
| Afriquia Gaz | 140 | 140 | 0,0% | 08/05/2023 | 22/05/2023 | 31/05/2023 |
| Agma | 255 | 250 | 2,0% | 24/05/2023 | 13/07/2023 | 27/07/2023 |
| Akdital | 3,25 | 2,00 | 62,5% | 08/06/2023 | | 20/07/2023 |
| Alliances | - | - | - | 26/06/2023 | | |
| Aluminium du Maroc | 70 | 110 | -36,4% | 22/06/2023 | 13/07/2023 | 25/07/2023 |
| Aradei Capital | 5,42 | 1,05 | 5,4% | 09/05/2023 | 01/06/2023 | 12/06/2023 |
| | 13,78 [Div exceptionnel] | 17,17 [Div exceptionnel] | | | | |
| AtlantaSanad | 5,5 | 5,2 | 5,8% | 25/05/2023 | 12/06/2023 | 21/06/2023 |
| Attijariwafa bank | 15,5 | 15,0 | 3,3% | 24/05/2023 | 03/07/2023 | 12/07/2023 |
| Auto Hall | 3,5 | 3,5 | 0,0% | 31/05/2023 | 20/06/2023 | 03/07/2023 |
| Auto Nejma | 110 | 86 | 45,3% | 07/04/2023 | 18/04/2023 | 28/04/2023 |
| | 15 [Div exceptionnel] | | | | | |
| Batima | 5,5 | 5 | 10,0% | 20/06/2023 | 13/07/2023 | 27/07/2023 |
| BCP | 9,0 | 8,5 | 5,9% | 27/06/2023 | 13/07/2023 | 26/07/2023 |
| BOA | 4 | 4 | 0,0% | 20/06/2023 | 06/07/2023 | 17/07/2023 |
| BMCI | 18 | 10 | 80,0% | 26/06/2023 | 13/07/2023 | 27/07/2023 |
| Crédit du Maroc | 27 | 26 | 4,2% | 20/06/2023 | 13/07/2023 | 27/07/2023 |
| CIH Bank | 14 | 14 | 0,0% | 15/06/2023 | 04/07/2023 | 13/07/2023 |
| Cimar | 60 | 95 | -36,8% | 30/05/2023 | 06/07/2023 | 17/07/2023 |
| CMT | 60 | 88 | -31,8% | 27/06/2023 | 23/08/2023 | 01/09/2023 |
| Colorado | 2,0 | 2,03 | -1,5% | 22/05/2023 | 09/06/2023 | 20/06/2023 |
| Cosumar | 7 | 6 | 16,7% | 08/06/2023 | 06/07/2023 | 17/07/2023 |
| CTM | 25 | 22 | 13,6% | 26/06/2023 | | 25/09/2023 |
| Dari Couspate | 85 | 95 | -10,5% | 23/06/2023 | 21/07/2023 | 31/07/2023 |
| Delta Holding | 1,4 | 1,3 | 7,7% | 16/05/2023 | 11/07/2023 | 21/07/2023 |
| Disty Technologies | 10 | 15 | -33,3% | 15/06/2023 | | |
| Disway | 35 | 40 | -53,3% | 30/05/2023 | 22/06/2023 | 05/07/2023 |
| | | 30 [Div exceptionnel] | | | | |
| Delattre Levivier Maroc | - | - | - | | | |
| Ennaki Automobiles | 1,89 | 1,85 | 2,2% | 25/04/2023 | 21/06/2023 | 04/07/2023 |
| Eqdom | 55 | 40 | 37,5% | 30/05/2023 | 20/06/2023 | 03/07/2023 |
| Fenie Brossette | - | - | - | 22/06/2023 | | |
| HPS | 60 | 55 | 9,1% | 22/06/2023 | 05/07/2023 | 14/07/2023 |
| IB Maroc | - | - | - | | | |
| Immorente | 1,0 | 5,5 | 0,0% | 07/04/2023 | 18/04/2023 | 28/04/2023 |
| | 2,0 | | | | 15/06/2023 | 26/06/2023 |
| | 2,5 | | | | | |
| Involys | 0 | 5 | - | 15/06/2023 | | |
| Jet Contractors | - | - | - | 19/03/2023 | | |
| Label Vie | 86,38 | 70,40 | -38,1% | 15/06/2023 | 03/07/2023 | 12/07/2023 |
| | | 69,1 [Div exceptionnel] | | | | |
| LafargeHolcim Maroc | 66 | 66 | 0,0% | 27/06/2023 | 13/07/2023 | 27/07/2023 |
| Lesieur | 4,5 | 3,5 | 28,6% | 10/05/2023 | 06/07/2023 | 14/07/2023 |
| M2M Group | - | - | - | 21/06/2023 | | |
| Maghreb Oxygène | 4 | 4 | 0,0% | 18/04/2023 | 02/05/2023 | 11/05/2023 |
| Maghrébail | 50 | 50 | 0,0% | 09/05/2023 | 04/07/2023 | 13/07/2023 |
| Managem | 30 | 20 | 50,0% | 31/05/2023 | 06/07/2023 | 14/07/2023 |
| Maroc Leasing | 14 | 14 | 0,0% | 26/06/2023 | | |
| IAM | 2,19 | 4,78 | -54,2% | 31/03/2023 | | |
| Marsa Maroc | 8,0 | 7,2 | 11,1% | 20/06/2023 | 13/07/2023 | 26/07/2023 |
| Med Paper | - | - | - | 26/06/2023 | | |
| Microdata | 25 | 27 | -7,4% | 21/06/2023 | 12/07/2023 | 24/07/2023 |
| Mutandis | 8,5 | 8,5 | 0,0% | 03/04/2023 | 20/06/2023 | 03/07/2023 |
| TGCC | 6,0 | 5,5 | 9,1% | 20/06/2023 | 25/07/2023 | 03/08/2023 |
| Oulmès | 16,5 | 12 | 37,5% | 18/05/2023 | 19/06/2023 | 28/06/2023 |
| Promopharm | 40 | 40 | 0,0% | 21/06/2023 | | 20/09/2023 |
| RDS | - | - | - | 27/06/2023 | | |
| Rebab Company | - | - | - | 26/06/2023 | | |
| Risma | - | - | - | 13/06/2023 | | |
| S2M | - | - | - | 22/06/2023 | | |
| SANLAM Maroc | 36 | 35 | 2,9% | 10/05/2023 | 22/08/2023 | 31/08/2023 |
| Salafin | 13,50 | 26,55 | -48,1% | 09/05/2023 | 22/05/2023 | 31/05/2023 |
| | 13,50 [Div exceptionnel] | 25,45 [Div exceptionnel] | | | | |
| SBM | 145,5 | 113 | 28,8% | 09/05/2023 | 06/06/2023 | 15/06/2023 |
| SMI | - | - | - | 31/05/2023 | | |
| SNEP | 16 | 20 | -20,0% | 27/06/2023 | | |
| Sonacid | 30 | 38 | -21,1% | 22/06/2023 | 21/07/2023 | 31/07/2023 |
| Sothema | 25 | 25 | 0,0% | 25/05/2023 | 03/07/2023 | 11/07/2023 |
| SRM | - | - | - | 20/06/2023 | | |
| Stokvis | - | - | - | 15/06/2023 | | |
| Stroc Industrie | - | - | - | 19/05/2023 | | |
| Taq Morocco | 35 | 35 | 0,0% | 23/05/2023 | | 22/09/2023 |
| Timar | 0 | 8 | - | 22/06/2023 | | |
| TotalEnergies Marketing Maroc | 56 | 56 | - | 01/06/2023 | 19/06/2023 | 27/06/2023 |
| Unimer | 1 | - | - | 22/06/2023 | | 01/09/2023 |
| Wafa Assurance | 130 | 120 | 8,3% | 10/05/2023 | 08/06/2023 | 19/06/2023 |

Attijari Global Research

Mahat Zerhouni
+212 529 03 68 16
m.zerhouni@attijari.ma

Attijari Intermédiation

Anis Hares
+212 529 03 68 34
Alae Yahya
+212 529 03 68 15
Sofia Mohcine
+212 522 49 59 52



Attijari
Global Research