



# CASABLANCA CLOSING

## EQUITY

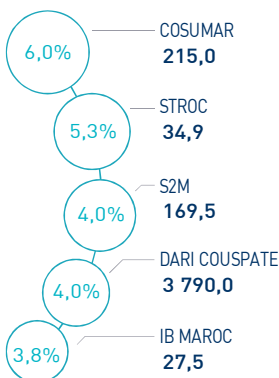
28 JULY 2023

### MARKET INSIGHT

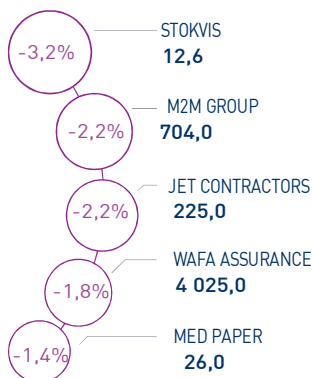
<b>  MASI  </b> 12 059 pts	<b>  MSI20  </b> 979 pts	<b>  CAPI  </b> 625 MAD Bn	<b>  VOLUME  </b> 226 MAD Mn
↑ Daily 0,54%	↑ Daily 0,58%	↑ High 625	MC 122
↑ YTD 12,48%	↑ YTD 14,19%	↓ Low 439	MB 104

### THE DAY IN REVIEW

#### TOP PERFORMERS



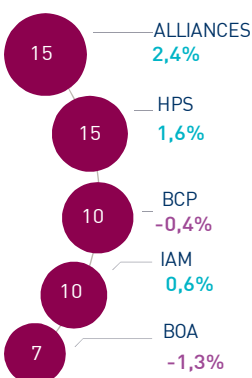
#### BOTTOM PERFORMERS



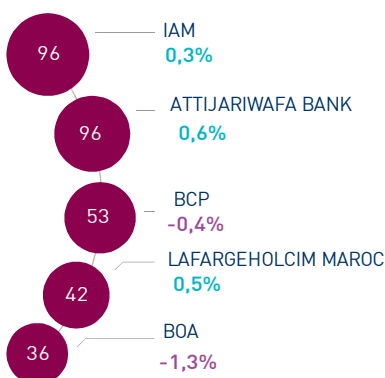
At the end of the last trading session of the week, the MASI index increased by 0.54% to 12,059 points. In this context, the annual performance stood at 12.48%.

Cosumar topped the highest increases recording a gain of 6.0%. In the opposite, Stokvis dropped by -3.2%, i.e. the strongest decline of this trading session.

#### MOST ACTIVE (MAD Mn)



#### LARGEST CAP (MAD Bn)



Volume traded on the central market reached MAD 122 Mn. This was mainly driven by Alliances et HPS which monopolized almost 25% of the total flow.

Volume traded in the block market reached MAD 104 Mn.

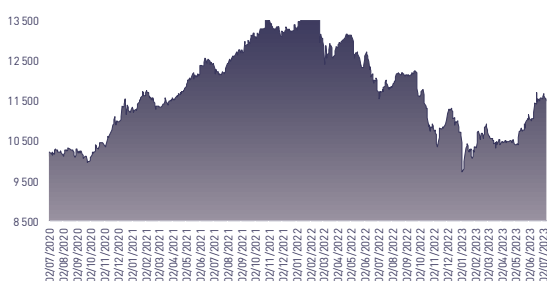
#### Attijari Global Research

Mahat Zerhouni  
+212 529 03 68 16  
m.zerhouni@attijari.ma

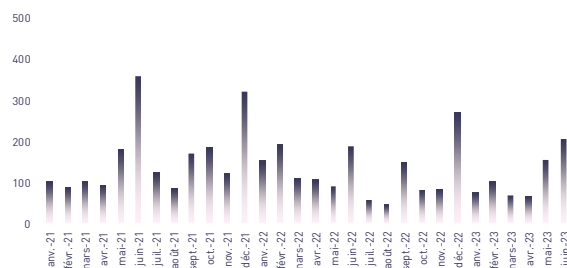
#### Attijari Intermédiation

Anis Hares  
+212 529 03 68 34  
Alae Yahya  
+212 529 03 68 15  
Sofia Mohcine  
+212 529 03 68 21

### MASI INDEX EVOLUTION (pts)



### ADV- MONTHLY BASIS VOLUME (MAD Mn)



### KEY ECONOMIC RELEASES/EVENTS OVER THE WEEK

#### | Jul. 28<sup>th</sup> | 2023

In H1 2023, Disway's consolidated revenue dropped by -5.0% to MAD 924 Mn.

#### | Jul. 28<sup>th</sup> | 2023

In H1 2023, Ennakl Automobiles' revenue amounted to TND 295.3 Mn, up 31.5% year-o-year.

#### | Jul. 28<sup>th</sup> | 2023

According to the latest forecasts of the AfDB, the growth rate of the Moroccan economy should reach 3.3% in 2023. In 2024, the AfDB forecasts a growth rate of 3.5%.

#### | Jul. 26<sup>th</sup> | 2023

In H1 2023, recurring NIGS of Maroc Telecom increased by 2.3% to MAD 2,935 Mn.



Attijari  
Global Research



# CASABLANCA CLOSING

## EQUITY

### DAILY STOCK ON JULY 28<sup>th</sup>, 2023

28/07/2023	Close	Day	YTD	Max 2023	Min 2023	Quantity	P/E 22R	P/B 22R	D/Y 22R
Addoha	10,00	0,00%	59,24%	10,98	5,50	129 045	N.S	0,5	0,0%
AFMA	1 261,0	0,00%	-3,00%	1 315,0	1 200,0	1	21,3	27,6	4,4%
Afric Industries	345,00	0,00%	1,77%	375,00	326,00	0	16,3	2,2	5,8%
Afriquia Gaz	4 710,0	0,30%	1,29%	4 710,0	3 706,0	42	31,3	5,4	3,0%
Agma	6 500,00	0,00%	7,08%	6 500,00	5 650,00	0	22,9	9,9	4,0%
Akdital	398,0	0,32%	44,20%	398,0	270,5	3 820	N.S	9,2	0,8%
Alliances	85,98	2,36%	65,35%	88,60	42,98	178 134	10,6	0,6	0,0%
Aluminium du Maroc	1 348,0	0,22%	-4,94%	1 400,0	1 211,0	3	N.S	2,3	5,2%
Aradei Capital	443,00	1,14%	9,38%	450,00	385,00	797	21,9	1,2	4,3%
AtlantaSanad	123,0	0,00%	-1,60%	135,0	113,5	22 770	17,9	3,4	4,5%
Attijariwafa bank	452,00	0,33%	15,31%	452,00	355,05	15 738	16,0	1,8	3,4%
Auto Hall	80,0	0,00%	23,08%	82,5	63,0	764	40,2	2,4	4,4%
Auto Nejma	1 692,00	0,00%	-6,88%	1 817,00	1 650,00	0	9,3	1,6	7,4%
Balima	155,0	0,00%	-6,06%	173,0	149,5	0	14,6	2,1	3,5%
BCP	263,00	-0,42%	13,85%	266,00	194,60	39 370	19,4	1,4	3,4%
BoA	177,5	-1,28%	3,20%	183,0	159,0	40 977	16,1	1,5	2,3%
BMCI	474,00	3,04%	33,75%	510,00	305,00	25	27,5	0,9	3,8%
Cartier Saada	24,5	1,87%	-7,55%	27,7	23,2	87	43,0	0,9	0,0%
CIH	365,00	2,24%	20,07%	377,00	282,00	11 613	16,6	2,0	3,8%
Cimar	1 495,0	-0,33%	16,80%	1 585,0	1 171,0	3 566	23,8	6,5	4,0%
CMT	2 000,00	1,52%	19,05%	2 000,00	1 459,00	431	14,3	4,9	3,0%
Colorado	43,6	0,46%	-4,18%	46,0	40,0	2 469	19,9	2,2	4,6%
Cosumar	214,95	5,99%	13,13%	214,95	163,40	30 229	24,6	3,6	3,3%
Crédit du Maroc	744,0	3,05%	24,00%	780,0	502,0	30	20,0	1,3	3,6%
CTM	609,10	0,00%	-9,92%	676,20	586,60	0	21,1	2,5	4,1%
Dari Couspate	3 790,0	3,98%	-4,17%	3 955,0	3 283,0	5	N.S	3,3	2,2%
Delattre Levivier	40,00	0,00%	-6,76%	42,90	40,00	0	N.S	N.S	0,0%
Delta Holding	33,5	0,36%	39,58%	33,5	20,3	7 928	17,7	1,3	4,2%
Diac Salaf	26,25	0,00%	0,00%	26,25	26,25	0	N.S	N.S	0,0%
Disty Technologies	200,0	1,27%	-4,76%	209,9	176,1	5 898	N.S	1,8	5,0%
Disway	713,00	-0,70%	6,42%	750,00	620,00	23	15,9	2,0	4,9%
Ennaki	32,7	2,19%	4,21%	35,5	29,0	1 558	6,8	1,5	5,7%
Eqdom	1 000,00	1,01%	17,65%	1 009,00	800,00	450	18,9	1,1	5,5%
Fenie Brossette	106,8	0,66%	-14,53%	129,0	103,0	119	7,5	1,2	0,0%
HPS	5 800,00	1,58%	-10,77%	6 500,00	5 400,00	2 615	34,9	6,4	1,0%
IAM	109,7	0,60%	15,42%	109,7	75,6	93 193	16,6	5,8	2,0%
IB Maroc	27,50	3,81%	-11,20%	32,19	18,20	155	N.S	N.S	0,0%
Immoyente	96,5	0,01%	0,21%	99,4	94,0	2 044	N.S	1,2	5,7%
Involys	96,94	0,00%	-6,74%	103,95	91,00	0	N.S	0,4	0,0%
Jet Contractors	225,0	-2,15%	9,22%	233,0	186,6	3 663	27,4	0,7	0,0%
Label Vie	4 720,00	0,11%	1,51%	4 794,00	4 010,00	33	18,3	4,8	1,8%
LafargeHolcim Maroc	1 798,0	0,50%	33,19%	1 820,0	1 187,0	1 406	30,3	3,7	3,7%
Lesieur	250,10	0,00%	8,74%	258,85	220,00	0	33,5	3,6	1,8%
M2M Group	704,0	-2,22%	-10,77%	789,0	698,0	110	13,6	2,3	0,0%
Maghreb Oxygène	221,00	0,45%	-9,70%	280,00	184,40	93	11,8	0,6	1,8%
Maghrébaïl	925,5	0,00%	2,95%	940,0	855,0	0	10,8	1,2	5,4%
Managem	1 950,00	0,41%	-22,92%	2 770,00	1 856,00	1 098	12,1	2,7	1,5%
Maroc Leasing	370,0	0,00%	4,82%	370,0	337,0	0	14,9	1,0	3,8%
Marsa Maroc	275,00	0,40%	27,31%	275,00	181,00	18 168	24,7	9,0	2,9%
Med Paper	26,0	-1,36%	-4,48%	28,5	22,6	4 285	16,8	N.S	0,0%
Microdata	525,00	1,35%	-3,10%	552,50	492,00	2 207	20,7	5,3	4,8%
Mutandis	245,0	0,82%	12,39%	245,0	190,0	6 846	22,8	2,3	3,5%
Oulmès	1 527,00	0,00%	-1,74%	1 590,00	1 300,00	0	N.S	4,5	1,1%
Promopharm	972,0	0,00%	-8,99%	1 068,0	933,0	0	12,9	2,1	4,1%
Rebab	91,70	0,22%	-19,21%	113,50	88,23	3	N.S	1,9	0,0%
RDS	18,8	2,85%	4,39%	19,4	10,0	53 332	N.S	0,1	0,0%
Risma	185,00	1,65%	62,28%	185,00	107,05	6 868	17,4	2,2	0,0%
S2M	169,5	3,99%	-16,48%	203,0	163,0	255	6,8	2,7	0,0%
SANLAM Maroc	1 050,00	0,00%	6,06%	1 060,00	841,00	0	N.S	0,8	3,3%
Salafin	560,0	1,63%	-1,75%	650,0	490,0	1	20,4	2,0	4,8%
Samir	127,80	0,00%	0,00%	127,80	127,80	0	N.S	N.S	0,0%
SBM	2 800,0	1,82%	16,76%	2 800,0	2 045,0	1 000	19,9	4,6	5,2%
SMI	1 203,00	1,26%	-20,86%	1 519,00	1 188,00	574	N.S	1,7	0,0%
SNEP	574,0	-0,17%	-7,42%	627,7	470,0	191	15,8	1,5	2,8%
Sonasis	575,00	0,88%	10,58%	610,00	468,10	973	26,1	1,2	5,2%
Sothema	1 200,0	0,00%	-9,09%	1 450,0	1 127,0	4 682	32,4	6,3	2,1%
SRM	152,90	0,00%	1,93%	155,65	124,00	0	18,2	0,3	0,0%
Stokvis	12,6	-3,24%	-20,05%	15,8	10,7	73	N.S	N.S	0,0%
Stroc Industrie	34,93	5,31%	-12,06%	41,33	30,60	1	N.S	N.S	0,0%
TAQA Morocco	1 150,0	0,00%	4,74%	1 150,0	882,0	2 846	20,8	4,4	3,0%
TGCC	152,00	0,66%	21,60%	152,90	110,00	4 997	19,6	3,7	3,9%
Timar	483,0	1,47%	168,33%	483,0	175,0	5	11,7	1,0	0,0%
Total Maroc	1 232,00	0,49%	-5,08%	1 350,00	1 100,00	8	22,6	3,7	4,5%
UNIMER	158,0	0,00%	-3,81%	160,0	140,6	0	39,3	1,5	0,6%
Wafa Assurance	4 025,00	-1,83%	7,05%	4 249,00	3 001,00	500	18,2	1,5	3,2%
Zellidja	88,0	0,00%	20,96%	88,0	75,6	0	6,5	0,9	0,0%
MASI	12 058,7	0,54%	12,48%	12 058,7	9 718,0	-	19,4	3,6	3,0%

Multiples reflect 2022 realized results reported to the current stock market capitalization



Attijari  
Global Research



# CASABLANCA CLOSING

## EQUITY

### FY 2022 FINANCIAL FIGURES

	Turnover			EBIT			Net Income (Group Share)			
	MAD Mn	2022	2021	Change	2022	2021	Change	2022	2021	Change
Maroc Telecom		35 731	35 790	-0,2%	11 468	11 586	-1,0%	5 820	6 014	-3,2%
Cosumar		10 433	9 113	14,5%	1 294	1 408	-8,1%	826	763	8,2%
SBM		2 910	2 697	7,9%	647	542	19,3%	399	335	19,1%
Lesieur Cristal		6 897	4 863	41,8%	463	309	49,8%	206	140	47,1%
Mutandis		2 329	1 685	38,2%	175	133	31,7%	100	60	66,0%
Dari Couspate		782	698	12,0%	12	67	-82,1%	20	42	-52,8%
Oulmès		2 196	1 734	26,6%	117	121	-3,8%	61	41	49,1%
Unimer		1 368	1 026	33,3%	74	-7	MAD +80 Mn	46	-94	MAD +140 Mn
Attijariwafa bank		26 313	24 380	7,9%	11 399	9 484	20,2%	6 065	5 144	17,9%
BOA		15 624	14 607	7,0%	4 697	3 726	26,1%	2 305	2 007	14,8%
BCP		20 609	20 087	2,6%	5 582	4 526	23,3%	2 750	1 765	55,8%
Crédit du Maroc		2 569	2 460	4,4%	759	1 061	-28,5%	404	627	-35,6%
CIH Bank		3 518	3 107	13,2%	1 067	932	14,4%	669	603	11,0%
BMCI		3 054	3 044	0,3%	420	338	24,2%	229	194	17,8%
SANLAM Maroc		5 955	5 621	5,9%	-205	994	MAD -1199 Mn	-70	607	MAD -677 Mn
Wafa Assurance		11 639	9 785	18,9%	1 092	485	125,3%	776	424	83,0%
AtlantaSanad		5 465	5 478	-0,2%	731	659	10,9%	414	417	-0,7%
AFMA		244	222	9,8%	100	93	6,8%	59	58	2,5%
AGMA		152	141	7,5%	83	79	5,0%	57	52	9,4%
TGCC		5 178	3 626	42,8%	399	364	9,6%	245	236	3,9%
Delta Holding		2 792	2 538	10,0%	312	261	19,6%	166	172	-3,4%
SNEP		1 107	1 083	2,3%	173	213	-18,7%	87	126	-31,1%
Sonasid		4 888	4 494	8,8%	163	167	-2,4%	86	108	-20,3%
Colorado		610	574	6,2%	60	55	8,4%	35	33	6,6%
Aluminium du Maroc		1 419	1 172	21,0%	123	128	-3,8%	5	18	-75,3%
Jet Contractors		1 800	1 680	7,1%	129	106	21,6%	25	11	129,7%
LafargeHolcim Maroc		7 985	8 195	-2,6%	2 696	3 496	-22,9%	1 392	2 010	-30,8%
Ciments du Maroc		4 068	4 146	-1,9%	1 327	1 620	-18,1%	905	1 197	-24,4%
Alliances		1 604	1 414	13,4%	321	260	23,6%	178	119	49,5%
RDS		543	776	-30,0%	-26	49	MAD -75 Mn	-61	-17	MAD -44 Mn
Addoha		1 378	1 197	15,1%	127	-144	MAD +270 Mn	38	-88	MAD +126 Mn
Taqi Morocco		13 604	7 812	74,1%	2 913	2 431	19,8%	1 303	1 005	29,6%
TotalEnergies Marketing Maroc		19 719	12 870	53,2%	730	1 311	-44,3%	488	935	-47,8%
Afriquia Gaz		9 510	7 132	33,3%	882	681	29,4%	517	504	2,6%
Label Vie		13 947	11 758	18,6%	752	631	19,2%	748	407	83,8%
Auto Hall		4 831	5 084	-5,0%	259	460	-43,7%	100	264	-62,1%
Auto Nejma		2 101	2 319	-9,4%	287	225	27,5%	187	146	28,5%
Marsa Maroc		3 949	3 592	9,9%	1 363	1 129	20,7%	817	666	22,6%
Managem		9 645	7 423	29,9%	1 993	1 317	51,3%	1 615	862	87,4%
CMT		592	462	28,1%	296	190	55,7%	236	152	54,7%
SMI		798	689	15,8%	33	-68	MAD +101 Mn	35	-67	MAD +102 Mn
Disway		1 950	1 824	6,9%	122	169	-27,5%	85	108	-21,3%
Disty Technologies		497	456	8,9%	26	32	-18,0%	4	18	-77,4%
HPS		981	797	23,1%	163	144	13,2%	117	99	18,4%
Microdata		695	564	23,3%	104	77	35,7%	43	46	-6,5%
S2M		280	263	6,2%	22	59	-62,0%	20	3	MAD +18 Mn
Involys		40	36	9,9%	5	3	54,2%	-0,1	0,005	MAD 0 Mn
M2M Group		62	54	14,8%	-45	-29	MAD -17 Mn	34	-20	MAD +53 Mn
Maghrebail		441	363	21,4%	211	173	21,8%	119	99	20,1%
Maroc Leasing		334	371	-9,9%	154	149	2,9%	69	91	-24,1%
Salafin		399	389	2,6%	147	137	7,3%	86	85	1,2%
Eqdom		590	581	1,6%	174	111	57,4%	88	33	165,3%
Aradei Capital		486	421	15,4%	438	488	-10,2%	227	344	-34,0%
Akdital		1 035	770	34,4%	177	120	47,7%	88	48	82,3%
Sothema		2 302	2 056	12,0%	442	421	5,0%	267	279	-4,4%
Ennaki Automobiles		1 931	1 827	5,7%	216	147	46,2%	144	109	32,4%
Promopharm		705	630	11,8%	134	105	27,8%	75	69	9,1%
CTM		605	530	14,2%	6	25	-77,2%	35	35	0,7%
Maghreb Oxygène		291	274	6,2%	17	23	-26,2%	15	18	-15,1%
Timar		665	543	22,4%	30	28	6,0%	12	12	1,5%
Balima		49	47	3,9%	9	12	-20,5%	18	10	87,0%
Med Paper		135	79	70,6%	14	-3	MAD +16 Mn	7	9	-21,7%
Afric Industries		40	47	-14,9%	9	13	-30,6%	6	5	17,4%
Immorente Invest		67	70	-4,3%	19	23	-17,8%	8	4	121,0%
Fenie Brossette		569	532	7,0%	19	6	MAD +13 Mn	21	4	MAD +17 Mn
SRM		360	287	25,4%	6	5	28,7%	3	-1	MAD +4 Mn
Zellidja		569	536	6,2%	15	-22	MAD +37 Mn	8	-2	MAD +10 Mn
Rebab Company		0,03	0,05	-33,3%	-0,37	-0,37	MAD +0 Mn	-0,22	-4,12	MAD +4 Mn
Stroc Industrie		77	58	34,3%	1	-5	MAD +6 Mn	-15	-11	MAD -4 Mn
IB Maroc.com		NC	NC	-	NC	NC	-	NC	NC	-
Stokvis Nord Afrique		222	348	-36,2%	-46	6	MAD -51 Mn	-184	-29	MAD -154 Mn
Risma		1 037	525	97,5%	204	-84	MAD +288 Mn	152	-172	MAD +324 Mn
DLM		NC	NC	-	NC	NC	-	NC	NC	-





# CASABLANCA CLOSING

## EQUITY

### 2022 DIVIDENDS

Stock	DPS 2022	DPS 2021	Change	GM Date	Ex-Dividend Date	Date of payment
Addoha	-	-	-	27/06/2023		
AFMA	55	54	1,9%	15/06/2023	28/08/2023	06/09/2023
Afric Industries	20	22	-9,1%	20/06/2023	21/07/2023	31/07/2023
Africa Gaz	140	140	0,0%	08/05/2023	22/05/2023	31/05/2023
Agma	255	250	2,0%	24/05/2023	13/07/2023	27/07/2023
Akdital	3,25	2,00	62,5%	08/06/2023	28/07/2023	08/08/2023
Alliances	-	-	-	26/06/2023		
Aluminium du Maroc	70	110	-36,4%	22/06/2023	13/07/2023	25/07/2023
Aradei Capital	5,42	1,05		09/05/2023	01/06/2023	12/06/2023
	13,78 [Extraordinary DPS]	17,17 [Extraordinary DPS]	5,4%			
AtlantaSanad	5,5	5,2	5,8%	25/05/2023	12/06/2023	21/06/2023
Attijariwafa bank	15,5	15,0	3,3%	24/05/2023	03/07/2023	12/07/2023
Auto Hall	3,5	3,5	0,0%	31/05/2023	20/06/2023	03/07/2023
Auto Nejma	110	86	45,3%	07/04/2023	18/04/2023	28/04/2023
	15 [Extraordinary DPS]					
Balima	5,5	5	10,0%	20/06/2023	13/07/2023	27/07/2023
BCP	9,0	8,5	5,9%	27/06/2023	13/07/2023	26/07/2023
BOA	4	4	0,0%	20/06/2023	06/07/2023	17/07/2023
BMCI	18	10	80,0%	26/06/2023	13/07/2023	27/07/2023
Cartier Saada	-	-	-	06/09/2023		
Crédit du Maroc	27	26	4,2%	20/06/2023	13/07/2023	27/07/2023
CIH Bank	14,0	14	0,0%	15/06/2023	04/07/2023	13/07/2023
Cimar	60	95	-36,8%	30/05/2023	06/07/2023	17/07/2023
CMT	60,0	88	-31,8%	27/06/2023	23/08/2023	01/09/2023
Colorado	2	2	-1,5%	22/05/2023	09/06/2023	20/06/2023
Cosumar	7,0	6	16,7%	08/06/2023	06/07/2023	17/07/2023
CTM	25	22	13,6%	26/06/2023		25/09/2023
Dari Couspate	85,0	95	-10,5%	23/06/2023	21/07/2023	31/07/2023
Delta Holding	1,4	1,3	7,7%	16/05/2023	11/07/2023	21/07/2023
Disty Technologies	10	15	-33,3%	15/06/2023	28/07/2023	08/08/2023
Disway	35	40	-53,3%	30/05/2023	22/06/2023	05/07/2023
		30 [Extraordinary DPS]				
Delattre Levivier Maroc	-	-	-			
Ennaki Automobiles	1,9	1,9	2,2%	25/04/2023	21/06/2023	04/07/2023
Eqdom	55,0	40	37,5%	30/05/2023	20/06/2023	03/07/2023
Fenie Brossette	-	-	-	22/06/2023		
HPS	60,0	55	9,1%	22/06/2023	05/07/2023	14/07/2023
IB Maroc	-	-	-			
Immorente	1,0	5,5	0,0%	07/04/2023	18/04/2023	28/04/2023
	2,0				15/06/2023	26/06/2023
	1,0					01/09/2023
	1,0					01/12/2023
Involys	0,0	5,0	-	15/06/2023		
Jet Contractors	-	-	-	19/03/2023		
Label Vie	86,38	70,4	-38,1%	15/06/2023	03/07/2023	12/07/2023
		69,1 [Extraordinary DPS]				
LafargeHolcim Maroc	66	66	0,0%	27/06/2023	13/07/2023	27/07/2023
Lesieur	4,5	3,5	28,6%	10/05/2023	06/07/2023	14/07/2023
M2M Group	-	-	-	21/06/2023		
Maghreb Oxygène	4,0	4,0	0,0%	18/04/2023	02/05/2023	11/05/2023
Maghrébail	50	50	0,0%	09/05/2023	04/07/2023	13/07/2023
Managem	30	20	50,0%	31/05/2023	06/07/2023	14/07/2023
Maroc Leasing	14	14	0,0%	26/06/2023		
IAM	2,19	4,78	-54,2%	31/03/2023	06/09/2023	15/09/2023
Marsa Maroc	8,0	7,2	11,1%	20/06/2023	13/07/2023	26/07/2023
Med Paper	-	-	-	26/06/2023		
Microdata	25	27	-7,4%	21/06/2023	12/07/2023	24/07/2023
Mutandis	8,5	8,5	0,0%	03/04/2023	20/06/2023	03/07/2023
TGCC	6,0	5,5	9,1%	20/06/2023	25/07/2023	03/08/2023
Outmès	16,5	12,0	37,5%	18/05/2023	19/06/2023	28/06/2023
Promopharm	40	40	0,0%	21/06/2023	11/09/2023	20/09/2023
RDS	-	-	-	27/06/2023		
Rebab Company	-	-	-	26/06/2023		
Risma	-	-	-	13/06/2023		
S2M	-	-	-	22/06/2023		
SANLAM Maroc	36	35	2,9%	10/05/2023	22/08/2023	31/08/2023
Salafin	13,50	26,55	-48,1%	09/05/2023	22/05/2023	31/05/2023
	13,50 [Extraordinary DPS]	25,45 [Extraordinary DPS]				
SBM	145,5	113,0	28,8%	09/05/2023	06/06/2023	15/06/2023
SMI	-	-	-	31/05/2023		
SNEP	16	20	-20,0%	27/06/2023		
Sonasis	30	38	-21,1%	22/06/2023	21/07/2023	31/07/2023
Sothema	25	25	0,0%	25/05/2023	03/07/2023	11/07/2023
SRM	-	-	-	20/06/2023		
Stokvis	-	-	-	15/06/2023		
Stroc Industrie	-	-	-	19/05/2023		
Taqi Morocco	35	35	0,0%	23/05/2023		22/09/2023
Timar	0	8	-	22/06/2023		
TotalEnergies Marketing Maroc	56	56	-	01/06/2023	19/06/2023	27/06/2023
Unimer	1	-	-	22/06/2023	13/09/2022	22/09/2023
Wafa Assurance	130	120	8,3%	10/05/2023	08/06/2023	19/06/2023
Zellidja	-	-	-	26/06/2023		

#### Attijari Global Research

Mahat Zerhouni  
+212 529 03 68 16  
m.zerhouni@attijari.ma

#### Attijari Intermédiation

Anis Hares  
+212 529 03 68 34  
Alae Yahya  
+212 529 03 68 15  
Sofia Mohcine  
+212 522 49 59 52



Attijari  
Global Research