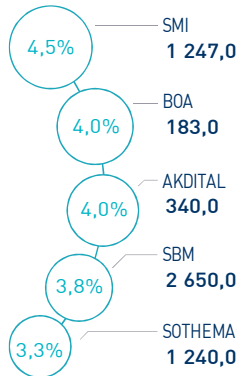


### INDICATEURS D'ACTIVITÉ

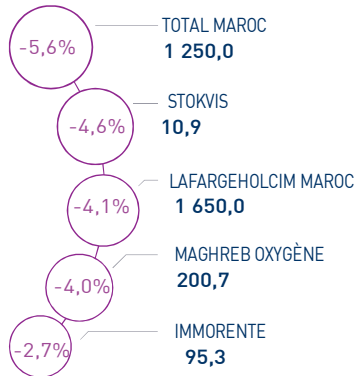
|                            |                          |                          |                           |
|----------------------------|--------------------------|--------------------------|---------------------------|
| <b>  MASI  </b> 11 474 pts | <b>  MSI20  </b> 930 pts | <b>  CAPI  </b> 594 MMDH | <b>  VOLUME  </b> 402 MDH |
| ↘ Daily -0,15%             | ↘ Daily -0,22%           | ↗ Plus haut 594          | MC 402                    |
| ↗ YTD 7,03%                | ↗ YTD 8,50%              | ↘ Plus bas 439           | MB -                      |

### PERFORMANCES QUOTIDIENNES

#### HAUSSES SIGNIFICATIVES



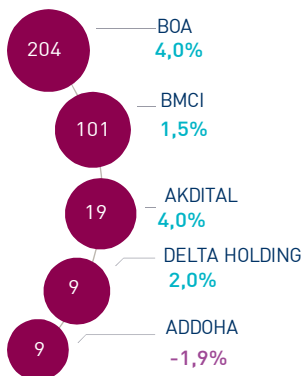
#### BAISSES SIGNIFICATIVES



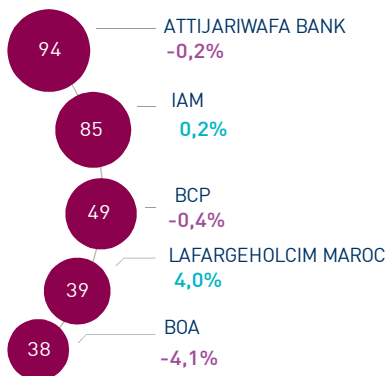
Au terme de cette séance, l'indice MASI affiche une légère baisse de 0,15% à 11.474 points. Dans ce contexte, la performance annuelle du marché ressort à 7,03%.

SMI affiche la plus forte hausse d'aujourd'hui, soit +4,5%. A l'inverse, TotalEnergies Marketing Maroc affiche une contreperformance de -5,6%, soit la plus forte baisse de cette séance.

#### LES PLUS ACTIVES (MDH)



#### LES PLUS GRANDES CAPI. (MMDH)



Le marché central a concentré un volume global de 402 MDH.

Celui-ci a été essentiellement drainé par les titres Bank Of Africa et BMCI qui ont concentré conjointement près de 75% du volume global.

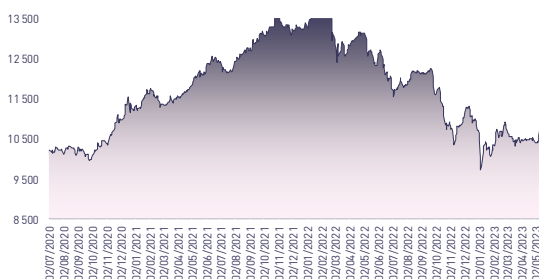
Attijari Global Research

Mahat Zerhouni  
+212 529 03 68 16  
m.zerhouni@attijari.ma

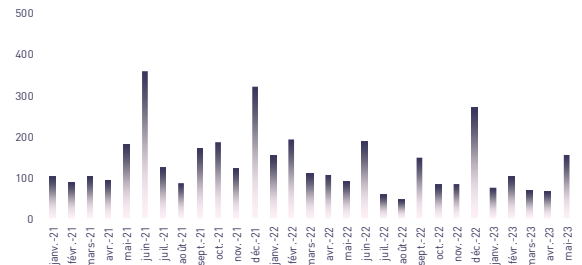
Attijari Intermédiation

Anis Hares  
+212 529 03 68 34  
Alae Yahya  
+212 529 03 68 15  
Sofia Mohcine  
+212 529 03 68 21

### ÉVOLUTION DE L'INDICE MASI (pts)



### VMQ-BASE MENSUELLE (MDH)



### PUBLICATIONS ÉCONOMIQUES / FINANCIÈRES

**| 22 Jun. | 2023**

Cartier Saada affiche un bénéfice de 2 MDH durant l'exercice 2022/2023.

**| 21 Jun. | 2023**

Bank Al-Maghrib a décidé de maintenir le taux directeur inchangé à 3,0%. Par ailleurs, la Banque Centrale anticipe un taux de croissance de 2,4% en 2023 et de 3,3% en 2024.

**| 20 Jun. | 2023**

En mai 2023, l'Indice des Prix à la Consommation affiche un repli de 0,4% par rapport au mois d'avril.. En glissement annuel, le taux d'inflation ressort à 7,1% en mai 2023.

**| 19 Jun. | 2023**

Bank Of Africa : émission d'un emprunt obligataire subordonné perpétuel de 500 MDH. La prime de risque varie entre 210 PBS et 230 PBS.



# CASABLANCA CLOSING

## EQUITY

### RÉSUMÉ DE LA SÉANCE DU 22/06/2023

| 22/06/2023          | Clôture         | Veille        | Année        | Max 2023        | Min 2023       | Quantité  | P/E 22R     | P/B 22R    | D/Y 22R     |
|---------------------|-----------------|---------------|--------------|-----------------|----------------|-----------|-------------|------------|-------------|
| Addoha              | 10,10           | -1,94%        | 60,83%       | 10,98           | 5,50           | 907 211   | N.S         | 0,5        | 0,0%        |
| AFMA                | 1 254,0         | 0,00%         | -3,54%       | 1 315,0         | 1 224,0        | 1         | 21,1        | 27,4       | 4,4%        |
| Afric Industries    | 361,00          | 0,28%         | 6,49%        | 371,00          | 326,00         | 17        | 17,0        | 2,3        | 5,5%        |
| Afriquia Gaz        | 4 060,0         | -2,40%        | -12,69%      | 4 699,0         | 3 706,0        | 79        | 27,0        | 4,7        | 3,4%        |
| Agma                | 6 000,00        | 0,00%         | -1,15%       | 6 100,00        | 5 650,00       | 54        | 21,1        | 9,2        | 4,3%        |
| Akdital             | 340,0           | 3,98%         | 23,19%       | 340,0           | 270,5          | 55 181    | N.S         | 7,9        | 1,0%        |
| Alliances           | 79,27           | -0,89%        | 52,44%       | 79,98           | 42,98          | 25 281    | 9,8         | 0,5        | 0,0%        |
| Aluminium du Maroc  | 1 348,0         | 0,22%         | -4,94%       | 1 400,0         | 1 211,0        | 18        | N.S         | 2,3        | 5,2%        |
| Aradei Capital      | 450,00          | 0,47%         | 11,11%       | 450,00          | 385,00         | 836       | 22,2        | 1,2        | 4,3%        |
| AtlantaSanad        | 126,0           | 0,00%         | 0,80%        | 135,0           | 113,5          | 10 524    | 18,4        | 3,5        | 4,4%        |
| Attijariwafa bank   | 439,00          | -0,23%        | 11,99%       | 449,90          | 355,05         | 19 178    | 15,6        | 1,7        | 3,5%        |
| Auto Hall           | 76,8            | 0,00%         | 18,15%       | 80,0            | 63,0           | 308       | 38,6        | 2,3        | 4,6%        |
| Auto Nejma          | 1 692,00        | 0,00%         | -6,88%       | 1 817,00        | 1 650,00       | 0         | 9,3         | 1,6        | 7,4%        |
| Balima              | 155,5           | 0,32%         | -5,76%       | 173,0           | 155,0          | 1         | 14,7        | 2,1        | 3,5%        |
| BCP                 | 244,00          | -0,41%        | 5,63%        | 252,00          | 194,60         | 12 574    | 18,0        | 1,3        | 3,7%        |
| BoA                 | 183,0           | 3,98%         | 6,40%        | 183,0           | 159,0          | 1 116 274 | 16,6        | 1,5        | 2,2%        |
| BMCI                | 462,00          | 1,54%         | 30,36%       | 510,00          | 305,00         | 210 439   | 26,8        | 0,8        | 3,9%        |
| Cartier Saada       | 23,6            | -1,63%        | -10,94%      | 27,7            | 23,2           | 1 175     | 41,4        | 0,9        | 0,0%        |
| CIH                 | 362,00          | -1,09%        | 19,08%       | 377,00          | 282,00         | 2 391     | 16,5        | 2,0        | 3,9%        |
| Cimar               | 1 510,0         | 0,53%         | 17,97%       | 1 585,0         | 1 171,0        | 152       | 24,1        | 6,6        | 4,0%        |
| CMT                 | 1 799,00        | 0,00%         | 7,08%        | 1 906,00        | 1 459,00       | 174       | 12,8        | 4,4        | 3,3%        |
| Colorado            | 43,5            | 2,21%         | -4,51%       | 46,0            | 40,0           | 1 269     | 19,8        | 2,2        | 4,6%        |
| Cosumar             | 193,50          | 0,81%         | 1,84%        | 194,20          | 163,40         | 21        | 22,1        | 3,2        | 3,6%        |
| Crédit du Maroc     | 750,0           | 0,00%         | 25,00%       | 780,0           | 502,0          | 10 980    | 20,2        | 1,3        | 3,6%        |
| CTM                 | 624,00          | 0,00%         | -7,72%       | 676,20          | 586,60         | 0         | 21,6        | 2,6        | 4,0%        |
| Dari Couspate       | 3 730,0         | 1,06%         | -5,69%       | 3 955,0         | 3 283,0        | 10        | N.S         | 3,3        | 2,3%        |
| Delattre Levivier   | 40,00           | 0,00%         | -6,76%       | 42,90           | 40,00          | 0         | N.S         | N.S        | 0,0%        |
| Delta Holding       | 30,5            | 2,01%         | 27,08%       | 31,5            | 20,3           | 302 304   | 16,1        | 1,2        | 4,6%        |
| Diac Salaf          | 26,25           | 0,00%         | 0,00%        | 26,25           | 26,25          | 0         | N.S         | N.S        | 0,0%        |
| Disty Technologies  | 206,0           | 2,95%         | -1,90%       | 209,9           | 176,1          | 1 625     | N.S         | 1,9        | 4,9%        |
| Disway              | 727,50          | 2,64%         | 8,58%        | 750,00          | 620,00         | 33        | 16,2        | 2,0        | 4,8%        |
| Ennaki              | 33,1            | 0,00%         | 5,61%        | 35,5            | 29,0           | 0         | 6,9         | 1,5        | 5,6%        |
| Eqdom               | 980,00          | -0,20%        | 15,29%       | 1 009,00        | 800,00         | 10        | 18,5        | 1,1        | 5,6%        |
| Fenie Brossette     | 106,5           | -0,47%        | -14,73%      | 129,0           | 105,6          | 351       | 7,5         | 1,2        | 0,0%        |
| HPS                 | 6 000,00        | 1,87%         | -7,69%       | 6 500,00        | 5 500,00       | 1 400     | 36,1        | 6,6        | 1,0%        |
| IAM                 | 96,2            | 0,21%         | 1,26%        | 101,4           | 75,6           | 86 473    | 14,5        | 5,1        | 2,3%        |
| IB Maroc            | 25,83           | 0,00%         | -16,60%      | 32,19           | 18,20          | 0         | N.S         | N.S        | 0,0%        |
| Immorente           | 95,3            | -2,75%        | -1,04%       | 99,4            | 94,0           | 66        | N.S         | 1,2        | 5,8%        |
| Involys             | 94,50           | 2,16%         | -9,09%       | 103,95          | 91,00          | 25        | N.S         | 0,4        | 0,0%        |
| Jet Contractors     | 223,9           | 1,77%         | 8,69%        | 233,0           | 186,6          | 1 529     | 27,3        | 0,7        | 0,0%        |
| Label Vie           | 4 690,00        | -1,16%        | 0,86%        | 4 794,00        | 4 010,00       | 150       | 18,1        | 4,7        | 1,8%        |
| LafargeHolcim Maroc | 1 650,0         | -4,07%        | 22,22%       | 1 750,0         | 1 187,0        | 51        | 27,8        | 3,4        | 4,0%        |
| Lesieur             | 250,00          | 0,00%         | 8,70%        | 258,85          | 220,00         | 0         | 33,5        | 3,6        | 1,8%        |
| M2M Group           | 730,0           | 0,00%         | -7,48%       | 789,0           | 698,3          | 0         | 14,1        | 2,4        | 0,0%        |
| Maghreb Oxygène     | 200,65          | -4,00%        | -18,02%      | 280,00          | 184,40         | 53        | 10,7        | 0,6        | 2,0%        |
| Maghrébaïl          | 940,0           | 0,00%         | 4,56%        | 940,0           | 855,0          | 0         | 10,9        | 1,3        | 5,3%        |
| Managem             | 1 955,00        | -1,76%        | -22,73%      | 2 770,00        | 1 856,00       | 117       | 12,1        | 2,7        | 1,5%        |
| Maroc Leasing       | 356,0           | 0,00%         | 0,85%        | 370,0           | 337,0          | 0         | 14,4        | 1,0        | 3,9%        |
| Marsa Maroc         | 248,50          | 0,14%         | 15,05%       | 250,00          | 181,00         | 2 557     | 22,3        | 8,1        | 3,2%        |
| Med Paper           | 23,7            | -2,43%        | -13,17%      | 28,5            | 22,6           | 4 900     | 15,2        | N.S        | 0,0%        |
| Microdata           | 520,00          | 0,02%         | -4,02%       | 552,50          | 492,00         | 90        | 20,5        | 5,2        | 4,8%        |
| Mutandis            | 233,0           | -2,10%        | 6,88%        | 242,0           | 190,0          | 1 304     | 21,6        | 2,2        | 3,6%        |
| Oulmès              | 1 530,00        | 0,00%         | -1,54%       | 1 554,00        | 1 300,00       | 0         | N.S         | 4,5        | 1,1%        |
| Promopharm          | 1 000,0         | 0,00%         | -6,37%       | 1 068,0         | 1 000,0        | 0         | 13,3        | 2,2        | 4,0%        |
| Rebab               | 93,50           | -0,10%        | -17,62%      | 113,50          | 90,00          | 1         | N.S         | 1,9        | 0,0%        |
| RDS                 | 16,1            | -0,74%        | -10,56%      | 16,9            | 10,0           | 21 253    | N.S         | 0,1        | 0,0%        |
| Risma               | 151,95          | -0,10%        | 33,29%       | 160,00          | 107,05         | 545       | 14,3        | 1,8        | 0,0%        |
| S2M                 | 168,0           | -1,18%        | -17,22%      | 203,0           | 165,7          | 57        | 6,7         | 2,7        | 0,0%        |
| SANLAM Maroc        | 1 000,00        | 0,00%         | 1,01%        | 1 040,00        | 841,00         | 0         | N.S         | 0,8        | 3,5%        |
| Salafin             | 565,0           | 1,80%         | -0,88%       | 650,0           | 490,0          | 50        | 20,6        | 2,1        | 4,8%        |
| Samir               | 127,80          | 0,00%         | 0,00%        | 127,80          | 127,80         | 0         | N.S         | N.S        | 0,0%        |
| SBM                 | 2 650,00        | 3,84%         | 10,51%       | 2 720,00        | 2 045,00       | 2         | 18,8        | 4,4        | 5,5%        |
| SMI                 | 1 247,00        | 4,53%         | -17,96%      | 1 519,00        | 1 190,00       | 1         | N.S         | 1,8        | 0,0%        |
| SNEP                | 527,0           | -0,53%        | -15,00%      | 627,7           | 470,0          | 5 082     | 14,5        | 1,4        | 3,0%        |
| Sonasid             | 577,50          | 0,05%         | 11,06%       | 610,00          | 468,10         | 5 983     | 26,2        | 1,2        | 5,2%        |
| Sothema             | 1 240,0         | 3,33%         | -6,06%       | 1 450,0         | 1 127,0        | 10        | 33,5        | 6,5        | 2,0%        |
| SRM                 | 147,00          | 0,00%         | -2,00%       | 155,65          | 124,00         | 0         | 17,5        | 0,3        | 0,0%        |
| Stokvis             | 10,9            | -4,65%        | -30,74%      | 15,8            | 10,7           | 2 533     | N.S         | N.S        | 0,0%        |
| Stroc Industrie     | 34,99           | 1,48%         | -11,91%      | 41,33           | 30,60          | 14        | N.S         | N.S        | 0,0%        |
| TAQA Morocco        | 1 050,0         | 0,00%         | -4,37%       | 1 079,0         | 882,0          | 115       | 19,0        | 4,0        | 3,3%        |
| TGCC                | 151,95          | 1,30%         | 21,56%       | 151,95          | 110,00         | 15 324    | 19,6        | 3,7        | 3,9%        |
| Timar               | 386,9           | 0,00%         | 114,94%      | 391,0           | 175,0          | 0         | 9,3         | 0,8        | 0,0%        |
| Total Maroc         | 1 250,00        | -5,59%        | -3,70%       | 1 350,00        | 1 100,00       | 4 121     | 22,9        | 3,7        | 4,5%        |
| UNIMER              | 159,9           | 0,00%         | -2,65%       | 159,9           | 140,6          | 0         | 39,7        | 1,6        | 0,6%        |
| Wafa Assurance      | 4 200,00        | 0,72%         | 11,70%       | 4 200,00        | 3 001,00       | 111       | 18,9        | 1,5        | 3,1%        |
| Zellidja            | 88,0            | 0,00%         | 20,96%       | 88,0            | 75,6           | 0         | 6,5         | 0,9        | 0,0%        |
| <b>MASI</b>         | <b>11 474,4</b> | <b>-0,15%</b> | <b>7,03%</b> | <b>11 704,9</b> | <b>9 718,0</b> | <b>-</b>  | <b>18,4</b> | <b>3,3</b> | <b>3,1%</b> |

Les multiples tiennent compte des réalisations 2022 rapportées à la capitalisation actuelle du marché boursier



Attijari  
Global Research



# CASABLANCA CLOSING

## EQUITY

### RÉSULTATS ANNUELS 2022

| En MDH                        | Chiffre d'Affaires/PNB |        |        | Résultat d'Exploitation |        |           | Résultat Net (Part du Groupe) |       |          |
|-------------------------------|------------------------|--------|--------|-------------------------|--------|-----------|-------------------------------|-------|----------|
|                               | 2022                   | 2021   | Var    | 2022                    | 2021   | Var       | 2022                          | 2021  | Var      |
| Maroc Telecom                 | 35 731                 | 35 790 | -0,2%  | 11 468                  | 11 586 | -1,0%     | 5 820                         | 6 014 | -3,2%    |
| Cosumar                       | 10 433                 | 9 113  | 14,5%  | 1 294                   | 1 408  | -8,1%     | 826                           | 763   | 8,2%     |
| SBM                           | 2 910                  | 2 697  | 7,9%   | 647                     | 542    | 19,3%     | 399                           | 335   | 19,1%    |
| Lesieur Cristal               | 6 897                  | 4 863  | 41,8%  | 463                     | 309    | 49,8%     | 206                           | 140   | 47,1%    |
| Mutandis                      | 2 329                  | 1 685  | 38,2%  | 175                     | 133    | 31,7%     | 100                           | 60    | 66,0%    |
| Dari Couspate                 | 782                    | 698    | 12,0%  | 12                      | 67     | -82,1%    | 20                            | 42    | -52,8%   |
| Oulmès                        | 2 196                  | 1 734  | 26,6%  | 117                     | 121    | -3,8%     | 61                            | 41    | 49,1%    |
| Unimer                        | 1 368                  | 1 026  | 33,3%  | 74                      | -7     | +80 MDH   | 46                            | -94   | +140 MDH |
| Attijariwafa bank             | 26 313                 | 24 380 | 7,9%   | 11 399                  | 9 484  | 20,2%     | 6 065                         | 5 144 | 17,9%    |
| BOA                           | 15 624                 | 14 607 | 7,0%   | 4 697                   | 3 726  | 26,1%     | 2 305                         | 2 007 | 14,8%    |
| BCP                           | 20 609                 | 20 087 | 2,6%   | 5 582                   | 4 526  | 23,3%     | 2 750                         | 1 765 | 55,8%    |
| Crédit du Maroc               | 2 569                  | 2 460  | 4,4%   | 759                     | 1 061  | -28,5%    | 404                           | 627   | -35,6%   |
| CIH Bank                      | 3 518                  | 3 107  | 13,2%  | 1 067                   | 932    | 14,4%     | 669                           | 603   | 11,0%    |
| BMCI                          | 3 054                  | 3 044  | 0,3%   | 420                     | 338    | 24,2%     | 229                           | 194   | 17,8%    |
| SANLAM Maroc                  | 5 955                  | 5 621  | 5,9%   | -205                    | 994    | -1199 MDH | -70                           | 607   | -677 MDH |
| Wafa Assurance                | 11 639                 | 9 785  | 18,9%  | 1 092                   | 485    | 125,3%    | 776                           | 424   | 83,0%    |
| AtlantaSanad                  | 5 465                  | 5 478  | -0,2%  | 731                     | 659    | 10,9%     | 414                           | 417   | -0,7%    |
| AFMA                          | 244                    | 222    | 9,8%   | 100                     | 93     | 6,8%      | 59                            | 58    | 2,5%     |
| AGMA                          | 152                    | 141    | 7,5%   | 83                      | 79     | 5,0%      | 57                            | 52    | 9,4%     |
| TGCC                          | 5 178                  | 3 626  | 42,8%  | 399                     | 364    | 9,6%      | 245                           | 236   | 3,9%     |
| Delta Holding                 | 2 792                  | 2 538  | 10,0%  | 312                     | 261    | 19,6%     | 166                           | 172   | -3,4%    |
| SNEP                          | 1 107                  | 1 083  | 2,3%   | 173                     | 213    | -18,7%    | 87                            | 126   | -31,1%   |
| Sonasid                       | 4 888                  | 4 494  | 8,8%   | 163                     | 167    | -2,4%     | 86                            | 108   | -20,3%   |
| Colorado                      | 610                    | 574    | 6,2%   | 60                      | 55     | 8,4%      | 35                            | 33    | 6,6%     |
| Aluminium du Maroc            | 1 419                  | 1 172  | 21,0%  | 123                     | 128    | -3,8%     | 5                             | 18    | -75,3%   |
| Jet Contractors               | 1 800                  | 1 680  | 7,1%   | 129                     | 106    | 21,6%     | 25                            | 11    | 129,7%   |
| LafargeHolcim Maroc           | 7 985                  | 8 195  | -2,6%  | 2 696                   | 3 496  | -22,9%    | 1 392                         | 2 010 | -30,8%   |
| Ciments du Maroc              | 4 068                  | 4 146  | -1,9%  | 1 327                   | 1 620  | -18,1%    | 905                           | 1 197 | -24,4%   |
| Alliances                     | 1 604                  | 1 414  | 13,4%  | 321                     | 260    | 23,6%     | 178                           | 119   | 49,5%    |
| RDS                           | 543                    | 776    | -30,0% | -26                     | 49     | -75 MDH   | -61                           | -17   | -64 MDH  |
| Addoha                        | 1 378                  | 1 197  | 15,1%  | 127                     | -144   | +270 MDH  | 38                            | -88   | +126 MDH |
| Taqi Morocco                  | 13 604                 | 7 812  | 74,1%  | 2 913                   | 2 431  | 19,8%     | 1 303                         | 1 005 | 29,6%    |
| TotalEnergies Marketing Maroc | 19 719                 | 12 870 | 53,2%  | 730                     | 1 311  | -44,3%    | 488                           | 935   | -47,8%   |
| Afriguia Gaz                  | 9 510                  | 7 132  | 33,3%  | 882                     | 681    | 29,4%     | 517                           | 504   | 2,6%     |
| Label Vie                     | 13 947                 | 11 758 | 18,6%  | 752                     | 631    | 19,2%     | 748                           | 407   | 83,8%    |
| Auto Hall                     | 4 831                  | 5 084  | -5,0%  | 259                     | 460    | -43,7%    | 100                           | 264   | -62,1%   |
| Auto Nejma                    | 2 101                  | 2 319  | -9,4%  | 287                     | 225    | 27,5%     | 187                           | 146   | 28,5%    |
| Marsa Maroc                   | 3 949                  | 3 592  | 9,9%   | 1 363                   | 1 129  | 20,7%     | 817                           | 666   | 22,6%    |
| Managem                       | 9 645                  | 7 423  | 29,9%  | 1 993                   | 1 317  | 51,3%     | 1 615                         | 862   | 87,4%    |
| CMT                           | 592                    | 462    | 28,1%  | 296                     | 190    | 55,7%     | 236                           | 152   | 54,7%    |
| SMI                           | 798                    | 689    | 15,8%  | 33                      | -68    | +101 MDH  | 35                            | -67   | +102 MDH |
| Disway                        | 1 950                  | 1 824  | 6,9%   | 122                     | 169    | -27,5%    | 85                            | 108   | -21,3%   |
| Disty Technologies            | 497                    | 456    | 8,9%   | 26                      | 32     | -18,0%    | 4                             | 18    | -77,4%   |
| HPS                           | 981                    | 797    | 23,1%  | 163                     | 144    | 13,2%     | 117                           | 99    | 18,4%    |
| Microdata                     | 695                    | 564    | 23,3%  | 104                     | 77     | 35,7%     | 43                            | 46    | -6,5%    |
| S2M                           | 280                    | 263    | 6,2%   | 22                      | 59     | -62,0%    | 20                            | 3     | +18 MDH  |
| Involys                       | 40                     | 36     | 9,9%   | 5                       | 3      | 54,2%     | -0,1                          | 0,005 | 0 MDH    |
| M2M Group                     | 62                     | 54     | 14,8%  | -45                     | -29    | -17 MDH   | 34                            | -20   | +53 MDH  |
| Maghrebail                    | 441                    | 363    | 21,4%  | 211                     | 173    | 21,8%     | 119                           | 99    | 20,1%    |
| Maroc Leasing                 | 334                    | 371    | -9,9%  | 154                     | 149    | 2,9%      | 69                            | 91    | -24,1%   |
| Salafin                       | 399                    | 389    | 2,6%   | 147                     | 137    | 7,3%      | 86                            | 85    | 1,2%     |
| Eqdom                         | 590                    | 581    | 1,6%   | 174                     | 111    | 57,4%     | 88                            | 33    | 165,3%   |
| Aradei Capital                | 486                    | 421    | 15,4%  | 438                     | 488    | -10,2%    | 227                           | 344   | -34,0%   |
| Akdital                       | 1 035                  | 770    | 34,4%  | 177                     | 120    | 47,7%     | 88                            | 48    | 82,3%    |
| Sothema                       | 2 302                  | 2 056  | 12,0%  | 442                     | 421    | 5,0%      | 267                           | 279   | -4,4%    |
| Ennaki Automobiles            | 1 931                  | 1 827  | 5,7%   | 216                     | 147    | 46,2%     | 144                           | 109   | 32,4%    |
| Promopharm                    | 705                    | 630    | 11,8%  | 134                     | 105    | 27,8%     | 75                            | 69    | 9,1%     |
| CTM                           | 605                    | 530    | 14,2%  | 6                       | 25     | -77,2%    | 35                            | 35    | 0,7%     |
| Maghreb Oxygène               | 291                    | 274    | 6,2%   | 17                      | 23     | -26,2%    | 15                            | 18    | -15,1%   |
| Timar                         | 665                    | 543    | 22,4%  | 30                      | 28     | 6,0%      | 12                            | 12    | 1,5%     |
| Balima                        | 49                     | 47     | 3,9%   | 9                       | 12     | -20,5%    | 18                            | 10    | 87,0%    |
| Med Paper                     | 135                    | 79     | 70,6%  | 14                      | -3     | +16 MDH   | 7                             | 9     | -21,7%   |
| Afric Industries              | 40                     | 47     | -14,9% | 9                       | 13     | -30,6%    | 6                             | 5     | 17,4%    |
| Immorente Invest              | 67                     | 70     | -4,3%  | 19                      | 23     | -17,8%    | 8                             | 4     | 121,0%   |
| Fenie Brossette               | 569                    | 532    | 7,0%   | 19                      | 6      | +13 MDH   | 21                            | 4     | +17 MDH  |
| SRM                           | 360                    | 287    | 25,4%  | 6                       | 5      | 28,7%     | 3                             | -1    | +4 MDH   |
| Zellidja                      | 569                    | 536    | 6,2%   | 15                      | -22    | +37 MDH   | 8                             | -2    | +10 MDH  |
| Rebab Company                 | 0,03                   | 0,05   | -33,3% | -0,37                   | -0,37  | +0 MDH    | -0,22                         | -4,12 | +4 MDH   |
| Stroc Industrie               | 77                     | 58     | 34,3%  | 1                       | -5     | +6 MDH    | -15                           | -11   | -4 MDH   |
| IB Maroc.com                  | NC                     | NC     | -      | NC                      | NC     | -         | NC                            | NC    | -        |
| Stokvis Nord Afrique          | 222                    | 348    | -36,2% | -46                     | 6      | -51 MDH   | -184                          | -29   | -154 MDH |
| Risma                         | 1 037                  | 525    | 97,5%  | 204                     | -84    | +288 MDH  | 152                           | -172  | +324 MDH |
| DLM                           | NC                     | NC     | -      | NC                      | NC     | -         | NC                            | NC    | -        |







# CASABLANCA CLOSING

## EQUITY

### TABLEAU DES DIVIDENDES 2022

| Valeur                        | DPA 2022                 | DPA 2021                 | Var    | Date d'AGO | Date de détachement | Date de paiement |
|-------------------------------|--------------------------|--------------------------|--------|------------|---------------------|------------------|
| Addoha                        | -                        | -                        | -      | 27/06/2023 |                     |                  |
| AFMA                          | 55                       | 54                       | 1,9%   | 15/06/2023 |                     |                  |
| Afric Industries              | 20                       | 22                       | -9,1%  | 20/06/2023 |                     | 21/07/2023       |
| Afriquia Gaz                  | 140                      | 140                      | 0,0%   | 08/05/2023 | 22/05/2023          | 31/05/2023       |
| Agma                          | 255                      | 250                      | 2,0%   | 24/05/2023 |                     | 27/07/2023       |
| Akdital                       | 3,25                     | 2,00                     | 62,5%  | 08/06/2023 |                     | 20/07/2023       |
| Alliances                     | -                        | -                        | -      | 26/06/2023 |                     |                  |
| Aluminium du Maroc            | 70                       | 110                      | -36,4% | 22/06/2023 | 14/07/2023          | 25/07/2023       |
| Aradei Capital                | 5,42                     | 1,05                     | 5,4%   | 09/05/2023 | 01/06/2023          | 12/06/2023       |
|                               | 13,78 [Div exceptionnel] | 17,17 [Div exceptionnel] |        |            |                     |                  |
| AtlantaSanad                  | 5,5                      | 5,2                      | 5,8%   | 25/05/2023 | 12/06/2023          | 21/06/2023       |
| Attijariwafa bank             | 15,5                     | 15,0                     | 3,3%   | 24/05/2023 |                     | 04/07/2023       |
| Auto Hall                     | 3,5                      | 3,5                      | 0,0%   | 31/05/2023 | 20/06/2023          | 03/07/2023       |
| Auto Nejma                    | 110                      | 86                       | 45,3%  | 07/04/2023 | 18/04/2023          | 28/04/2023       |
|                               | 15 [Div exceptionnel]    |                          |        |            |                     |                  |
| Batima                        | 5,5                      | 5                        | 10,0%  | 20/06/2023 |                     | 27/06/2023       |
| BCP                           | 9,0                      | 8,5                      | 5,9%   | 27/06/2023 |                     |                  |
| BOA                           | 4                        | 4                        | 0,0%   | 20/06/2023 |                     | 17/07/2023       |
| BMCI                          | 18                       | 10                       | 80,0%  | 26/06/2023 |                     | 27/07/2023       |
| Crédit du Maroc               | 27                       | 26                       | 4,2%   | 20/06/2023 |                     | 27/07/2023       |
| CIH Bank                      | 14                       | 14                       | 0,0%   | 15/06/2023 |                     | 01/07/2023       |
| Cimar                         | 60                       | 95                       | -36,8% | 30/05/2023 | 06/07/2023          | 17/07/2023       |
| CMT                           | 60                       | 88                       | -31,8% | 27/06/2023 |                     | 01/09/2023       |
| Colorado                      | 2,0                      | 2,03                     | -1,5%  | 22/05/2023 | 09/06/2023          | 20/06/2023       |
| Cosumar                       | 7                        | 6                        | 16,7%  | 08/06/2023 |                     | 17/07/2023       |
| CTM                           | 25                       | 22                       | 13,6%  | 26/06/2023 |                     | 25/09/2023       |
| Dari Couspate                 | 85                       | 95                       | -10,5% | 23/06/2023 |                     | 28/07/2023       |
| Delta Holding                 | 1,4                      | 1,3                      | 7,7%   | 16/05/2023 |                     |                  |
| Disty Technologies            | 10                       | 15                       | -33,3% | 15/06/2023 |                     |                  |
| Disway                        | 35                       | 40                       | -53,3% | 30/05/2023 | 22/06/2023          | 05/07/2023       |
|                               |                          | 30 [Div exceptionnel]    |        |            |                     |                  |
| Delattre Levivier Maroc       | -                        | -                        | -      |            |                     |                  |
| Ennaki Automobiles            | 1,89                     | 1,85                     | 2,2%   | 25/04/2023 | 21/06/2023          | 04/07/2023       |
| Eqdom                         | 55                       | 40                       | 37,5%  | 30/05/2023 | 20/06/2023          | 03/07/2023       |
| Fenie Brossette               | -                        | -                        | -      | 22/06/2023 |                     |                  |
| HPS                           | 60                       | 55                       | 9,1%   | 22/06/2023 |                     | 14/07/2023       |
| IB Maroc                      | -                        | -                        | -      |            |                     |                  |
| Immorente                     | 1,0                      | 5,5                      | 0,0%   | 07/04/2023 | 18/04/2023          | 28/04/2023       |
|                               | 2,0                      |                          |        |            | 15/06/2023          | 26/06/2023       |
|                               | 2,5                      |                          |        |            |                     |                  |
| Involys                       | 0                        | 5                        | -      | 15/06/2023 |                     |                  |
| Jet Contractors               | -                        | -                        | -      | 19/03/2023 |                     |                  |
| Label Vie                     | 86,38                    | 70,40                    | -38,1% | 15/06/2023 | 12/07/2023          |                  |
|                               |                          | 69,1 [Div exceptionnel]  |        |            |                     |                  |
| LafargeHolcim Maroc           | 66                       | 66                       | 0,0%   | 27/06/2023 |                     | 27/07/2023       |
| Lesieur                       | 4,5                      | 3,5                      | 28,6%  | 10/05/2023 |                     | 05/07/2023       |
| M2M Group                     | -                        | -                        | -      | 21/06/2023 |                     |                  |
| Maghreb Oxygène               | 4                        | 4                        | 0,0%   | 18/04/2023 | 02/05/2023          | 11/05/2023       |
| Maghrébail                    | 50                       | 50                       | 0,0%   | 09/05/2023 | 04/07/2023          | 13/07/2023       |
| Managem                       | 30                       | 20                       | 50,0%  | 31/05/2023 |                     | 03/07/2023       |
| Maroc Leasing                 | 14                       | 14                       | 0,0%   | 26/06/2023 |                     |                  |
| IAM                           | 2,19                     | 4,78                     | -54,2% | 31/03/2023 |                     |                  |
| Marsa Maroc                   | 8,0                      | 7,2                      | 11,1%  | 20/06/2023 |                     | 26/07/2023       |
| Med Paper                     | -                        | -                        | -      | 26/06/2023 |                     |                  |
| Microdata                     | 25                       | 27                       | -7,4%  | 21/06/2023 | 12/07/2023          | 24/07/2023       |
| Mutandis                      | 8,5                      | 8,5                      | 0,0%   | 03/04/2023 | 20/06/2023          | 03/07/2023       |
| TGCC                          | 6,0                      | 5,5                      | 9,1%   | 20/06/2023 |                     |                  |
| Oulmès                        | 16,5                     | 12                       | 37,5%  | 18/05/2023 | 19/06/2023          | 28/06/2023       |
| Promopharm                    | 40                       | 40                       | 0,0%   | 21/06/2023 |                     | 20/09/2023       |
| RDS                           | -                        | -                        | -      | 27/06/2023 |                     |                  |
| Rebab Company                 | -                        | -                        | -      | 26/06/2023 |                     |                  |
| Risma                         | -                        | -                        | -      | 13/06/2023 |                     |                  |
| S2M                           | -                        | -                        | -      | 22/06/2023 |                     |                  |
| SANLAM Maroc                  | 36                       | 35                       | 2,9%   | 10/05/2023 |                     | 01/06/2023       |
| Salafin                       | 13,50                    | 26,55                    | -48,1% | 09/05/2023 | 22/05/2023          | 31/05/2023       |
|                               | 13,50 [Div exceptionnel] | 25,45 [Div exceptionnel] |        |            |                     |                  |
| SBM                           | 145,5                    | 113                      | 28,8%  | 09/05/2023 | 06/06/2023          | 15/06/2023       |
| SMI                           | -                        | -                        | -      | 31/05/2023 |                     |                  |
| SNEP                          | 16                       | 20                       | -20,0% | 27/06/2023 |                     |                  |
| Sonacid                       | 30                       | 38                       | -21,1% | 22/06/2023 |                     | 31/07/2023       |
| Sothema                       | 25                       | 25                       | 0,0%   | 25/05/2023 |                     |                  |
| SRM                           | -                        | -                        | -      | 20/06/2023 |                     |                  |
| Stokvis                       | -                        | -                        | -      | 15/06/2023 |                     |                  |
| Stroc Industrie               | -                        | -                        | -      | 19/05/2023 |                     |                  |
| Taq Morocco                   | 35                       | 35                       | 0,0%   | 23/05/2023 |                     | 22/09/2023       |
| Timar                         | 0                        | 8                        | -      | 22/06/2023 |                     |                  |
| TotalEnergies Marketing Maroc | 56                       | 56                       | -      | 01/06/2023 | 19/06/2023          | 27/06/2023       |
| Unimer                        | 1                        | -                        | -      | 22/06/2023 |                     | 01/09/2023       |
| Wafa Assurance                | 130                      | 120                      | 8,3%   | 10/05/2023 | 08/06/2023          | 19/06/2023       |

#### Attijari Global Research

Mahat Zerhouni  
+212 529 03 68 16  
m.zerhouni@attijari.ma

#### Attijari Intermédiation

Anis Hares  
+212 529 03 68 34  
Alae Yahya  
+212 529 03 68 15  
Sofia Mohcine  
+212 522 49 59 52



Attijari  
Global Research