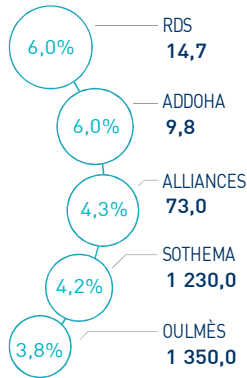


INDICATEURS D'ACTIVITÉ

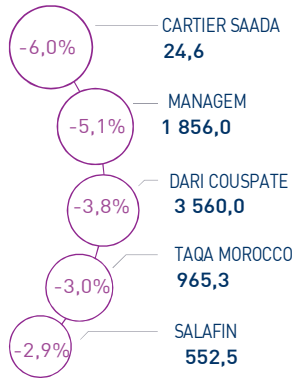
 MASI 11 057 pts	 MSI20 897 pts	 CAPI 570 MMDH	 VOLUME 82 MDH
↗ Daily 0,14%	↗ Daily 0,16%	↗ Plus haut 575	MC 82
↗ YTD 3,14%	↗ YTD 4,58%	↘ Plus bas 439	MB -

PERFORMANCES QUOTIDIENNES

HAUSSES SIGNIFICATIVES



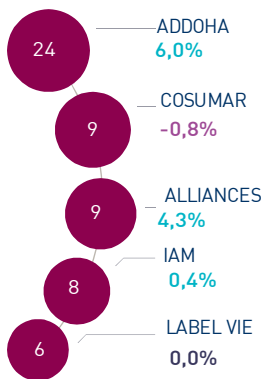
BAISSES SIGNIFICATIVES



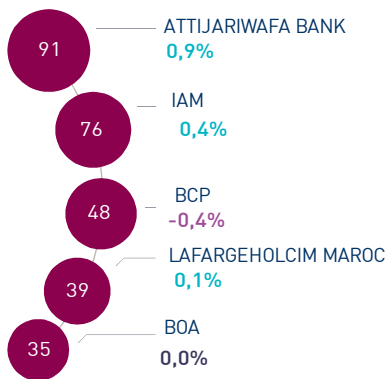
Au terme de cette séance, l'indice MASI affiche une hausse de 0,14% à 11.057 points. Dans ce contexte, la performance annuelle du marché ressort à 3,14%.

RDS affiche la plus forte hausse d'aujourd'hui, soit +6,0%. A l'inverse, Cartier Saada affiche une contreperformance de -6,0%, soit la plus forte baisse de cette séance.

LES PLUS ACTIVES (MDH)



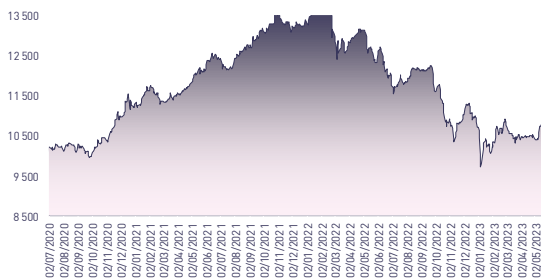
LES PLUS GRANDES CAPI. (MMDH)



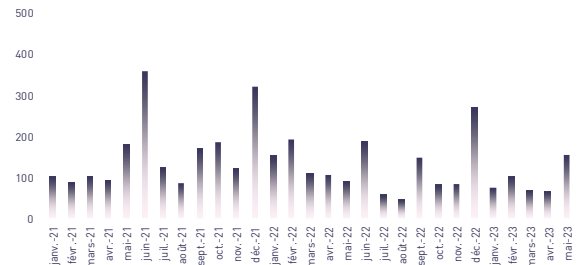
Le marché central a concentré un volume global de 82 MDH.

Celui-ci a été essentiellement drainé par le titre Addoha qui a concentré, à lui-seul près de 30% du volume global.

ÉVOLUTION DE L'INDICE MASI (pts)



VMQ-BASE MENSUELLE (MDH)



PUBLICATIONS ÉCONOMIQUES / FINANCIÈRES

| 13 Jun. | 2023

L'AMMC a visé le programme de rachat d'actions de la Banque Centrale Populaire. Le prix maximum d'achat est de 296 DH et le prix minimum de vente est de 159 DH.

| 12 Jun. | 2023

Selon l'AMMC, Holding SARL a déclaré avoir franchi directement à la hausse le seuil de participation de 33,33% dans le capital de la société Aluminium du Maroc.

| 9 Jun. | 2023

Mutandis : Signature du contrat d'acquisition de la marque d'eau minérale « Ain Ifrane », et ce au prix de 380 MDH.

| 8 Jun. | 2023

Selon les prévisions de l'OCDE, le taux de croissance de l'économie marocaine devrait atteindre 3,5% en 2023. En 2024, celui-ci devrait s'établir à 3,7%.

Attijari Global Research

Mahat Zerhouni
+212 529 03 68 16
m.zerhouni@attijari.ma

Attijari Intermédiation

Anis Hares
+212 529 03 68 34
Alae Yahya
+212 529 03 68 15
Sofia Mohcine
+212 529 03 68 21



CASABLANCA CLOSING

EQUITY

RÉSUMÉ DE LA SÉANCE DU 13/06/2023

13/06/2023	Clôture	Veille	Année	Max 2023	Min 2023	Quantité	P/E 22R	P/B 22R	D/Y 22R
Addoha	9,78	5,96%	55,73%	9,78	5,50	2 515 549	N.S	0,4	0,0%
AFMA	1 250,0	0,00%	-3,85%	1 315,0	1 224,0	1	21,1	27,3	4,4%
Afric Industries	360,00	-1,37%	6,19%	371,00	326,00	82	17,0	2,3	5,6%
Afriquia Gaz	4 001,0	-1,21%	-13,96%	4 699,0	3 706,0	1	26,6	4,6	3,5%
Agma	5 950,00	0,00%	-1,98%	6 100,00	5 650,00	0	20,9	9,1	4,4%
Akdital	315,4	-0,66%	14,28%	320,3	270,5	722	N.S	7,3	1,0%
Alliances	73,00	4,29%	40,38%	73,00	42,98	127 089	9,0	0,5	0,0%
Aluminium du Maroc	1 301,0	0,00%	-8,25%	1 400,0	1 211,0	0	N.S	2,3	5,4%
Aradei Capital	449,75	-0,03%	11,05%	450,00	385,00	8	22,2	1,2	4,3%
AtlantaSanad	128,9	-0,69%	3,12%	135,0	113,5	221	18,8	3,5	4,3%
Attijariwafa bank	429,00	0,89%	9,44%	435,00	355,05	3 914	15,2	1,7	3,6%
Auto Hall	77,0	1,72%	18,38%	80,0	63,0	423	38,7	2,3	4,5%
Auto Nejma	1 692,00	0,00%	-6,88%	1 817,00	1 650,00	0	9,3	1,6	7,4%
Balima	160,0	-2,26%	-3,03%	173,0	158,5	1	15,1	2,2	3,4%
BCP	238,50	-0,42%	3,25%	242,00	194,60	18 383	17,6	1,3	3,8%
BoA	170,0	0,09%	-1,16%	172,0	159,0	11 019	15,4	1,4	2,4%
BMCI	450,00	0,00%	26,98%	510,00	305,00	5	26,1	0,8	4,0%
Cartier Saada	24,6	-5,99%	-7,02%	27,7	23,8	3 935	43,2	0,9	0,0%
CIH	359,95	0,00%	18,40%	360,00	282,00	1 117	16,4	2,0	3,9%
Cimar	1 490,0	2,05%	16,41%	1 490,0	1 171,0	40	23,8	6,5	4,0%
CMT	1 660,00	-1,72%	-1,19%	1 906,00	1 459,00	51	11,9	4,0	3,6%
Colorado	42,6	0,00%	-6,37%	46,0	40,0	262	19,4	2,1	4,7%
Cosumar	186,05	-0,77%	-2,08%	194,20	163,40	49 826	21,3	3,1	3,8%
Crédit du Maroc	740,0	3,50%	23,33%	740,0	502,0	250	19,9	1,3	3,6%
CTM	622,00	0,00%	-8,02%	676,20	586,60	3	21,5	2,6	4,0%
Dari Couspate	3 560,0	-3,78%	-9,99%	3 955,0	3 300,0	3	N.S	3,1	2,4%
Delattre Levivier	40,00	0,00%	-6,76%	42,90	40,00	0	N.S	N.S	0,0%
Delta Holding	27,7	-0,18%	15,42%	27,8	20,3	101 361	14,6	1,1	5,1%
Diac Salaf	26,25	0,00%	0,00%	26,25	26,25	0	N.S	N.S	0,0%
Disty Technologies	194,0	1,57%	-7,62%	209,9	176,1	508	N.S	1,8	5,2%
Disway	715,00	-1,92%	6,72%	750,00	620,00	1	15,9	2,0	4,9%
Ennaki	33,4	-0,12%	6,28%	35,5	29,0	250	7,0	1,5	5,5%
Eqdom	960,00	0,00%	12,94%	1 009,00	800,00	0	18,2	1,1	5,7%
Fenie Brossette	108,0	0,00%	-13,53%	129,0	106,1	184	7,6	1,2	0,0%
HPS	5 800,00	1,22%	-10,77%	6 500,00	5 500,00	1	34,9	6,4	1,0%
IAM	86,5	0,36%	-8,94%	101,4	75,6	88 257	13,1	4,6	2,5%
IB Maroc	25,89	0,00%	-16,40%	32,19	18,20	0	N.S	N.S	0,0%
Immoyente	96,9	0,00%	0,62%	99,4	94,6	69	N.S	1,2	5,7%
Involys	95,00	0,00%	-8,61%	103,95	91,00	45	N.S	0,4	0,0%
Jet Contractors	225,0	-2,17%	9,22%	233,0	186,6	3 410	27,4	0,7	0,0%
Label Vie	4 500,00	0,00%	-3,23%	4 650,00	4 010,00	1 314	17,4	4,6	1,9%
LafargeHolcim Maroc	1 660,0	0,00%	22,96%	1 680,0	1 187,0	2 500	27,9	3,4	4,0%
Lesieur	250,00	0,00%	8,70%	258,85	220,00	55	33,5	3,6	1,8%
M2M Group	770,0	0,00%	-2,41%	789,0	698,3	0	14,8	2,5	0,0%
Maghreb Oxygène	209,00	0,00%	-14,61%	280,00	184,40	0	11,1	0,6	1,9%
Maghrébaïl	940,0	0,00%	4,56%	940,0	855,0	0	10,9	1,3	5,3%
Managem	1 856,00	-5,11%	-26,64%	2 770,00	1 856,00	1 049	11,5	2,6	1,6%
Maroc Leasing	356,0	0,00%	0,85%	370,0	337,0	0	14,4	1,0	3,9%
Marsa Maroc	242,00	-0,41%	12,04%	249,95	181,00	3 062	21,7	7,9	3,3%
Med Paper	23,8	-2,66%	-12,84%	28,5	22,6	1 082	15,3	N.S	0,0%
Microdata	507,00	1,81%	-6,42%	552,50	492,00	289	20,0	5,1	4,9%
Mutandis	234,0	-0,34%	7,34%	237,5	190,0	2 626	21,7	2,2	3,6%
Oulmès	1 350,00	3,85%	-13,13%	1 554,00	1 300,00	183	43,9	4,0	1,2%
Promopharm	1 040,0	0,00%	-2,62%	1 068,0	1 026,0	0	13,8	2,3	3,8%
Rebab	90,00	0,00%	-20,70%	113,50	90,00	0	N.S	1,9	0,0%
RDS	14,7	5,97%	-18,17%	16,9	10,0	131 667	N.S	0,1	0,0%
Risma	158,00	-1,25%	38,60%	160,00	107,05	1 008	14,9	1,9	0,0%
S2M	169,5	0,00%	-16,48%	203,0	165,7	0	6,8	2,7	0,0%
SANLAM Maroc	985,00	3,67%	-0,51%	1 040,00	841,00	4	N.S	0,8	3,6%
Salafin	552,5	-2,90%	-3,07%	650,0	490,0	5	20,1	2,0	4,9%
Samir	127,80	0,00%	0,00%	127,80	127,80	0	N.S	N.S	0,0%
SBM	2 580,0	1,18%	7,59%	2 720,0	2 045,0	500	18,3	4,2	5,6%
SMI	1 291,00	-1,97%	-15,07%	1 519,00	1 272,00	8	N.S	1,8	0,0%
SNEP	516,0	0,19%	-16,77%	627,7	470,0	103	14,2	1,4	3,1%
Sonasid	561,00	0,72%	7,88%	610,00	468,10	292	25,5	1,2	5,3%
Sothema	1 230,0	4,24%	-6,82%	1 450,0	1 127,0	2	33,2	6,4	2,0%
SRM	145,00	0,00%	-3,33%	155,65	124,00	0	17,2	0,3	0,0%
Stokvis	11,7	2,54%	-25,59%	15,8	10,7	1 651	N.S	N.S	0,0%
Stroc Industrie	35,00	0,00%	-11,88%	41,33	30,60	0	N.S	N.S	0,0%
TAQA Morocco	965,3	-2,98%	-12,09%	1 079,0	882,0	11	17,5	3,7	3,6%
TGCC	135,00	-2,53%	8,00%	140,00	110,00	9 157	17,4	3,3	4,4%
Timar	386,9	-0,28%	114,94%	391,0	175,0	5	9,3	0,8	0,0%
Total Maroc	1 220,00	-0,08%	-6,01%	1 350,00	1 100,00	238	22,4	3,6	4,6%
UNIMER	159,9	0,00%	-2,65%	159,9	140,6	6	39,7	1,6	0,6%
Wafa Assurance	3 900,00	0,00%	3,72%	3 998,00	3 001,00	0	17,6	1,4	3,3%
Zellidja	88,0	0,00%	20,96%	88,0	75,6	0	6,5	0,9	0,0%
MASI	11 056,7	0,14%	3,14%	11 150,8	9 718,0	-	18,1	3,1	3,3%

Les multiples tiennent compte des réalisations 2022 rapportées à la capitalisation actuelle du marché boursier



Attijari
Global Research



CASABLANCA CLOSING

EQUITY

RÉSULTATS ANNUELS 2022

En MDH	Chiffre d'Affaires/PNB			Résultat d'Exploitation			Résultat Net (Part du Groupe)		
	2022	2021	Var	2022	2021	Var	2022	2021	Var
Maroc Telecom	35 731	35 790	-0,2%	11 468	11 586	-1,0%	5 820	6 014	-3,2%
Cosumar	10 433	9 113	14,5%	1 294	1 408	-8,1%	826	763	8,2%
SBM	2 910	2 697	7,9%	647	542	19,3%	399	335	19,1%
Lesieur Cristal	6 897	4 863	41,8%	463	309	49,8%	206	140	47,1%
Mutandis	2 329	1 685	38,2%	175	133	31,7%	100	60	66,0%
Dari Couspate	782	698	12,0%	12	67	-82,1%	20	42	-52,8%
Oulmès	2 196	1 734	26,6%	117	121	-3,8%	61	41	49,1%
Unimer	1 368	1 026	33,3%	74	-7	+80 MDH	46	-94	+140 MDH
Attijariwafa bank	26 313	24 380	7,9%	11 399	9 484	20,2%	6 065	5 144	17,9%
BOA	15 624	14 607	7,0%	4 697	3 726	26,1%	2 305	2 007	14,8%
BCP	20 609	20 087	2,6%	5 582	4 526	23,3%	2 750	1 765	55,8%
Crédit du Maroc	2 569	2 460	4,4%	759	1 061	-28,5%	404	627	-35,6%
CIH Bank	3 518	3 107	13,2%	1 067	932	14,4%	669	603	11,0%
BMCI	3 054	3 044	0,3%	420	338	24,2%	229	194	17,8%
SANLAM Maroc	5 955	5 621	5,9%	-205	994	-1199 MDH	-70	607	-677 MDH
Wafa Assurance	11 639	9 785	18,9%	1 092	485	125,3%	776	424	83,0%
AtlantaSanad	5 465	5 478	-0,2%	731	659	10,9%	414	417	-0,7%
AFMA	244	222	9,8%	100	93	6,8%	59	58	2,5%
AGMA	152	141	7,5%	83	79	5,0%	57	52	9,4%
TGCC	5 178	3 626	42,8%	399	364	9,6%	245	236	3,9%
Delta Holding	2 792	2 538	10,0%	312	261	19,6%	166	172	-3,4%
SNEP	1 107	1 083	2,3%	173	213	-18,7%	87	126	-31,1%
Sonasid	4 888	4 494	8,8%	163	167	-2,4%	86	108	-20,3%
Colorado	610	574	6,2%	60	55	8,4%	35	33	6,6%
Aluminium du Maroc	1 419	1 172	21,0%	123	128	-3,8%	5	18	-75,3%
Jet Contractors	1 800	1 680	7,1%	129	106	21,6%	25	11	129,7%
LafargeHolcim Maroc	7 985	8 195	-2,6%	2 696	3 496	-22,9%	1 392	2 010	-30,8%
Ciments du Maroc	4 068	4 146	-1,9%	1 327	1 620	-18,1%	905	1 197	-24,4%
Alliances	1 604	1 414	13,4%	321	260	23,6%	178	119	49,5%
RDS	543	776	-30,0%	-26	49	-75 MDH	-61	-17	-64 MDH
Addoha	1 378	1 197	15,1%	127	-144	+270 MDH	38	-88	+126 MDH
Taqd Morocco	13 604	7 812	74,1%	2 913	2 431	19,8%	1 303	1 005	29,6%
TotalEnergies Marketing Maroc	19 719	12 870	53,2%	730	1 311	-44,3%	488	935	-47,8%
Afriguia Gaz	9 510	7 132	33,3%	882	681	29,4%	517	504	2,6%
Label Vie	13 947	11 758	18,6%	752	631	19,2%	748	407	83,8%
Auto Hall	4 831	5 084	-5,0%	259	460	-43,7%	100	264	-62,1%
Auto Nejma	2 101	2 319	-9,4%	287	225	27,5%	187	146	28,5%
Marsa Maroc	3 949	3 592	9,9%	1 363	1 129	20,7%	817	666	22,6%
Managem	9 645	7 423	29,9%	1 993	1 317	51,3%	1 615	862	87,4%
CMT	592	462	28,1%	296	190	55,7%	236	152	54,7%
SMI	798	689	15,8%	33	-68	+101 MDH	35	-67	+102 MDH
Disway	1 950	1 824	6,9%	122	169	-27,5%	85	108	-21,3%
Disty Technologies	497	456	8,9%	26	32	-18,0%	4	18	-77,4%
HPS	981	797	23,1%	163	144	13,2%	117	99	18,4%
Microdata	695	564	23,3%	104	77	35,7%	43	46	-6,5%
S2M	280	263	6,2%	22	59	-62,0%	20	3	+18 MDH
Involys	40	36	9,9%	5	3	54,2%	-0,1	0,005	0 MDH
M2M Group	62	54	14,8%	-45	-29	-17 MDH	34	-20	+53 MDH
Maghrebail	441	363	21,4%	211	173	21,8%	119	99	20,1%
Maroc Leasing	334	371	-9,9%	154	149	2,9%	69	91	-24,1%
Salafin	399	389	2,6%	147	137	7,3%	86	85	1,2%
Eqdom	590	581	1,6%	174	111	57,4%	88	33	165,3%
Aradei Capital	486	421	15,4%	438	488	-10,2%	227	344	-34,0%
Akdital	1 035	770	34,4%	177	120	47,7%	88	48	82,3%
Sothema	2 302	2 056	12,0%	442	421	5,0%	267	279	-4,4%
Ennaki Automobiles	1 931	1 827	5,7%	216	147	46,2%	144	109	32,4%
Promopharm	705	630	11,8%	134	105	27,8%	75	69	9,1%
CTM	605	530	14,2%	6	25	-77,2%	35	35	0,7%
Maghreb Oxygène	291	274	6,2%	17	23	-26,2%	15	18	-15,1%
Timar	665	543	22,4%	30	28	6,0%	12	12	1,5%
Balima	49	47	3,9%	9	12	-20,5%	18	10	87,0%
Med Paper	135	79	70,6%	14	-3	+16 MDH	7	9	-21,7%
Afric Industries	40	47	-14,9%	9	13	-30,6%	6	5	17,4%
Immorente Invest	67	70	-4,3%	19	23	-17,8%	8	4	121,0%
Fenie Brossette	569	532	7,0%	19	6	+13 MDH	21	4	+17 MDH
SRM	360	287	25,4%	6	5	28,7%	3	-1	+4 MDH
Zellidja	569	536	6,2%	15	-22	+37 MDH	8	-2	+10 MDH
Rebab Company	0,03	0,05	-33,3%	-0,37	-0,37	+0 MDH	-0,22	-4,12	+4 MDH
Stroc Industrie	77	58	34,3%	1	-5	+6 MDH	-15	-11	-4 MDH
IB Maroc.com	NC	NC	-	NC	NC	-	NC	NC	-
Stokvis Nord Afrique	222	348	-36,2%	-46	6	-51 MDH	-184	-29	-154 MDH
Risma	1 037	525	97,5%	204	-84	+288 MDH	152	-172	+324 MDH
DLM	NC	NC	-	NC	NC	-	NC	NC	-





CASABLANCA CLOSING

EQUITY

TABLEAU DES DIVIDENDES 2022

Valeur	DPA 2022	DPA 2021	Var	Date d'AGO	Date de détachement	Date de paiement
Addoha	-	-	-	27/06/2023		
AFMA	55	54	1,9%	15/06/2023		
Afric Industries	20	22	-9,1%	20/06/2023		21/07/2023
Afriquia Gaz	140	140	0,0%	08/05/2023	22/05/2023	31/05/2023
Agma	255	250	2,0%	24/05/2023		27/07/2023
Akdital	3,25	2,00	62,5%	08/06/2023		20/07/2023
Alliances	-	-	-	26/06/2023		
Aluminium du Maroc	70	110	-36,4%	22/06/2023	14/07/2023	25/07/2023
Aradei Capital	5,42	1,05	5,4%	09/05/2023	01/06/2023	12/06/2023
	13,78 [Div exceptionnel]	17,17 [Div exceptionnel]				
AtlantaSanad	5,5	5,2	5,8%	25/05/2023	12/06/2023	21/06/2023
Attijariwafa bank	15,5	15,0	3,3%	24/05/2023		04/07/2023
Auto Hall	3,5	3,5	0,0%	31/05/2023	20/06/2023	03/07/2023
Auto Nejma	110	86	45,3%	07/04/2023	18/04/2023	28/04/2023
	15 [Div exceptionnel]					
Batima	5,5	5	10,0%	20/06/2023		27/06/2023
BCP	9,0	8,5	5,9%	27/06/2023		
BOA	4	4	0,0%	20/06/2023		17/07/2023
BMCI	18	10	80,0%	26/06/2023		27/07/2023
Crédit du Maroc	27	26	4,2%	20/06/2023		27/07/2023
CIH Bank	14	14	0,0%	15/06/2023		01/07/2023
Cimar	60	95	-36,8%	30/05/2023	06/07/2023	17/07/2023
CMT	60	88	-31,8%	27/06/2023		01/09/2023
Colorado	2,0	2,03	-1,5%	22/05/2023	09/06/2023	20/06/2023
Cosumar	7	6	16,7%	08/06/2023		17/07/2023
CTM	25	22	13,6%	26/06/2023		25/09/2023
Dari Couspate	85	95	-10,5%	23/06/2023		28/07/2023
Delta Holding	1,4	1,3	7,7%	16/05/2023		
Disty Technologies	10	15	-33,3%	15/06/2023		
Disway	35	40	-53,3%	30/05/2023	22/06/2023	05/07/2023
		30 [Div exceptionnel]				
Delattre Levivier Maroc	-	-	-			
Ennaki Automobiles	2,14	1,85	15,7%	25/04/2023		
Eqdom	55	40	37,5%			30/06/2023
Fenie Brossette	-	-	-	22/06/2023		
HPS	60	55	9,1%	22/06/2023		14/07/2023
IB Maroc	-	-	-			
Immorente	1,0	5,5	0,0%	07/04/2023	18/04/2023	28/04/2023
	2,0				15/06/2023	26/06/2023
	2,5					
Involys	0	5	-	15/06/2023		
Jet Contractors	-	-	-	19/03/2023		
Label Vie	86,38	70,40	-38,1%	15/06/2023	12/07/2023	
		69,1 [Div exceptionnel]				
LafargeHolcim Maroc	66	66	0,0%	27/06/2023		27/07/2023
Lesieur	4,5	3,5	28,6%	10/05/2023		05/07/2023
M2M Group	-	-	-			
Maghreb Oxygène	4	4	0,0%	18/04/2023	02/05/2023	11/05/2023
Maghrébail	50	50	0,0%	09/05/2023	04/07/2023	13/07/2023
Managem	30	20	50,0%	31/05/2023		03/07/2023
Maroc Leasing	14	14	0,0%	26/06/2023		
IAM	2,19	4,78	-54,2%	31/03/2023		
Marsa Maroc	8,0	7,2	11,1%	20/06/2023		26/07/2023
Med Paper	-	-	-	26/06/2023		
Microdata	25	27	-7,4%	21/06/2023	12/07/2023	24/07/2023
Mutandis	8,5	8,5	0,0%	03/04/2023	20/06/2023	03/07/2023
TGCC	6,0	5,5	9,1%	20/06/2023		
Oulmès	16,5	12	37,5%	18/05/2023	19/06/2023	28/06/2023
Promopharm	40	40	0,0%	21/06/2023		20/09/2023
RDS	-	-	-	27/06/2023		
Rebab Company	-	-	-	26/06/2023		
Risma	-	-	-	13/06/2023		
S2M	-	-	-	22/06/2023		
SANLAM Maroc	36	35	2,9%	10/05/2023		01/06/2023
Salafin	13,50	26,55	-48,1%	09/05/2023	22/05/2023	31/05/2023
	13,50 [Div exceptionnel]	25,45 [Div exceptionnel]				
SBM	145,5	113	28,8%	09/05/2023	06/06/2023	15/06/2023
SMI	-	-	-	31/05/2023		
SNEP	16	20	-20,0%	27/06/2023		
Sonacid	30	38	-21,1%	22/06/2023		31/07/2023
Sothema	25	25	0,0%	25/05/2023		
SRM	-	-	-	20/06/2023		
Stokvis	-	-	-	15/06/2023		
Stroc Industrie	-	-	-	19/05/2023		
Taq Morocco	35	35	0,0%	23/05/2023		22/09/2023
Timar	0	8	-	22/06/2023		
TotalEnergies Marketing Maroc	56	56	-	01/06/2023		27/06/2023
Unimer	1	-	-	22/06/2023		01/09/2023
Wafa Assurance	130	120	8,3%	10/05/2023	08/06/2023	19/06/2023

Attijari Global Research

Mahat Zerhouni
+212 529 03 68 16
m.zerhouni@attijari.ma

Attijari Intermédiation

Anis Hares
+212 529 03 68 34
Alae Yahya
+212 529 03 68 15
Sofia Mohcine
+212 522 49 59 52



Attijari
Global Research