


# CASABLANCA CLOSING EQUITY

## MARKET INSIGHT

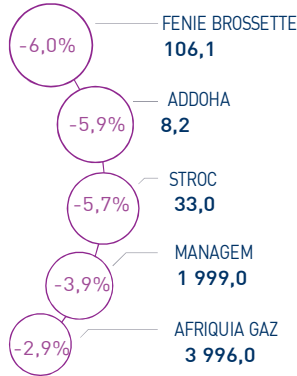
<b>  MASI  </b> 11 004 pts	<b>  MSI20  </b> 893 pts	<b>  CAPI  </b> 568 MAD Bn	<b>  VOLUME  </b> 62 MAD Mn
↘ Daily -0,20%	↘ Daily -0,01%	↗ High 575	MC 62
↗ YTD 2,64%	↗ YTD 4,11%	↘ Low 439	MB -

## THE DAY IN REVIEW

### TOP PERFORMERS



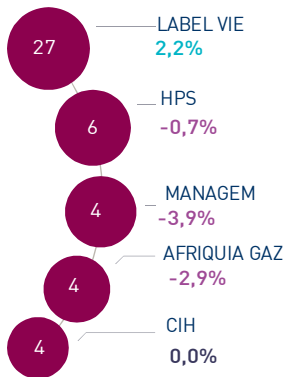
### BOTTOM PERFORMERS



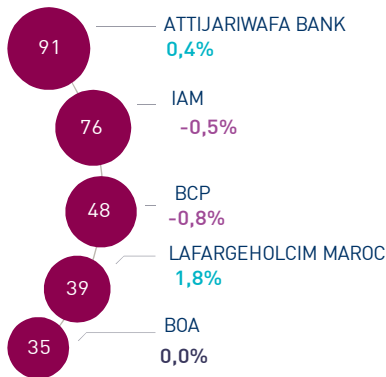
At the end of this trading session, the MASI index decreased by 0.20% to 11,004 points. In this context, the annual performance stood at 2.64%.

Rebab Company topped the highest increases recording a gain of 4.0%. In the opposite, Fenie Brossette dropped by -6.0%, i.e. the strongest decline of this trading session.

### MOST ACTIVE (MAD Mn)



### LARGEST CAP (MAD Bn)



Volume traded on the central market reached MAD 62 Mn.

This was mainly driven by Label Vie which monopolized almost 44% of the total flow.

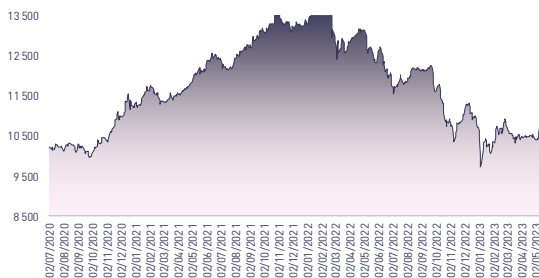
### Attijari Global Research

Mahat Zerhouni  
+212 529 03 68 16  
m.zerhouni@attijari.ma

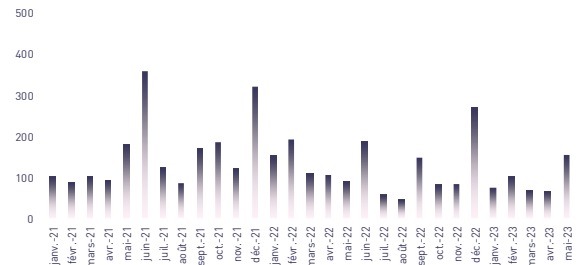
### Attijari Intermédiation

Anis Hares  
+212 529 03 68 34  
Alae Yahya  
+212 529 03 68 15  
Sofia Mohcine  
+212 529 03 68 21

## MASI INDEX EVOLUTION (pts)



## ADV- MONTHLY BASIS VOLUME (MAD Mn)



## KEY ECONOMIC RELEASES/EVENTS OVER THE WEEK

### | Jun. 8<sup>th</sup> | 2023

According to the forecasts of the OECD, the growth rate of the Moroccan economy should reach 3.5% in 2023. In 2024, it forecasts a growth rate of 3.7%.

### | Jun. 7<sup>th</sup> | 2023

In its latest report, the World Bank downgrades its growth outlook for the Moroccan economy. In fact, it forecasts a growth rate of 2.5% in 2023 instead of 3.1% estimated last February.

### | Jun. 6<sup>th</sup> | 2023

AMMC approved the capital increase of HPS by exercising subscription options, reserved for eligible employees and consultants of HPS and the Group's subsidiaries.

### | Jun. 6<sup>th</sup> | 2023

According to HCP, the growth rate of the Moroccan economy stood at 1.3% in 2022 against 8.0% a year earlier.



# CASABLANCA CLOSING

## EQUITY

### DAILY STOCK ON JUNE 8<sup>th</sup>, 2023

08/06/2023	Close	Day	YTD	Max 2023	Min 2023	Quantity	P/E 22R	P/B 22R	D/Y 22R
Addoha	8,22	-5,95%	30,89%	8,95	5,50	370 887	N.S	0,4	0,0%
AFMA	1 275,0	0,00%	-1,92%	1 315,0	1 224,0	1	21,5	27,9	4,3%
Afric Industries	369,00	0,00%	8,85%	371,00	326,00	0	17,4	2,4	5,4%
Afriquia Gaz	3 996,0	-2,87%	-14,06%	4 699,0	3 706,0	1 025	26,6	4,6	3,5%
Agma	5 750,00	0,00%	-5,27%	6 100,00	5 650,00	0	20,2	8,8	4,5%
Akdital	317,0	0,35%	14,86%	320,3	270,5	755	N.S	7,3	1,0%
Alliances	67,70	-2,59%	30,19%	72,20	42,98	33 094	8,4	0,5	0,0%
Aluminium du Maroc	1 301,0	-2,18%	-8,25%	1 400,0	1 211,0	112	N.S	2,3	5,4%
Aradei Capital	449,80	0,00%	11,06%	450,00	385,00	0	22,2	1,2	4,3%
AtlantaSanad	131,9	1,77%	5,52%	135,0	113,5	700	19,2	3,6	4,2%
Attijariwafa bank	427,00	0,40%	8,93%	435,00	355,05	209	15,1	1,7	3,6%
Auto Hall	76,0	0,00%	16,92%	80,0	63,0	2 952	38,2	2,2	4,6%
Auto Nejma	1 692,00	0,00%	-6,88%	1 817,00	1 650,00	0	9,3	1,6	7,4%
Balima	163,7	0,00%	-0,79%	173,0	158,5	0	15,4	2,2	3,4%
BCP	236,10	-0,78%	2,21%	242,00	194,60	852	17,5	1,3	3,8%
BoA	168,0	1,82%	-2,33%	172,0	159,0	3	15,2	1,4	2,4%
BMCI	447,00	-0,67%	26,13%	510,00	305,00	100	26,0	0,8	4,0%
Cartier Saada	27,5	0,00%	3,77%	27,7	23,8	76	N.S	1,0	0,0%
CIH	355,00	0,00%	16,78%	360,00	282,00	11 290	16,2	1,9	3,9%
Cimar	1 451,0	0,00%	13,36%	1 490,0	1 171,0	0	23,1	6,3	4,1%
CMT	1 684,00	-1,00%	0,24%	1 906,00	1 459,00	358	12,0	4,1	3,6%
Colorado	44,0	0,69%	-3,30%	46,0	40,0	665	20,1	2,2	4,5%
Cosumar	188,50	0,00%	-0,79%	194,20	163,40	133	21,6	3,1	3,7%
Crédit du Maroc	705,0	0,71%	17,50%	705,0	502,0	1 514	19,0	1,2	3,8%
CTM	622,00	0,00%	-8,02%	676,20	586,60	15	21,5	2,6	4,0%
Dari Couspate	3 700,0	0,00%	-6,45%	3 955,0	3 300,0	0	N.S	3,3	2,3%
Delattre Levivier	40,00	0,00%	-6,76%	42,90	40,00	0	N.S	N.S	0,0%
Delta Holding	27,2	-0,55%	13,33%	27,5	20,3	90 230	14,3	1,1	5,1%
Diac Salaf	26,25	0,00%	0,00%	26,25	26,25	0	N.S	N.S	0,0%
Disty Technologies	190,0	1,60%	-9,52%	209,9	176,1	126	N.S	1,7	5,3%
Disway	710,00	-2,47%	5,97%	750,00	620,00	400	15,8	2,0	4,9%
Ennaki	32,0	-1,54%	1,98%	35,5	29,0	8 632	6,7	1,5	5,8%
Eqdom	965,00	-1,43%	13,53%	1 009,00	800,00	700	18,3	1,1	5,7%
Fenie Brossette	106,1	-5,98%	-15,09%	129,0	106,1	843	7,4	1,2	0,0%
HPS	5 740,00	-0,69%	-11,69%	6 500,00	5 500,00	1 045	34,5	6,4	1,0%
IAM	86,0	-0,50%	-9,45%	101,4	75,6	12 626	13,0	4,6	2,5%
IB Maroc	24,76	0,00%	-20,05%	32,19	18,20	0	N.S	N.S	0,0%
Immorente	96,0	0,00%	-0,30%	99,4	94,6	935	N.S	1,2	5,7%
Involys	97,00	0,00%	-6,69%	103,95	91,00	0	N.S	0,4	0,0%
Jet Contractors	227,9	-0,89%	10,61%	229,9	186,6	551	27,8	0,7	0,0%
Label Vie	4 510,00	2,22%	-3,01%	4 650,00	4 010,00	6 001	17,4	4,6	1,9%
LafargeHolcim Maroc	1 664,0	0,00%	23,26%	1 680,0	1 187,0	7	28,0	3,5	4,0%
Lesieur	252,00	0,00%	9,57%	258,85	220,00	0	33,8	3,7	1,8%
M2M Group	770,0	0,00%	-2,41%	789,0	698,3	0	14,8	2,5	0,0%
Maghreb Oxygène	193,40	3,98%	-20,98%	280,00	184,40	95	10,3	0,5	2,1%
Maghrébaïl	940,0	0,32%	4,56%	940,0	855,0	4	10,9	1,3	5,3%
Managem	1 999,00	-3,89%	-20,99%	2 770,00	1 999,00	2 054	12,4	2,8	1,5%
Maroc Leasing	353,6	0,00%	0,16%	370,0	337,0	0	14,3	1,0	4,0%
Marsa Maroc	242,00	-0,41%	12,04%	249,95	181,00	260	21,7	7,9	3,3%
Med Paper	24,5	-0,61%	-10,09%	28,5	22,6	1 601	15,8	N.S	0,0%
Microdata	508,00	1,60%	-6,24%	552,50	492,00	152	20,0	5,1	4,9%
Mutandis	230,0	-0,86%	5,50%	236,0	190,0	950	21,4	2,1	3,7%
Oulmès	1 300,00	0,00%	-16,34%	1 554,00	1 300,00	1	42,3	3,9	1,3%
Promopharm	1 040,0	0,00%	-2,62%	1 068,0	1 026,0	1	13,8	2,3	3,8%
Rebab	93,59	3,99%	-17,54%	113,50	90,00	4	N.S	1,9	0,0%
RDS	14,6	-0,68%	-18,89%	16,9	10,0	17 203	N.S	0,1	0,0%
Risma	159,45	2,21%	39,87%	160,00	107,05	2 262	15,0	1,9	0,0%
S2M	169,5	0,00%	-16,48%	203,0	165,7	0	6,8	2,7	0,0%
SANLAM Maroc	950,00	-1,04%	-4,04%	1 040,00	841,00	200	N.S	0,8	3,7%
Salafin	570,0	0,18%	0,00%	650,0	490,0	50	20,8	2,1	4,7%
Samir	127,80	0,00%	0,00%	127,80	127,80	0	N.S	N.S	0,0%
SBM	2 500,00	-0,20%	4,25%	2 720,0	2 045,0	23	17,7	4,1	5,8%
SMI	1 317,00	-0,08%	-13,36%	1 519,00	1 272,00	3	N.S	1,8	0,0%
SNEP	510,0	-0,39%	-17,74%	627,7	470,0	1 061	14,1	1,4	3,1%
Sonasid	560,00	0,68%	7,69%	610,00	468,10	34	25,4	1,2	5,4%
Sothema	1 200,0	-0,41%	-9,09%	1 450,0	1 127,0	3	32,4	6,3	2,1%
SRM	145,00	2,47%	-3,33%	155,65	124,00	4	17,2	0,3	0,0%
Stokvis	11,1	-1,51%	-29,34%	15,8	10,7	3 088	N.S	N.S	0,0%
Stroc Industrie	33,00	-5,71%	-16,92%	41,33	30,60	255	N.S	N.S	0,0%
TAQA Morocco	970,1	0,00%	-11,65%	1 079,0	882,0	0	17,6	3,7	3,6%
TGCC	137,95	-0,04%	10,36%	140,00	110,00	6 391	17,8	3,3	4,3%
Timar	388,0	-0,23%	115,56%	391,0	175,0	500	9,4	0,8	0,0%
Total Maroc	1 223,00	-1,85%	-5,78%	1 350,00	1 100,00	113	22,4	3,6	4,6%
UNIMER	159,9	0,00%	-2,65%	159,9	140,6	0	39,7	1,6	0,6%
Wafa Assurance	3 860,00	0,00%	2,66%	3 998,00	3 001,00	0	17,4	1,4	3,4%
Zellidja	88,0	0,00%	20,96%	88,0	75,6	0	6,5	0,9	0,0%
MASI	11 003,6	-0,20%	2,64%	11 150,8	9 718,0	-	18,0	3,1	3,3%

Multiples reflect 2022 realized results reported to the current stock market capitalization



Attijari  
Global Research



# CASABLANCA CLOSING

## EQUITY

### FY 2022 FINANCIAL FIGURES

	Turnover			EBIT			Net Income (Group Share)		
	2022	2021	Change	2022	2021	Change	2022	2021	Change
MAD Mn									
Maroc Telecom	35 731	35 790	-0,2%	11 468	11 586	-1,0%	5 820	6 014	-3,2%
Cosumar	10 433	9 113	14,5%	1 294	1 408	-8,1%	826	763	8,2%
SBM	2 910	2 697	7,9%	647	542	19,3%	399	335	19,1%
Lesieur Cristal	6 897	4 863	41,8%	463	309	49,8%	206	140	47,1%
Mutandis	2 329	1 685	38,2%	175	133	31,7%	100	60	66,0%
Dari Couspate	782	698	12,0%	12	67	-82,1%	20	42	-52,8%
Oulmès	2 196	1 734	26,6%	117	121	-3,8%	61	41	49,1%
Unimer	1 368	1 026	33,3%	74	-7	MAD +80 Mn	46	-94	MAD +140 Mn
Attijariwafa bank	26 313	24 380	7,9%	11 399	9 484	20,2%	6 065	5 144	17,9%
BOA	15 624	14 607	7,0%	4 697	3 726	26,1%	2 305	2 007	14,8%
BCP	20 609	20 087	2,6%	5 582	4 526	23,3%	2 750	1 765	55,8%
Crédit du Maroc	2 569	2 460	4,4%	759	1 061	-28,5%	404	627	-35,6%
CIH Bank	3 518	3 107	13,2%	1 067	932	14,4%	669	603	11,0%
BMCI	3 054	3 044	0,3%	420	338	24,2%	229	194	17,8%
SANLAM Maroc	5 955	5 621	5,9%	-205	994	MAD -1199 Mn	-70	607	MAD -677 Mn
Wafa Assurance	11 639	9 785	18,9%	1 092	485	125,3%	776	424	83,0%
AtlantaSanad	5 465	5 478	-0,2%	731	659	10,9%	414	417	-0,7%
AFMA	244	222	9,8%	100	93	6,8%	59	58	2,5%
AGMA	152	141	7,5%	83	79	5,0%	57	52	9,4%
TGCC	5 178	3 626	42,8%	399	364	9,6%	245	236	3,9%
Delta Holding	2 792	2 538	10,0%	312	261	19,6%	166	172	-3,4%
SNEP	1 107	1 083	2,3%	173	213	-18,7%	87	126	-31,1%
Sonasid	4 888	4 494	8,8%	163	167	-2,4%	86	108	-20,3%
Colorado	610	574	6,2%	60	55	8,4%	35	33	6,6%
Aluminium du Maroc	1 419	1 172	21,0%	123	128	-3,8%	5	18	-75,3%
Jet Contractors	1 800	1 680	7,1%	129	106	21,6%	25	11	129,7%
LafargeHolcim Maroc	7 985	8 195	-2,6%	2 696	3 496	-22,9%	1 392	2 010	-30,8%
Ciments du Maroc	4 068	4 146	-1,9%	1 327	1 620	-18,1%	905	1 197	-24,4%
Alliances	1 604	1 414	13,4%	321	260	23,6%	178	119	49,5%
RDS	543	776	-30,0%	-26	49	MAD -75 Mn	-61	-17	MAD -44 Mn
Addoha	1 378	1 197	15,1%	127	-144	MAD +270 Mn	38	-88	MAD +126 Mn
Taqi Morocco	13 604	7 812	74,1%	2 913	2 431	19,8%	1 303	1 005	29,6%
TotalEnergies Marketing Maroc	19 719	12 870	53,2%	730	1 311	-44,3%	488	935	-47,8%
Afriquia Gaz	9 510	7 132	33,3%	882	681	29,4%	517	504	2,6%
Label Vie	13 947	11 758	18,6%	752	631	19,2%	748	407	83,8%
Auto Hall	4 831	5 084	-5,0%	259	460	-43,7%	100	264	-62,1%
Auto Nejma	2 101	2 319	-9,4%	287	225	27,5%	187	146	28,5%
Marsa Maroc	3 949	3 592	9,9%	1 363	1 129	20,7%	817	666	22,6%
Managem	9 645	7 423	29,9%	1 993	1 317	51,3%	1 615	862	87,4%
CMT	592	462	28,1%	296	190	55,7%	236	152	54,7%
SMI	798	689	15,8%	33	-68	MAD +101 Mn	35	-67	MAD +102 Mn
Disway	1 950	1 824	6,9%	122	169	-27,5%	85	108	-21,3%
Disty Technologies	497	456	8,9%	26	32	-18,0%	4	18	-77,4%
HPS	981	797	23,1%	163	144	13,2%	117	99	18,4%
Microdata	695	564	23,3%	104	77	35,7%	43	46	-6,5%
S2M	280	263	6,2%	22	59	-62,0%	20	3	MAD +18 Mn
Involys	40	36	9,9%	5	3	54,2%	-0,1	0,005	MAD 0 Mn
M2M Group	62	54	14,8%	-45	-29	MAD -17 Mn	34	-20	MAD +53 Mn
Maghrebaïl	441	363	21,4%	211	173	21,8%	119	99	20,1%
Maroc Leasing	334	371	-9,9%	154	149	2,9%	69	91	-24,1%
Salafin	399	389	2,6%	147	137	7,3%	86	85	1,2%
Eqdom	590	581	1,6%	174	111	57,4%	88	33	165,3%
Aradeï Capital	486	421	15,4%	438	488	-10,2%	227	344	-34,0%
Akdital	1 035	770	34,4%	177	120	47,7%	88	48	82,3%
Sothema	2 302	2 056	12,0%	442	421	5,0%	267	279	-4,4%
Ennaki Automobiles	1 931	1 827	5,7%	216	147	46,2%	144	109	32,4%
Promopharm	705	630	11,8%	134	105	27,8%	75	69	9,1%
CTM	605	530	14,2%	6	25	-77,2%	35	35	0,7%
Maghreb Oxygène	291	274	6,2%	17	23	-26,2%	15	18	-15,1%
Timar	665	543	22,4%	30	28	6,0%	12	12	1,5%
Balima	49	47	3,9%	9	12	-20,5%	18	10	87,0%
Med Paper	135	79	70,6%	14	-3	MAD +16 Mn	7	9	-21,7%
Afric Industries	40	47	-14,9%	9	13	-30,6%	6	5	17,4%
Immorente Invest	67	70	-4,3%	19	23	-17,8%	8	4	121,0%
Fenie Brossette	569	532	7,0%	19	6	MAD +13 Mn	21	4	MAD +17 Mn
SRM	360	287	25,4%	6	5	28,7%	3	-1	MAD +4 Mn
Zellidja	569	536	6,2%	15	-22	MAD +37 Mn	8	-2	MAD +10 Mn
Rebab Company	0,03	0,05	-33,3%	-0,37	-0,37	MAD +0 Mn	-0,22	-4,12	MAD +4 Mn
Stroc Industrie	77	58	34,3%	1	-5	MAD +6 Mn	-15	-11	MAD -4 Mn
IB Maroc.com	NC	NC	-	NC	NC	-	NC	NC	-
Stokvis Nord Afrique	222	348	-36,2%	-46	6	MAD -51 Mn	-184	-29	MAD -154 Mn
Risma	1 037	525	97,5%	204	-84	MAD +288 Mn	152	-172	MAD +324 Mn
DLM	NC	NC	-	NC	NC	-	NC	NC	-







# CASABLANCA CLOSING

## EQUITY

### 2022 DIVIDENDS

Stock	DPS 2022	DPS 2021	Change	GM Date	Ex-Dividend Date	Date of payment
Addoha	-	-	-	27/06/2023		
AFMA	55	54	1,9%	15/06/2023		
Afric Industries	20	22	-9,1%	20/06/2023		21/07/2023
Afriquia Gaz	140	140	0,0%	08/05/2023	22/05/2023	31/05/2023
Agma	255	250	2,0%	24/05/2023		27/07/2023
Akdital	3,25	2,00	62,5%	08/06/2023		20/07/2023
Alliances	-	-	-	26/06/2023		
Aluminium du Maroc	70	110	-36,4%	22/06/2023	14/07/2023	25/07/2023
Aradei Capital	5,42	1,05	5,4%	09/05/2023	01/06/2023	12/06/2023
	13,78 [Extraordinary DPS]	17,17 [Extraordinary DPS]				
AtlantaSanad	5,5	5,2	5,8%	25/05/2023	12/06/2023	21/06/2023
Attijariwafa bank	15,5	15,0	3,3%	24/05/2023		04/07/2023
Auto Hall	3,5	3,5	0,0%	31/05/2023	20/06/2023	03/07/2023
Auto Nejma	110	86	45,3%	07/04/2023	18/04/2023	28/04/2023
	15 [Extraordinary DPS]					
Batima	5,5	5	10,0%	20/06/2023		27/06/2023
BCP	9,0	8,5	5,9%	27/06/2023		
BOA	4	4	0,0%	20/06/2023		17/07/2023
BMCI	18	10	80,0%	26/06/2023		27/07/2023
Crédit du Maroc	27	26	4,2%	20/06/2023		27/07/2023
CIH Bank	14	14	0,0%	15/06/2023		01/07/2023
Cimar	60	95	-36,8%	30/05/2023	06/07/2023	17/07/2023
CMT	60	88	-31,8%	27/06/2023		01/09/2023
Colorado	2,0	2,03	-1,5%	22/05/2023	09/06/2023	20/06/2023
Cosumar	7	6	16,7%	08/06/2023		17/07/2023
CTM	25	22	13,6%	26/06/2023		25/09/2023
Dari Couspate	85	95	-10,5%	23/06/2023		28/07/2023
Delta Holding	1,4	1,3	7,7%	16/05/2023		
Disty Technologies	10	15	-33,3%	15/06/2023		
Disway	35	40	-53,3%	30/05/2023	22/06/2023	05/07/2023
		30 [Extraordinary DPS]				
Delattre Levivier Maroc	-	-	-			
Ennaki Automobiles	2,14	1,85	15,7%	25/04/2023		
Eqdom	55	40	37,5%			30/06/2023
Fenie Brossette	-	-	-	22/06/2023		
HPS	60	55	9,1%	22/06/2023		14/07/2023
IB Maroc	-	-	-			
Immorente	1,0	5,5	0,0%	07/04/2023	18/04/2023	28/04/2023
	2,0				15/06/2023	26/06/2023
	2,5					
Involys	0	5	-	15/06/2023		
Jet Contractors	-	-	-	19/03/2023		
Label Vie	86,38	70,40	-38,1%	15/06/2023	12/07/2023	
		69,1 [Extraordinary DPS]				
LafargeHolcim Maroc	66	66	0,0%	27/06/2023		27/07/2023
Lesieur	4,5	3,5	28,6%	10/05/2023		05/07/2023
M2M Group	-	-	-			
Maghreb Oxygène	4	4	0,0%	18/04/2023	02/05/2023	11/05/2023
Maghrébail	50	50	0,0%	09/05/2023	04/07/2023	13/07/2023
Managem	30	20	50,0%	31/05/2023		03/07/2023
Maroc Leasing	14	14	0,0%	26/06/2023		
IAM	2,19	4,78	-54,2%	31/03/2023		
Marsa Maroc	8,0	7,2	11,1%	20/06/2023		26/07/2023
Med Paper	-	-	-	26/06/2023		
Microdata	25	27	-7,4%	21/06/2023	12/07/2023	24/07/2023
Mutandis	8,5	8,5	0,0%	03/04/2023		
TGCC	6,0	5,5	9,1%	20/06/2023		
Oulmès	16,5	12	37,5%	18/05/2023	19/06/2023	28/06/2023
Promopharm	40	40	0,0%	21/06/2023		20/09/2023
RDS	-	-	-	27/06/2023		
Rebab Company	-	-	-	26/06/2023		
Risma	-	-	-	13/06/2023		
S2M	-	-	-	22/06/2023		
SANLAM Maroc	36	35	2,9%	10/05/2023		01/06/2023
Salafin	13,50	26,55	-48,1%	09/05/2023	22/05/2023	31/05/2023
	13,50 [Extraordinary DPS]	25,45 [Extraordinary DPS]				
SBM	145,5	113	28,8%	09/05/2023	06/06/2023	15/06/2023
SMI	-	-	-	31/05/2023		
SNEP	16	20	-20,0%	27/06/2023		
Sonacid	30	38	-21,1%	22/06/2023		31/07/2023
Sothema	25	25	0,0%	25/05/2023		
SRM	-	-	-	20/06/2023		
Stokvis	-	-	-	15/06/2023		
Stroc Industrie	-	-	-	19/05/2023		
Taq Morocco	35	35	0,0%	23/05/2023		22/09/2023
Timar	0	8	-	22/06/2023		
TotalEnergies Marketing Maroc	56	56	-	01/06/2023		27/06/2023
Unimer	1	-	-	22/06/2023		01/09/2023
Wafa Assurance	130	120	8,3%	10/05/2023	08/06/2023	19/06/2023

#### Attijari Global Research

Mahat Zerhouni  
+212 529 03 68 16  
m.zerhouni@attijari.ma

#### Attijari Intermédiation

Anis Hares  
+212 529 03 68 34  
Alae Yahya  
+212 529 03 68 15  
Sofia Mohcine  
+212 522 49 59 52



Attijari  
Global Research