

CASABLANCA CLOSING EQUITY


27 JUNE 2023

MARKET INSIGHT

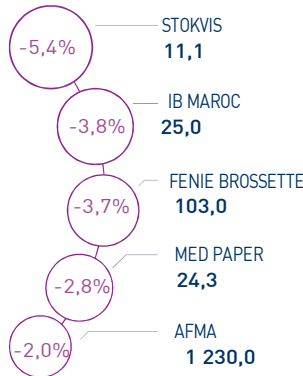
 MASI 11 543 pts	 MSI20 939 pts	 CAPI 597 MAD Bn	 VOLUME 354 MAD Mn
↑ Daily 0,34%	↑ Daily 0,45%	↑ High 597	MC 354
↑ YTD 7,67%	↑ YTD 9,56%	↓ Low 439	MB -

THE DAY IN REVIEW

TOP PERFORMERS



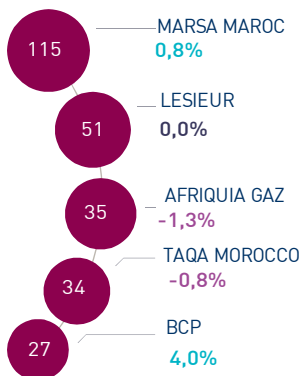
BOTTOM PERFORMERS



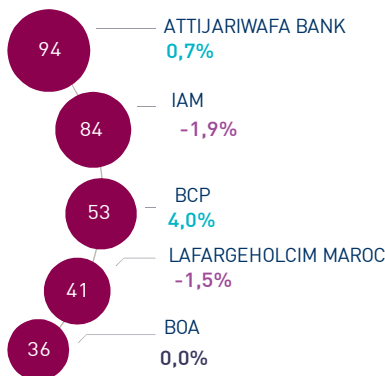
At the end of this trading session, the MASI index increased by 0.34% to 11,543 points. In this context, the annual performance stood at 7.67%.

BMCI topped the highest increases recording a gain of 5.1%. In the opposite, Stokvis dropped by -5.4%, i.e. the strongest decline of this trading session.

MOST ACTIVE (MAD Mn)



LARGEST CAP (MAD Bn)



Volume traded on the central market reached MAD 354 Mn.

This mainly driven by Marsa Maroc and Lesieur Cristal which monopolized almost 47% of the total flow.

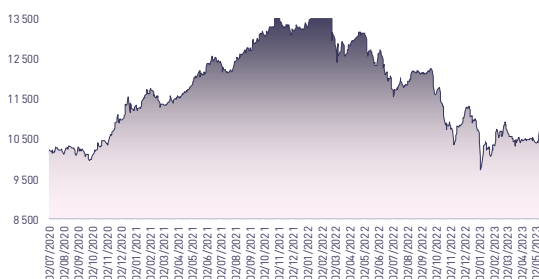
Attijari Global Research

Mahat Zerhouni
+212 529 03 68 16
m.zerhouni@attijari.ma

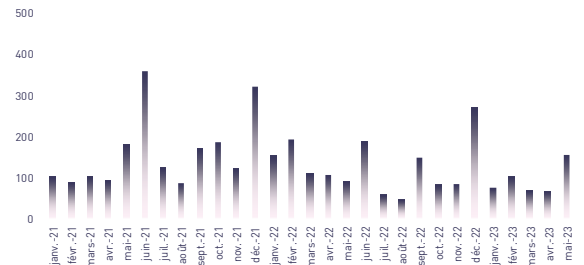
Attijari Intermédiation

Anis Hares
+212 529 03 68 34
Alae Yahya
+212 529 03 68 15
Sofia Mohcine
+212 529 03 68 21

MASI INDEX EVOLUTION (pts)



ADV- MONTHLY BASIS VOLUME (MAD Mn)



KEY ECONOMIC RELEASES/EVENTS OVER THE WEEK

| Jun. 27th | 2023

Accor sells its 33% stake in Risma to Nutris at a price of MAD 130 per share, and secondly, sell its Risma bonds on the market.

| Jun. 26th | 2023

As of June 16th 2023, the Official Reserve Assets reached MAD 349.7 Bn. These recorded an increase of 8.2% year-on-year.

| Jun. 23rd | 2023

According to the National Fisheries Office, the fishing sector's revenue settled at MAD 4,412 Mn, up 6% at the end of May 2023 compared to the same period of the previous year.

| Jun. 22nd | 2023

Cartier Saada recorded a profit of MAD 2 Mn during the FY 2022/2023.



CASABLANCA CLOSING

EQUITY

DAILY STOCK ON JUNE 27th, 2023

27/06/2023	Close	Day	YTD	Max 2023	Min 2023	Quantity	P/E 22R	P/B 22R	D/Y 22R
Addoha	9,90	0,51%	57,64%	10,98	5,50	348 872	N.S	0,5	0,0%
AFMA	1 230,0	-1,99%	-5,38%	1 315,0	1 224,0	20	20,7	26,9	4,5%
Afric Industries	362,00	0,28%	6,78%	371,00	326,00	130	17,1	2,3	5,5%
Afriquia Gaz	3 950,0	-1,30%	-15,05%	4 699,0	3 706,0	8 508	26,3	4,6	3,5%
Agma	6 000,00	0,00%	-1,15%	6 100,00	5 650,00	0	21,1	9,2	4,3%
Akdital	345,0	1,47%	25,00%	346,0	270,5	3 951	N.S	8,0	0,9%
Alliances	80,80	1,64%	55,38%	80,80	42,98	51 597	10,0	0,6	0,0%
Aluminium du Maroc	1 345,0	1,13%	-5,15%	1 400,0	1 211,0	24	N.S	2,3	5,2%
Aradei Capital	449,00	2,98%	10,86%	450,00	385,00	100	22,2	1,2	4,3%
AtlantaSanad	124,0	-0,52%	-0,80%	135,0	113,5	1 090	18,1	3,4	4,4%
Attijariwafa bank	443,00	0,68%	13,01%	449,90	355,05	5 756	15,7	1,7	3,5%
Auto Hall	75,5	0,13%	16,15%	80,0	63,0	5 080	37,9	2,2	4,6%
Auto Nejma	1 692,00	0,00%	-6,88%	1 817,00	1 650,00	0	9,3	1,6	7,4%
Balima	155,0	0,00%	-6,06%	173,0	155,0	0	14,6	2,1	3,5%
BCP	260,00	4,00%	12,55%	260,00	194,60	104 697	19,2	1,4	3,5%
BoA	175,0	-1,49%	1,74%	183,0	159,0	10 636	15,9	1,4	2,3%
BMCI	472,80	5,07%	33,41%	510,00	305,00	1 001	27,5	0,9	3,8%
Cartier Saada	24,0	-1,44%	-9,43%	27,7	23,2	115	42,1	0,9	0,0%
CIH	368,75	1,58%	21,30%	377,00	282,00	5	16,8	2,0	3,8%
Cimar	1 528,0	1,87%	19,38%	1 585,0	1 171,0	8 973	24,4	6,6	3,9%
CMT	1 800,00	-1,10%	7,14%	1 906,00	1 459,00	163	12,8	4,4	3,3%
Colorado	43,5	-0,11%	-4,51%	46,0	40,0	363	19,8	2,2	4,6%
Cosumar	193,55	-0,23%	1,87%	195,00	163,40	11 613	22,1	3,2	3,6%
Crédit du Maroc	747,0	2,33%	24,50%	780,0	502,0	2 000	20,1	1,3	3,6%
CTM	625,00	0,00%	-7,57%	676,20	586,60	70	21,6	2,6	4,0%
Dari Couspate	3 730,0	0,00%	-5,69%	3 955,0	3 283,0	0	N.S	3,3	2,3%
Delattre Levivier	40,00	0,00%	-6,76%	42,90	40,00	0	N.S	N.S	0,0%
Delta Holding	30,5	-1,29%	27,08%	31,5	20,3	152 421	16,1	1,2	4,6%
Diac Salaf	26,25	0,00%	0,00%	26,25	26,25	0	N.S	N.S	0,0%
Disty Technologies	206,9	-0,50%	-1,48%	209,9	176,1	586	N.S	1,9	4,8%
Disway	710,00	-1,39%	5,97%	750,00	620,00	98	15,8	2,0	4,9%
Ennaki	31,5	-0,47%	0,38%	35,5	29,0	1 300	6,6	1,4	5,9%
Eqdom	980,00	0,00%	15,29%	1 009,00	800,00	0	18,5	1,1	5,6%
Fenie Brossette	103,0	-3,74%	-17,53%	129,0	103,0	1 375	7,2	1,1	0,0%
HPS	5 890,00	0,00%	-9,38%	6 500,00	5 500,00	0	35,4	6,5	1,0%
IAM	95,2	-1,90%	0,17%	101,4	75,6	22 416	14,4	5,1	2,3%
IB Maroc	25,00	-3,81%	-19,28%	32,19	18,20	53	N.S	N.S	0,0%
Immorente	97,0	-0,31%	0,73%	99,4	94,0	40	N.S	1,2	5,7%
Involys	93,01	-1,58%	-10,52%	103,95	91,00	47	N.S	0,4	0,0%
Jet Contractors	220,0	-1,35%	6,80%	233,0	186,6	75	26,8	0,7	0,0%
Label Vie	4 668,00	0,52%	0,39%	4 794,00	4 010,00	53	18,1	4,7	1,9%
LafargeHolcim Maroc	1 740,0	0,00%	28,89%	1 750,0	1 187,0	175	29,3	3,6	3,8%
Lesieur	251,50	0,00%	9,35%	258,85	220,00	203 225	33,7	3,6	1,8%
M2M Group	725,0	0,00%	-8,11%	789,0	698,3	0	14,0	2,4	0,0%
Maghreb Oxygène	210,00	0,00%	-14,20%	280,00	184,40	0	11,2	0,6	1,9%
Maghrébaïl	940,0	0,00%	4,56%	940,0	855,0	0	10,9	1,3	5,3%
Managem	1 968,00	-0,10%	-22,21%	2 770,00	1 856,00	13 351	12,2	2,7	1,5%
Maroc Leasing	356,0	0,00%	0,85%	370,0	337,0	0	14,4	1,0	3,9%
Marsa Maroc	254,00	0,79%	17,59%	254,00	181,00	456 907	22,8	8,3	3,1%
Med Paper	24,3	-2,80%	-10,83%	28,5	22,6	415	15,6	N.S	0,0%
Microdata	518,00	0,00%	-4,39%	552,50	492,00	0	20,4	5,2	4,8%
Mutandis	233,0	0,00%	6,88%	242,0	190,0	227	21,6	2,2	3,6%
Oulmès	1 590,00	0,00%	2,32%	1 590,00	1 300,00	0	N.S	4,7	1,0%
Promopharm	963,0	0,00%	-9,83%	1 068,0	963,0	4	12,8	2,1	4,2%
Rebab	93,50	0,00%	-17,62%	113,50	90,00	0	N.S	1,9	0,0%
RDS	16,4	0,43%	-8,89%	16,9	10,0	614 377	N.S	0,1	0,0%
Risma	165,00	2,55%	44,74%	165,00	107,05	12 517	15,5	1,9	0,0%
S2M	167,0	0,00%	-17,71%	203,0	165,7	0	6,7	2,7	0,0%
SANLAM Maroc	999,00	0,00%	0,91%	1 040,00	841,00	0	N.S	0,8	3,5%
Salafin	555,0	0,00%	-2,63%	650,0	490,0	0	20,2	2,0	4,9%
Samir	127,80	0,00%	0,00%	127,80	127,80	0	N.S	N.S	0,0%
SBM	2 650,00	0,00%	10,51%	2 720,00	2 045,00	0	18,8	4,4	5,5%
SMI	1 249,00	0,00%	-17,83%	1 519,00	1 190,00	0	N.S	1,8	0,0%
SNEP	512,0	-0,78%	-17,42%	627,7	470,0	419	14,1	1,4	3,1%
Sonasid	580,00	0,00%	11,54%	610,00	468,10	526	26,3	1,2	5,2%
Sothema	1 234,0	0,73%	-6,52%	1 450,0	1 127,0	107	33,3	6,4	2,0%
SRM	150,00	0,00%	0,00%	155,65	124,00	0	17,8	0,3	0,0%
Stokvis	11,1	-5,39%	-29,60%	15,8	10,7	291	N.S	N.S	0,0%
Stroc Industrie	34,99	0,00%	-11,91%	41,33	30,60	0	N.S	N.S	0,0%
TAQA Morocco	992,5	-0,85%	-9,61%	1 079,0	882,0	32 732	18,0	3,8	3,5%
TGCC	146,90	0,00%	17,52%	151,95	110,00	1 914	18,9	3,6	4,1%
Timar	385,0	-0,49%	113,89%	391,0	175,0	2 000	9,3	0,8	0,0%
Total Maroc	1 274,00	1,11%	-1,85%	1 350,00	1 100,00	8 224	23,4	3,8	4,4%
UNIMER	159,9	0,00%	-2,65%	159,9	140,6	0	39,7	1,6	0,6%
Wafa Assurance	4 249,00	1,38%	13,01%	4 249,00	3 001,00	20	19,2	1,6	3,1%
Zellidja	88,0	0,00%	20,96%	88,0	75,6	0	6,5	0,9	0,0%
MASI	11 542,9	0,34%	7,67%	11 704,9	9 718,0	-	18,6	3,3	3,1%

Multiples reflect 2022 realized results reported to the current stock market capitalization



Attijari
Global Research



CASABLANCA CLOSING

EQUITY

FY 2022 FINANCIAL FIGURES

	Turnover			EBIT			Net Income (Group Share)		
	2022	2021	Change	2022	2021	Change	2022	2021	Change
MAD Mn									
Maroc Telecom	35 731	35 790	-0,2%	11 468	11 586	-1,0%	5 820	6 014	-3,2%
Food-processing									
Cosumar	10 433	9 113	14,5%	1 294	1 408	-8,1%	826	763	8,2%
SBM	2 910	2 697	7,9%	647	542	19,3%	399	335	19,1%
Lesieur Cristal	6 897	4 863	41,8%	463	309	49,8%	206	140	47,1%
Mutandis	2 329	1 685	38,2%	175	133	31,7%	100	60	66,0%
Dari Couspate	782	698	12,0%	12	67	-82,1%	20	42	-52,8%
Oulmès	2 196	1 734	26,6%	117	121	-3,8%	61	41	49,1%
Unimer	1 368	1 026	33,3%	74	-7	MAD +80 Mn	46	-94	MAD +140 Mn
Banks									
Attijariwafa bank	26 313	24 380	7,9%	11 399	9 484	20,2%	6 065	5 144	17,9%
BOA	15 624	14 607	7,0%	4 697	3 726	26,1%	2 305	2 007	14,8%
BCP	20 609	20 087	2,6%	5 582	4 526	23,3%	2 750	1 765	55,8%
Crédit du Maroc	2 569	2 460	4,4%	759	1 061	-28,5%	404	627	-35,6%
CIH Bank	3 518	3 107	13,2%	1 067	932	14,4%	669	603	11,0%
BMCI	3 054	3 044	0,3%	420	338	24,2%	229	194	17,8%
Insurance									
SANLAM Maroc	5 955	5 621	5,9%	-205	994	MAD -1199 Mn	-70	607	MAD -677 Mn
Wafa Assurance	11 639	9 785	18,9%	1 092	485	125,3%	776	424	83,0%
AtlantaSanad	5 465	5 478	-0,2%	731	659	10,9%	414	417	-0,7%
AFMA	244	222	9,8%	100	93	6,8%	59	58	2,5%
AGMA	152	141	7,5%	83	79	5,0%	57	52	9,4%
Building materials									
TGCC	5 178	3 626	42,8%	399	364	9,6%	245	236	3,9%
Delta Holding	2 792	2 538	10,0%	312	261	19,6%	166	172	-3,4%
SNEP	1 107	1 083	2,3%	173	213	-18,7%	87	126	-31,1%
Sonasid	4 888	4 494	8,8%	163	167	-2,4%	86	108	-20,3%
Colorado	610	574	6,2%	60	55	8,4%	35	33	6,6%
Aluminium du Maroc	1 419	1 172	21,0%	123	128	-3,8%	5	18	-75,3%
Jet Contractors	1 800	1 680	7,1%	129	106	21,6%	25	11	129,7%
CM									
LafargeHolcim Maroc	7 985	8 195	-2,6%	2 696	3 496	-22,9%	1 392	2 010	-30,8%
Ciments du Maroc	4 068	4 146	-1,9%	1 327	1 620	-18,1%	905	1 197	-24,4%
R. Estate									
Alliances	1 604	1 414	13,4%	321	260	23,6%	178	119	49,5%
RDS	543	776	-30,0%	-26	49	MAD -75 Mn	-61	-17	MAD -44 Mn
Addoha	1 378	1 197	15,1%	127	-144	MAD +270 Mn	38	-88	MAD +126 Mn
Energy									
Taqi Morocco	13 604	7 812	74,1%	2 913	2 431	19,8%	1 303	1 005	29,6%
TotalEnergies Marketing Maroc	19 719	12 870	53,2%	730	1 311	-44,3%	488	935	-47,8%
Afriquia Gaz	9 510	7 132	33,3%	882	681	29,4%	517	504	2,6%
Disti									
Label Vie	13 947	11 758	18,6%	752	631	19,2%	748	407	83,8%
Auto									
Auto Hall	4 831	5 084	-5,0%	259	460	-43,7%	100	264	-62,1%
Auto Nejma	2 101	2 319	-9,4%	287	225	27,5%	187	146	28,5%
Pol. Auto									
Marsa Maroc	3 949	3 592	9,9%	1 363	1 129	20,7%	817	666	22,6%
Managem	9 645	7 423	29,9%	1 993	1 317	51,3%	1 615	862	87,4%
Mining									
CMT	592	462	28,1%	296	190	55,7%	236	152	54,7%
SMI	798	689	15,8%	33	-68	MAD +101 Mn	35	-67	MAD +102 Mn
IT									
Disway	1 950	1 824	6,9%	122	169	-27,5%	85	108	-21,3%
Disty Technologies	497	456	8,9%	26	32	-18,0%	4	18	-77,4%
HPS	981	797	23,1%	163	144	13,2%	117	99	18,4%
Microdata	695	564	23,3%	104	77	35,7%	43	46	-6,5%
S2M	280	263	6,2%	22	59	-62,0%	20	3	MAD +18 Mn
Involys	40	36	9,9%	5	3	54,2%	-0,1	0,005	MAD 0 Mn
Leasing									
M2M Group	62	54	14,8%	-45	-29	MAD -17 Mn	34	-20	MAD +53 Mn
Maghrebaïl	441	363	21,4%	211	173	21,8%	119	99	20,1%
Maroc Leasing	334	371	-9,9%	154	149	2,9%	69	91	-24,1%
Salafin	399	389	2,6%	147	137	7,3%	86	85	1,2%
Eqdom	590	581	1,6%	174	111	57,4%	88	33	165,3%
Others									
Aradeï Capital	486	421	15,4%	438	488	-10,2%	227	344	-34,0%
Akdital	1 035	770	34,4%	177	120	47,7%	88	48	82,3%
Sothema	2 302	2 056	12,0%	442	421	5,0%	267	279	-4,4%
Ennaki Automobiles	1 931	1 827	5,7%	216	147	46,2%	144	109	32,4%
Promopharm	705	630	11,8%	134	105	27,8%	75	69	9,1%
CTM	605	530	14,2%	6	25	-77,2%	35	35	0,7%
Maghreb Oxygène	291	274	6,2%	17	23	-26,2%	15	18	-15,1%
Timar	665	543	22,4%	30	28	6,0%	12	12	1,5%
Balima	49	47	3,9%	9	12	-20,5%	18	10	87,0%
Med Paper	135	79	70,6%	14	-3	MAD +16 Mn	7	9	-21,7%
Afric Industries	40	47	-14,9%	9	13	-30,6%	6	5	17,4%
Immorente Invest	67	70	-4,3%	19	23	-17,8%	8	4	121,0%
Fenie Brossette	569	532	7,0%	19	6	MAD +13 Mn	21	4	MAD +17 Mn
SRM	360	287	25,4%	6	5	28,7%	3	-1	MAD +4 Mn
Zellidja	569	536	6,2%	15	-22	MAD +37 Mn	8	-2	MAD +10 Mn
Rebab Company	0,03	0,05	-33,3%	-0,37	-0,37	MAD +0 Mn	-0,22	-4,12	MAD +4 Mn
Stroc Industrie	77	58	34,3%	1	-5	MAD +6 Mn	-15	-11	MAD -4 Mn
IB Maroc.com	NC	NC	-	NC	NC	-	NC	NC	-
Stokvis Nord Afrique	222	348	-36,2%	-46	6	MAD -51 Mn	-184	-29	MAD -154 Mn
Risma	1 037	525	97,5%	204	-84	MAD +288 Mn	152	-172	MAD +324 Mn
DLM	NC	NC	-	NC	NC	-	NC	NC	-





CASABLANCA CLOSING

EQUITY

2022 DIVIDENDS

Stock	DPS 2022	DPS 2021	Change	GM Date	Ex-Dividend Date	Date of payment
Addoha	-	-	-	27/06/2023		
AFMA	55	54	1,9%	15/06/2023		
Afric Industries	20	22	-9,1%	20/06/2023	21/07/2023	31/07/2023
Afriquia Gaz	140	140	0,0%	08/05/2023	22/05/2023	31/05/2023
Agma	255	250	2,0%	24/05/2023		27/07/2023
Akdital	3,25	2,00	62,5%	08/06/2023		20/07/2023
Alliances	-	-	-	26/06/2023		
Aluminium du Maroc	70	110	-36,4%	22/06/2023	14/07/2023	25/07/2023
Aradei Capital	5,42	1,05	5,4%	09/05/2023	01/06/2023	12/06/2023
	13,78 [Extraordinary DPS]	17,17 [Extraordinary DPS]				
AtlantaSanad	5,5	5,2	5,8%	25/05/2023	12/06/2023	21/06/2023
Attijariwafa bank	15,5	15,0	3,3%	24/05/2023	03/07/2023	12/07/2023
Auto Hall	3,5	3,5	0,0%	31/05/2023	20/06/2023	03/07/2023
Auto Nejma	110	86	45,3%	07/04/2023	18/04/2023	28/04/2023
	15 [Extraordinary DPS]					
Balima	5,5	5	10,0%	20/06/2023		27/06/2023
BCP	9,0	8,5	5,9%	27/06/2023		
BOA	4	4	0,0%	20/06/2023		17/07/2023
BMCI	18	10	80,0%	26/06/2023		27/07/2023
Crédit du Maroc	27	26	4,2%	20/06/2023	13/07/2023	27/07/2023
CIH Bank	14	14	0,0%	15/06/2023	04/07/2023	13/07/2023
Cimar	60	95	-36,8%	30/05/2023	06/07/2023	17/07/2023
CMT	60	88	-31,8%	27/06/2023		01/09/2023
Colorado	2,0	2,03	-1,5%	22/05/2023	09/06/2023	20/06/2023
Cosumar	7	6	16,7%	08/06/2023	06/07/2023	17/07/2023
CTM	25	22	13,6%	26/06/2023		25/09/2023
Dari Couspate	85	95	-10,5%	23/06/2023		28/07/2023
Delta Holding	1,4	1,3	7,7%	16/05/2023	11/07/2023	21/07/2023
Disty Technologies	10	15	-33,3%	15/06/2023		
Disway	35	40	-53,3%	30/05/2023	22/06/2023	05/07/2023
		30 [Extraordinary DPS]				
Delattre Levivier Maroc	-	-	-			
Ennaki Automobiles	1,89	1,85	2,2%	25/04/2023	21/06/2023	04/07/2023
Eqdom	55	40	37,5%	30/05/2023	20/06/2023	03/07/2023
Fenie Brossette	-	-	-	22/06/2023		
HPS	60	55	9,1%	22/06/2023		14/07/2023
IB Maroc	-	-	-			
Immorente	1,0	5,5	0,0%	07/04/2023	18/04/2023	28/04/2023
	2,0				15/06/2023	26/06/2023
	2,5					
Involys	0	5	-	15/06/2023		
Jet Contractors	-	-	-	19/03/2023		
Label Vie	86,38	70,40	-38,1%	15/06/2023	03/07/2023	12/07/2023
		69,1 [Extraordinary DPS]				
LafargeHolcim Maroc	66	66	0,0%	27/06/2023		27/07/2023
Lesieur	4,5	3,5	28,6%	10/05/2023		05/07/2023
M2M Group	-	-	-	21/06/2023		
Maghreb Oxygène	4	4	0,0%	18/04/2023	02/05/2023	11/05/2023
Maghrébail	50	50	0,0%	09/05/2023	04/07/2023	13/07/2023
Managem	30	20	50,0%	31/05/2023		03/07/2023
Maroc Leasing	14	14	0,0%	26/06/2023		
IAM	2,19	4,78	-54,2%	31/03/2023		
Marsa Maroc	8,0	7,2	11,1%	20/06/2023		26/07/2023
Med Paper	-	-	-	26/06/2023		
Microdata	25	27	-7,4%	21/06/2023	12/07/2023	24/07/2023
Mutandis	8,5	8,5	0,0%	03/04/2023	20/06/2023	03/07/2023
TGCC	6,0	5,5	9,1%	20/06/2023		
Oulmès	16,5	12	37,5%	18/05/2023	19/06/2023	28/06/2023
Promopharm	40	40	0,0%	21/06/2023		20/09/2023
RDS	-	-	-	27/06/2023		
Rebab Company	-	-	-	26/06/2023		
Risma	-	-	-	13/06/2023		
S2M	-	-	-	22/06/2023		
SANLAM Maroc	36	35	2,9%	10/05/2023	22/08/2023	31/08/2023
Salafin	13,50	26,55	-48,1%	09/05/2023	22/05/2023	31/05/2023
	13,50 [Extraordinary DPS]	25,45 [Extraordinary DPS]				
SBM	145,5	113	28,8%	09/05/2023	06/06/2023	15/06/2023
SMI	-	-	-	31/05/2023		
SNEP	16	20	-20,0%	27/06/2023		
Sonacid	30	38	-21,1%	22/06/2023		31/07/2023
Sothema	25	25	0,0%	25/05/2023	03/07/2023	11/07/2023
SRM	-	-	-	20/06/2023		
Stokvis	-	-	-	15/06/2023		
Stroc Industrie	-	-	-	19/05/2023		
Taq Morocco	35	35	0,0%	23/05/2023		22/09/2023
Timar	0	8	-	22/06/2023		
TotalEnergies Marketing Maroc	56	56	-	01/06/2023	19/06/2023	27/06/2023
Unimer	1	-	-	22/06/2023		01/09/2023
Wafa Assurance	130	120	8,3%	10/05/2023	08/06/2023	19/06/2023

Attijari Global Research

Mahat Zerhouni
+212 529 03 68 16
m.zerhouni@attijari.ma

Attijari Intermédiation

Anis Hares
+212 529 03 68 34
Alae Yahya
+212 529 03 68 15
Sofia Mohcine
+212 522 49 59 52



Attijari
Global Research