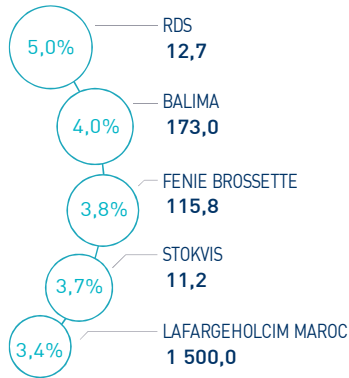


INDICATEURS D'ACTIVITÉ

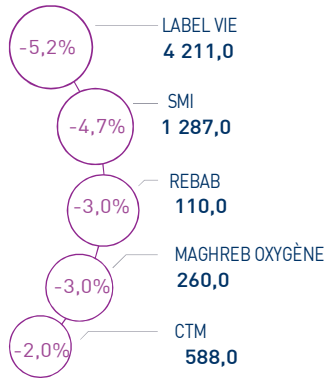
 MASI 	10 421 pts	 MSI20 	838 pts	 CAPI 	540 MMDH	 VOLUME 	40 MDH
↑ Daily	0,29%	↑ Daily	0,33%	↑ Plus haut	570	MC	40
↓ YTD	-2,79%	↓ YTD	-2,24%	↓ Plus bas	510	MB	-

PERFORMANCES QUOTIDIENNES

HAUSSES SIGNIFICATIVES



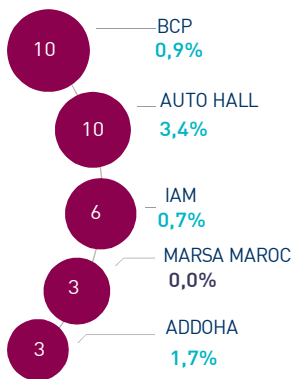
BAISSES SIGNIFICATIVES



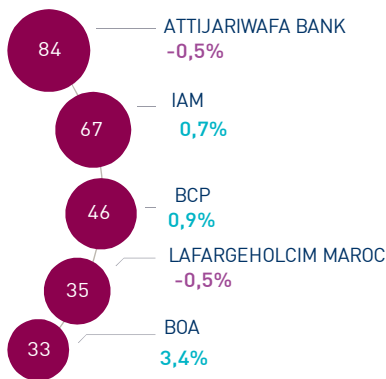
Au terme de la première séance de la semaine, l'indice MASI affiche une hausse de 0,29% à 10.421 points. Dans ce contexte, la contre performance annuelle du marché ressort à -2,79%.

RDS affiche la plus forte hausse d'aujourd'hui, soit +5,0%. A l'inverse, Label Vie affiche une contreperformance de -5,2%, soit la plus forte baisse de cette séance.

LES PLUS ACTIVES (MDH)



LES PLUS GRANDES CAPI. (MMDH)



Le marché central a concentré un volume global de 40 DH.

Celui-ci a été essentiellement drainé par les titres BCP et Auto Hall qui ont concentré conjointement près de la moitié du volume global.

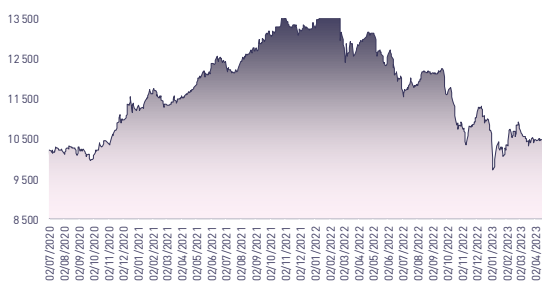
Attijari Global Research

Mahat Zerhouni
+212 529 03 68 16
m.zerhouni@attijari.ma

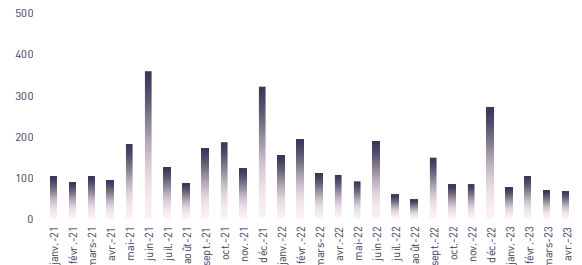
Attijari Intermédiation

Anis Hares
+212 529 03 68 34
Alae Yahya
+212 529 03 68 15
Sofia Mohcine
+212 529 03 68 21

ÉVOLUTION DE L'INDICE MASI (pts)



VMQ-BASE MENSUELLE (MDH)



PUBLICATIONS ÉCONOMIQUES / FINANCIÈRES

| 8 Mai | 2023

À fin avril 2023, les Avoirs Officiels de Réserve ont atteint 358 MMDH. Ceux-ci affichent une hausse de 8,9% en glissement annuel.

| 5 Mai | 2023

Au titre du T1 2023, le chiffre d'affaires consolidé de Mutandis s'est établi à 518 MDH, soit une progression de 23% par rapport à la même période de l'année précédente.

| 4 Mai | 2023

Les résultats de l'enquête mensuelle de conjoncture de BAM montrent une amélioration de la production et des ventes durant le mois de mars 2023 comparé au mois précédent.

| 3 Mai | 2023

Durant les 4 premiers mois de l'année en cours, le cumul des ventes de voitures neuves au Maroc accuse un recul de 8,6% à 49.300 unités.



Attijari
Global Research



CASABLANCA CLOSING

EQUITY

RÉSUMÉ DE LA SÉANCE DU 08/05/2023

08/05/2023	Clôture	Veille	Année	Max 2023	Min 2023	Quantité	P/E 22R	P/B 22R	D/Y 22R
Addoha	7,29	1,67%	16,08%	7,29	5,50	361 886	N.S	0,3	0,0%
AFMA	1 275,0	1,19%	-1,92%	1 315,0	1 224,0	1	21,5	27,9	4,3%
Afric Industries	368,00	0,00%	8,55%	370,00	326,00	23	17,3	2,4	5,4%
Afriquia Gaz	3 900,0	0,00%	-16,13%	4 699,0	3 706,0	10	25,9	4,5	3,6%
Agma	5 900,00	0,00%	-2,80%	6 100,00	5 650,00	0	20,8	9,0	4,4%
Akdital	300,0	0,00%	8,70%	305,0	270,5	234	43,4	6,9	1,1%
Alliances	63,50	-0,77%	22,12%	64,50	42,98	5 435	7,9	0,4	0,0%
Aluminium du Maroc	1 300,0	-0,23%	-8,32%	1 400,0	1 211,0	40	N.S	2,3	5,4%
Aradei Capital	430,00	0,00%	6,17%	450,00	385,00	65	21,2	1,1	4,5%
AtlantaSanad	125,3	-1,34%	0,24%	135,0	113,5	5	18,3	3,4	4,4%
Attijariwafa bank	396,00	-0,52%	1,02%	422,00	355,05	6 193	14,0	1,5	3,9%
Auto Hall	73,0	3,40%	12,31%	75,1	63,0	131 495	36,7	2,2	4,8%
Auto Nejma	1 692,00	0,00%	-6,88%	1 817,00	1 650,00	0	9,3	1,6	7,4%
Balima	173,0	4,00%	4,85%	173,0	158,5	1	16,3	2,4	NC
BCP	229,00	0,88%	-0,87%	242,00	194,60	45 624	16,9	1,2	NC
BoA	161,1	-0,53%	-6,37%	172,0	159,0	60	14,6	1,3	2,5%
BMCI	445,00	1,14%	25,56%	510,00	305,00	1 838	25,8	0,8	NC
Cartier Saada	26,2	2,95%	-1,13%	27,7	23,8	3	N.S	1,0	0,0%
CIH	320,00	0,00%	5,26%	324,90	282,00	510	14,6	1,8	4,4%
Cimar	1 285,0	2,80%	0,39%	1 365,0	1 171,0	885	20,5	5,6	4,7%
CMT	1 630,00	-1,21%	-2,98%	1 906,00	1 459,00	37	11,6	4,0	3,7%
Colorado	42,1	0,19%	-7,52%	46,0	40,0	43	19,2	2,1	4,8%
Cosumar	181,00	0,56%	-4,74%	190,05	163,40	1 747	20,7	3,0	3,9%
Crédit du Maroc	620,0	0,00%	3,33%	679,0	502,0	0	16,7	1,1	4,4%
CTM	588,00	-2,00%	-13,04%	676,20	586,60	2	20,3	2,4	4,3%
Dari Couspate	3 649,0	0,00%	-7,74%	3 955,0	3 638,0	0	N.S	3,2	NC
Delattre Levivier	40,00	0,00%	-6,76%	42,90	40,00	0	N.S	N.S	0,0%
Delta Holding	25,9	0,08%	8,08%	26,0	20,3	85	13,7	1,0	5,4%
Diac Salaf	26,25	0,00%	0,00%	26,25	26,25	0	N.S	N.S	0,0%
Disty Technologies	183,6	-0,78%	-12,60%	209,9	176,1	36	44,3	1,7	5,4%
Disway	697,00	0,00%	4,03%	750,00	620,00	121	15,5	1,9	5,0%
Ennaki	33,5	-1,38%	6,85%	35,0	29,0	1 032	7,0	1,5	5,5%
Eqdom	1 005,00	0,00%	18,24%	1 009,00	800,00	0	19,0	1,1	5,5%
Fenie Brossette	115,8	3,76%	-7,29%	129,0	111,6	2	8,1	1,3	0,0%
HPS	6 200,00	0,00%	-4,62%	6 500,00	5 745,00	15	37,3	6,9	1,0%
IAM	76,1	0,74%	-19,88%	101,4	75,6	73 258	11,5	4,0	2,9%
IB Maroc	21,99	0,00%	-29,00%	32,19	18,20	0	N.S	N.S	0,0%
Immoyente	97,9	2,18%	1,65%	99,4	94,6	6	N.S	1,2	5,6%
Involys	97,95	0,00%	-5,77%	103,95	91,00	3	N.S	0,4	0,0%
Jet Contractors	200,7	-0,59%	-2,57%	207,0	186,6	57	24,5	0,6	0,0%
Label Vie	4 211,00	-5,16%	-9,44%	4 650,00	4 010,00	68	16,3	4,3	2,1%
LafargeHolcim Maroc	1 500,0	3,45%	11,11%	1 520,0	1 187,0	66	25,3	3,1	4,4%
Lesieur	254,95	1,94%	10,85%	255,00	220,00	1	34,2	3,7	1,8%
M2M Group	778,0	0,00%	-1,39%	780,0	698,3	0	15,0	2,6	0,0%
Maghreb Oxygène	260,00	-2,99%	6,23%	280,00	208,45	1	13,8	0,7	1,5%
Maghrébaïl	855,0	0,00%	-4,89%	899,0	855,0	0	9,9	1,2	5,8%
Managem	2 385,00	1,49%	-5,73%	2 770,00	2 200,00	146	14,8	3,3	1,3%
Maroc Leasing	360,0	0,00%	1,98%	370,0	338,0	0	14,5	1,0	NC
Marsa Maroc	229,00	0,00%	6,02%	233,70	181,00	11 419	20,6	7,5	3,5%
Med Paper	23,8	-0,46%	-12,70%	28,5	23,0	1 752	15,3	N.S	0,0%
Microdata	510,00	0,00%	-5,87%	552,50	492,00	0	20,1	5,1	4,9%
Mutandis	225,0	1,15%	3,21%	225,0	190,0	2 101	20,9	2,1	3,8%
Oulmès	1 322,00	0,00%	-14,93%	1 554,00	1 322,00	0	43,0	3,9	1,2%
Promopharm	1 040,0	0,00%	-2,62%	1 068,0	1 026,0	0	13,8	2,3	3,8%
Rebab	110,00	-3,04%	-3,08%	113,50	110,00	176	N.S	2,3	0,0%
RDS	12,7	5,03%	-29,28%	16,9	10,0	109 740	N.S	0,1	0,0%
Risma	130,00	3,42%	14,04%	132,50	107,05	171	12,2	1,5	0,0%
S2M	170,0	-1,31%	-16,24%	203,0	165,7	25	6,8	2,7	0,0%
SANLAM Maroc	945,00	0,00%	-4,55%	1 040,00	841,00	0	N.S	0,8	3,7%
Salafin	610,0	0,00%	7,02%	650,0	490,0	0	22,2	2,2	4,4%
Samir	127,80	0,00%	0,00%	127,80	127,80	0	N.S	N.S	0,0%
SBM	2 550,0	0,95%	6,34%	2 720,0	2 045,0	2	18,1	4,2	5,7%
SMI	1 287,00	-4,67%	-15,33%	1 519,00	1 287,00	7	N.S	1,8	0,0%
SNEP	502,9	-0,14%	-18,89%	627,7	470,0	5	13,9	1,3	3,2%
Sonassid	563,50	0,27%	8,37%	610,00	468,10	436	25,6	1,2	5,3%
Sothema	1 230,0	0,00%	-6,82%	1 450,0	1 220,0	0	33,2	6,4	2,0%
SRM	132,00	0,00%	-12,00%	155,65	124,00	0	15,7	0,2	0,0%
Stokvis	11,2	3,71%	-28,77%	15,8	10,7	250	N.S	N.S	0,0%
Stroc Industrie	32,25	-0,15%	-18,81%	41,33	30,60	10	N.S	N.S	0,0%
TAQA Morocco	950,0	0,00%	-13,48%	1 079,0	882,0	0	17,2	3,6	3,7%
TGCC	135,90	-0,07%	8,72%	137,95	110,00	2 071	17,5	3,3	4,4%
Timar	204,4	0,00%	13,56%	204,4	175,0	0	4,9	0,4	NC
Total Maroc	1 256,00	0,00%	-3,24%	1 310,00	1 100,00	0	23,1	3,7	4,5%
UNIMER	156,0	0,00%	-5,02%	159,0	140,6	0	38,8	1,5	0,6%
Wafa Assurance	3 700,00	0,00%	-1,60%	3 800,00	3 001,00	0	16,7	1,4	3,5%
Zellidja	88,0	0,00%	20,96%	88,0	75,6	0	6,5	0,9	0,0%
MASI	10 420,7	0,29%	-2,79%	10 907,5	9 718,0	-	17,6	3,0	3,4%

Les multiples tiennent compte des réalisations 2022 rapportées à la capitalisation actuelle du marché boursier



Attijari
Global Research



CASABLANCA CLOSING

EQUITY

RÉSULTATS ANNUELS 2022

En MDH	Chiffre d'Affaires/PNB			Résultat d'Exploitation			Résultat Net (Part du Groupe)		
	2022	2021	Var	2022	2021	Var	2022	2021	Var
Maroc Telecom	35 731	35 790	-0,2%	11 468	11 586	-1,0%	5 820	6 014	-3,2%
Cosumar	10 433	9 113	14,5%	1 294	1 408	-8,1%	826	763	8,2%
SBM	2 910	2 697	7,9%	647	542	19,3%	399	335	19,1%
Lesieur Cristal	6 897	4 863	41,8%	463	309	49,8%	206	140	47,1%
Mutandis	2 329	1 685	38,2%	175	133	31,7%	100	60	66,0%
Dari Couspate	782	698	12,0%	12	67	-82,1%	20	42	-52,8%
Oulmès	2 196	1 734	26,6%	117	121	-3,8%	61	41	49,1%
Unimer	1 368	1 026	33,3%	74	-7	+80 MDH	46	-94	+140 MDH
Attijariwafa bank	26 313	24 380	7,9%	11 399	9 484	20,2%	6 065	5 144	17,9%
BOA	15 624	14 607	7,0%	4 697	3 726	26,1%	2 305	2 007	14,8%
BCP	20 609	20 087	2,6%	5 582	4 526	23,3%	2 750	1 765	55,8%
Crédit du Maroc	2 569	2 460	4,4%	759	1 061	-28,5%	404	627	-35,6%
CIH Bank	3 518	3 107	13,2%	1 067	932	14,4%	669	603	11,0%
BMCI	3 054	3 044	0,3%	420	338	24,2%	229	194	17,8%
SANLAM Maroc	5 955	5 621	5,9%	-205	994	-1199 MDH	-70	607	-677 MDH
Wafa Assurance	11 639	9 785	18,9%	1 092	485	125,3%	776	424	83,0%
AtlantaSanad	5 465	5 478	-0,2%	731	659	10,9%	414	417	-0,7%
AFMA	244	222	9,8%	100	93	6,8%	59	58	2,5%
AGMA	152	141	7,5%	83	79	5,0%	57	52	9,4%
TGCC	5 178	3 626	42,8%	399	364	9,6%	245	236	3,9%
Delta Holding	2 792	2 538	10,0%	312	261	19,6%	166	172	-3,4%
SNEP	1 107	1 083	2,3%	173	213	-18,7%	87	126	-31,1%
Sonasid	4 888	4 494	8,8%	163	167	-2,4%	86	108	-20,3%
Colorado	610	574	6,2%	60	55	8,4%	35	33	6,6%
Aluminium du Maroc	1 419	1 172	21,0%	123	128	-3,8%	5	18	-75,3%
Jet Contractors	1 800	1 680	7,1%	129	106	21,6%	25	11	129,7%
LafargeHolcim Maroc	7 985	8 195	-2,6%	2 696	3 496	-22,9%	1 392	2 010	-30,8%
Ciments du Maroc	4 068	4 146	-1,9%	1 327	1 620	-18,1%	905	1 197	-24,4%
Alliances	1 604	1 414	13,4%	321	260	23,6%	178	119	49,5%
RDS	543	776	-30,0%	-26	49	-75 MDH	-61	-17	-64 MDH
Addoha	1 378	1 197	15,1%	127	-144	+270 MDH	38	-88	+126 MDH
Taqi Morocco	13 604	7 812	74,1%	2 913	2 431	19,8%	1 303	1 005	29,6%
TotalEnergies Marketing Maroc	19 719	12 870	53,2%	730	1 311	-44,3%	488	935	-47,8%
Afriguia Gaz	9 510	7 132	33,3%	882	681	29,4%	517	504	2,6%
Label Vie	13 947	11 758	18,6%	752	631	19,2%	748	407	83,8%
Auto Hall	4 831	5 084	-5,0%	259	460	-43,7%	100	264	-62,1%
Auto Nejma	2 101	2 319	-9,4%	287	225	27,5%	187	146	28,5%
Marsa Maroc	3 949	3 592	9,9%	1 363	1 129	20,7%	817	666	22,6%
Managem	9 645	7 423	29,9%	1 993	1 317	51,3%	1 615	862	87,4%
CMT	592	462	28,1%	296	190	55,7%	236	152	54,7%
SMI	798	689	15,8%	33	-68	+101 MDH	35	-67	+102 MDH
Disway	1 950	1 824	6,9%	122	169	-27,5%	85	108	-21,3%
Disty Technologies	497	456	8,9%	26	32	-18,0%	4	18	-77,4%
HPS	981	797	23,1%	163	144	13,2%	117	99	18,4%
Microdata	695	564	23,3%	104	77	35,7%	43	46	-6,5%
S2M	280	263	6,2%	22	59	-62,0%	20	3	+18 MDH
Involys	40	36	9,9%	5	3	54,2%	-0,1	0,005	0 MDH
M2M Group	62	54	14,8%	-45	-29	-17 MDH	34	-20	+53 MDH
Maghrebail	441	363	21,4%	211	173	21,8%	119	99	20,1%
Maroc Leasing	334	371	-9,9%	154	149	2,9%	69	91	-24,1%
Salafin	399	389	2,6%	147	137	7,3%	86	85	1,2%
Eqdom	590	581	1,6%	174	111	57,4%	88	33	165,3%
Aradei Capital	486	421	15,4%	438	488	-10,2%	227	344	-34,0%
Akdital	1 035	770	34,4%	177	120	47,7%	88	48	82,3%
Sothema	2 302	2 056	12,0%	442	421	5,0%	267	279	-4,4%
Ennaki Automobiles	1 931	1 827	5,7%	216	147	46,2%	144	109	32,4%
Promopharm	705	630	11,8%	134	105	27,8%	75	69	9,1%
CTM	605	530	14,2%	6	25	-77,2%	35	35	0,7%
Maghreb Oxygène	291	274	6,2%	17	23	-26,2%	15	18	-15,1%
Timar	665	543	22,4%	30	28	6,0%	12	12	1,5%
Balima	49	47	3,9%	9	12	-20,5%	18	10	87,0%
Med Paper	135	79	70,6%	14	-3	+16 MDH	7	9	-21,7%
Afric Industries	40	47	-14,9%	9	13	-30,6%	6	5	17,4%
Immorente Invest	67	70	-4,3%	19	23	-17,8%	8	4	121,0%
Fenie Brossette	569	532	7,0%	19	6	+13 MDH	21	4	+17 MDH
SRM	360	287	25,4%	6	5	28,7%	3	-1	+4 MDH
Zellidja	569	536	6,2%	15	-22	+37 MDH	8	-2	+10 MDH
Rebab Company	0,03	0,05	-33,3%	-0,37	-0,37	+0 MDH	-0,22	-4,12	+4 MDH
Stroc Industrie	77	58	34,3%	1	-5	+6 MDH	-15	-11	-4 MDH
IB Maroc.com	NC	NC	-	NC	NC	-	NC	NC	-
Stokvis Nord Afrique	222	348	-36,2%	-46	6	-51 MDH	-184	-29	-154 MDH
Risma	1 037	525	97,5%	204	-84	+288 MDH	152	-172	+324 MDH
DLM	NC	NC	-	NC	NC	-	NC	NC	-



Attijari
Global Research



CASABLANCA CLOSING

EQUITY

TABLEAU DES DIVIDENDES 2022

Valeur	DPA 2022	DPA 2021	Var	Date d'AGO	Date de détachement	Date de paiement
Addoha	-	-	-			
AFMA	55	54	1,9%	28/03/2023		
Afric Industries	20	22	-9,1%			
Afriquia Gaz	140	140	0,0%	08/05/2023		
Agma	255	250	2,0%	24/05/2023		27/07/2023
Akdital	3,25	2,00	62,5%			
Alliances	-	-	-			
Aluminium du Maroc	70	110	-36,4%			
Aradei Capital	5,42	1,05	5,4%	09/05/2023		12/06/2023
	13,78 (Div exceptionnel)	17,17 (Div exceptionnel)				
AtlantaSanad	5,5	5,2	5,8%	25/05/2023		15/06/2023
Attijariwafa bank	15,5	15,0	3,3%	24/05/2023		04/07/2023
Auto Hall	3,5	3,5	0,0%	31/05/2023		03/07/2023
Auto Nejma	110	86	45,3%	07/04/2023	18/04/2023	28/04/2023
	15 (Div exceptionnel)					
Balima	NC	5	-			
BCP	NC	8,5	-			
BOA	4	4	0,0%			
BMCI	NC	10	-			
Crédit du Maroc	27	26	4,2%	15/06/2023		
CIH Bank	14	14	0,0%	15/06/2023		01/07/2023
Cimar	60	95	-36,8%	30/05/2023		17/07/2023
CMT	60	88	-31,8%	15/06/2023		01/09/2023
Colorado	2,0	2,03	-1,5%	22/05/2023		20/06/2023
Cosumar	7	6	16,7%	08/06/2023		17/07/2023
CTM	25	22	13,6%			
Dari Couspate	NC	95	-			
Delta Holding	1,4	1,3	7,7%	16/05/2023		
Disty Technologies	10	15	-33,3%			
Disway	35	40	-53,3%	30/05/2023		05/07/2023
		30 (Div exceptionnel)				
Delattre Levivier Maroc	-	-	-			
Ennaki Automobiles	2,14	1,85	15,7%	25/04/2023		
Eqdom	55	40	37,5%			30/06/2023
Fenie Brossette	-	-	-			
HPS	60	55	9,1%			14/07/2023
IB Maroc	-	-	-			
Immorente	1,0	5,5	0,0%	07/04/2023	18/04/2023	28/04/2023
	4,5					
Involys	-	5	-			
Jet Contractors	-	-	-	19/03/2023		
Label Vie	86,4	70,40	-38,1%			
		69,1 (Div exceptionnel)				
LafargeHolcim Maroc	66	66	0,0%			
Lesieur	4,5	3,5	28,6%	10/05/2023		05/07/2023
M2M Group	-	-	-			
Maghreb Oxygène	4	4	0,0%	18/04/2023	02/05/2023	11/05/2023
Maghrébail	50	50	0,0%	09/05/2023		13/07/2023
Managem	30	20	50,0%	31/05/2023		03/07/2023
Maroc Leasing	NC	14	-			
IAM	2,19	4,78	-54,2%	31/03/2023		01/06/2023
Marsa Maroc	8,0	7,2	11,1%			
Med Paper	-	-	-			
Microdata	25	27	-7,4%	21/06/2023		20/07/2023
Mutandis	8,5	8,5	0,0%	03/04/2023		
TGCC	6,0	5,5	9,1%			
Outmès	16,5	12	37,5%	18/05/2023		05/06/2023
Promopharm	40	40	0,0%			
RDS	-	-	-			
Rebab Company	-	-	-			
Risma	-	-	-			
S2M	-	-	-			
SANLAM Maroc	36	35	2,9%	10/05/2023		01/06/2023
Salafin	13,50	26,55	-48,1%	09/05/2023		30/05/2023
	13,5 (Div exceptionnel)	25,45 (Div exceptionnel)				
SBM	145,5	113	28,8%	09/05/2023		15/06/2023
SMI	-	-	-	31/05/2023		
SNEP	16	20	-20,0%			
Sonasid	30	38	-21,1%			
Sothema	25	25	0,0%	25/05/2023		
SRM	-	-	-			
Stokvis	-	-	-			
Stroc Industrie	-	-	-	19/05/2023		
Taqa Morocco	35	35	0,0%	23/05/2023		22/09/2023
Timar	NC	8	-	22/06/2023		
TotalEnergies Marketing Maroc	56	56	-	01/06/2023		27/06/2023
Unimer	1	-	-			
Wafa Assurance	130	120	8,3%	10/05/2023		
Zellidja	-	-	-			

Attijari Global Research

Mahat Zerhouni
+212 529 03 68 16
m.zerhouni@attijari.ma

Attijari Intermédiation

Anis Hares
+212 529 03 68 34
Alae Yahya
+212 529 03 68 15
Sofia Mohcine
+212 522 49 59 52



Attijari
Global Research