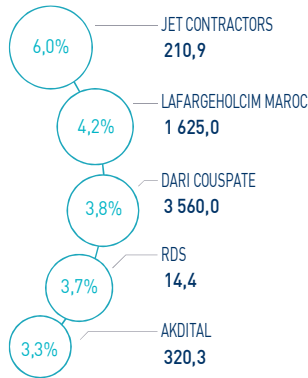


### INDICATEURS D'ACTIVITÉ

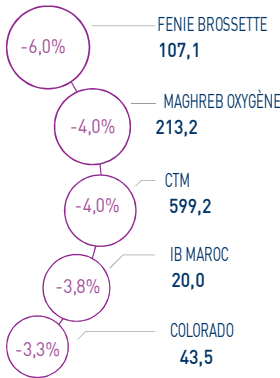
<b>IASI</b>	<b>11 030 pts</b>	<b>MSI20</b>	<b>892 pts</b>	<b>CAPI</b>	<b>571 MMDH</b>	<b>VOLUME</b>	<b>106 MDH</b>
↗ Daily	0,22%	↗ Daily	0,26%	↗ Plus haut	571	MC	106
↗ YTD	2,89%	↗ YTD	3,99%	↘ Plus bas	439	MB	-

### PERFORMANCES QUOTIDIENNES

#### HAUSSES SIGNIFICATIVES



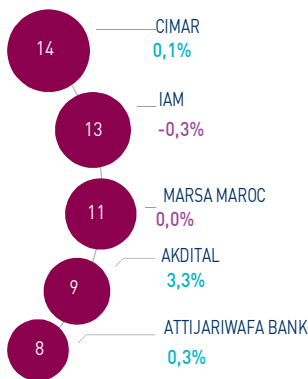
#### BAISSES SIGNIFICATIVES



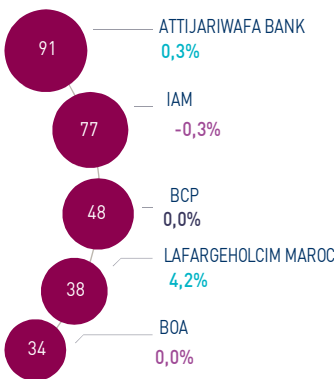
Au terme de cette séance, l'indice MASI enregistre une hausse de +0,22% à 11.030 points. Dans ce contexte, la performance annuelle du marché ressort à +2,89%.

Jet Contractors affiche la plus forte hausse de cette séance, soit un gain de +6,0%. A l'inverse, Fennie Brossette accuse la plus forte baisse, soit -6,0%.

#### LES PLUS ACTIVES (MDH)



#### LES PLUS GRANDES CAPI. (MMDH)



Le marché central a concentré un volume global de 106 MDH.

Celui-ci a été essentiellement drainé par les titres CIMAR, IAM et Marsa Maroc qui ont concentré près de 36% du volume total.

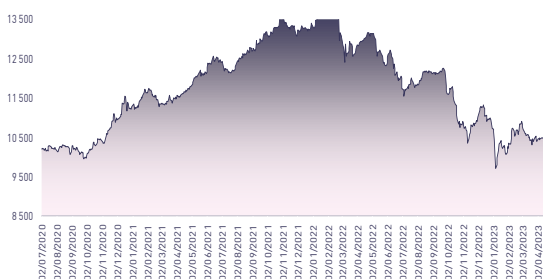
#### Attijari Global Research

Mahat Zerhouni  
+212 529 03 68 16  
m.zerhouni@attijari.ma

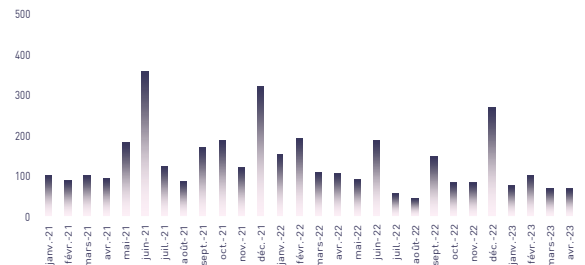
#### Attijari Intermédiation

Anis Hares  
+212 529 03 68 34  
Alae Yahya  
+212 529 03 68 15  
Sofia Mohcine  
+212 529 03 68 21

### ÉVOLUTION DE L'INDICE MASI (pts)



### VMQ-BASE MENSUELLE (MDH)



### PUBLICATIONS ÉCONOMIQUES / FINANCIÈRES

#### | 30 Mai. | 2023

Au terme du T1 2023, le RNPG de Bank Of Africa s'établit à 531 MDH en hausse de 9,8% en glissement annuel.

#### | 30 Mai. | 2023

Au terme du T1 2023, le chiffre d'affaires consolidé de LafargeHolcim Maroc ressort à 2.131 MDH, en progression de 2,6% en glissement annuel.

#### | 30 Mai. | 2023

Au terme du T1 2023, le chiffre d'affaires consolidé d'Akdital s'élève à 380 MDH en hausse de 81% en glissement annuel.

#### | 30 Mai. | 2023

Au terme du T1 2023, le chiffre d'affaires consolidé d'Aradei Capital s'élève à 142,3 MDH en hausse de 21% en glissement annuel.



# CASABLANCA CLOSING

## EQUITY

### RÉSUMÉ DE LA SÉANCE DU 30/05/2023

30/05/2023	Cloûture	Veille	Année	Max 2023	Min 2023	Quantité	P/E 22R	P/B 22R	D/Y 22R
Addoha	7,28	-0,95%	15,92%	7,95	5,50	101 435	N.S	0,3	0,0%
AFMA	1 275,0	0,00%	-1,92%	1 315,0	1 224,0	1	21,5	27,9	4,3%
Afric Industries	360,00	-0,28%	6,19%	370,00	326,00	516	17,0	2,3	5,6%
Afriquia Gaz	4 000,0	0,00%	-13,98%	4 699,0	3 706,0	1 515	26,6	4,6	3,5%
Agma	5 800,00	0,00%	-4,45%	6 100,00	5 650,00	0	20,4	8,9	4,5%
Akdital	320,3	3,27%	16,03%	320,3	270,5	27 585	N.S	7,4	1,0%
Alliances	66,60	-0,60%	28,08%	67,00	42,98	19 292	8,2	0,5	0,0%
Aluminium du Maroc	1 320,0	-2,22%	-6,91%	1 400,0	1 211,0	54	N.S	2,3	5,3%
Aradei Capital	446,00	-0,80%	10,12%	450,00	385,00	6 724	22,0	1,2	4,3%
AtlantaSanad	131,0	1,16%	4,80%	135,0	113,5	1 035	19,1	3,6	4,2%
Attijariwafa bank	426,15	0,27%	8,71%	426,15	355,05	19 089	15,1	1,7	3,6%
Auto Hall	80,0	-0,01%	23,06%	80,0	63,0	660	40,2	2,4	4,4%
Auto Nejma	1 692,00	0,00%	-6,88%	1 817,00	1 650,00	0	9,3	1,6	7,4%
Balima	163,7	0,00%	-0,79%	173,0	158,5	0	15,4	2,2	3,4%
BCP	236,00	0,00%	2,16%	242,00	194,60	18 103	17,5	1,3	3,8%
BoA	166,0	-0,03%	-3,49%	172,0	159,0	11 975	15,0	1,4	2,4%
BMCI	455,00	0,00%	28,39%	510,00	305,00	0	26,4	0,8	4,0%
Cartier Saada	25,5	-1,85%	-3,77%	27,7	23,8	101	44,8	1,0	0,0%
CIH	355,00	0,28%	16,78%	355,00	282,00	2 172	16,2	1,9	3,9%
Cimar	1 415,0	0,07%	10,55%	1 415,0	1 171,0	10 207	22,6	6,1	4,2%
CMT	1 730,00	-0,57%	2,98%	1 906,00	1 459,00	379	12,4	4,2	3,5%
Colorado	43,5	-3,31%	-4,40%	46,0	40,0	760	19,8	2,2	4,6%
Cosumar	188,00	-2,03%	-1,05%	194,20	163,40	24 354	21,5	3,1	3,7%
Crédit du Maroc	700,0	0,00%	16,67%	700,0	502,0	813	18,8	1,2	3,9%
CTM	599,20	-3,97%	-11,39%	676,20	586,60	8	20,7	2,5	4,2%
Dari Couspate	3 560,0	3,79%	-9,99%	3 955,0	3 300,0	8	N.S	3,1	2,4%
Delattre Levivier	40,00	0,00%	-6,76%	42,90	40,00	0	N.S	N.S	0,0%
Delta Holding	27,4	-0,18%	14,29%	27,5	20,3	41 781	14,5	1,1	5,1%
Diac Salaf	26,25	0,00%	0,00%	26,25	26,25	0	N.S	N.S	0,0%
Disty Technologies	200,0	0,00%	-4,76%	209,9	176,1	98	N.S	1,8	5,0%
Disway	724,90	-0,01%	8,19%	750,00	620,00	454	16,2	2,0	4,8%
Ennakt	35,5	0,00%	13,13%	35,5	29,0	0	7,4	1,6	5,2%
Eqdom	995,00	0,00%	17,06%	1 009,00	800,00	0	18,8	1,1	5,5%
Fenie Brossette	107,1	-5,97%	-14,25%	129,0	107,1	3 542	7,5	1,2	0,0%
HPS	5 700,00	0,00%	-12,31%	6 500,00	5 500,00	373	34,3	6,3	1,1%
IAM	87,2	-0,34%	-8,21%	101,4	75,6	146 752	13,2	4,6	2,5%
IB Maroc	20,02	-3,75%	-35,36%	32,19	18,20	11	N.S	N.S	0,0%
Immorrente	96,5	-0,36%	0,16%	99,4	94,6	350	N.S	1,2	5,7%
Involys	94,60	-2,47%	-8,99%	103,95	91,00	106	N.S	0,4	0,0%
Jet Contractors	210,9	5,98%	2,38%	210,9	186,6	11 193	25,7	0,6	0,0%
Label Vie	4 445,00	-1,22%	-4,41%	4 650,00	4 010,00	868	17,2	4,5	1,9%
LafargeHolcim Maroc	1 625,0	4,17%	20,37%	1 625,0	1 187,0	4 573	27,4	3,4	4,1%
Lesieur	250,00	0,00%	8,70%	258,85	220,00	22	33,5	3,6	1,8%
M2M Group	789,0	0,00%	0,00%	789,0	698,3	0	15,2	2,6	0,0%
Maghreb Oxygène	213,15	-3,99%	-12,91%	280,00	208,45	30	11,4	0,6	1,9%
Maghrébail	914,0	0,00%	1,67%	914,0	855,0	0	10,6	1,2	5,5%
Managem	2 150,00	1,18%	-15,02%	2 770,00	2 080,00	194	13,3	3,0	1,4%
Maroc Leasing	340,0	0,00%	-3,68%	370,0	337,0	0	13,7	0,9	4,1%
Marsa Maroc	249,90	-0,02%	15,69%	249,95	181,00	43 272	22,5	8,2	3,2%
Med Paper	23,9	-1,49%	-12,40%	28,5	22,6	1 775	15,4	N.S	0,0%
Microdata	505,00	1,00%	-6,79%	552,50	492,00	54	19,9	5,1	5,0%
Mutandis	234,0	-0,85%	7,34%	236,0	190,0	424	21,7	2,2	3,6%
Outmès	1 322,00	0,00%	-14,93%	1 554,00	1 322,00	0	43,0	3,9	1,2%
Promopharm	1 040,0	0,00%	-2,62%	1 068,0	1 026,0	0	13,8	2,3	3,8%
Rebab	93,56	0,00%	-17,57%	113,50	93,56	0	N.S	1,9	0,0%
RDS	14,4	3,75%	-20,00%	16,9	10,0	108 269	N.S	0,1	0,0%
Risma	155,00	0,68%	35,96%	155,00	107,05	3 591	14,6	1,8	0,0%
S2M	178,0	0,00%	-12,29%	203,0	165,7	0	7,1	2,9	0,0%
SANLAM Maroc	1 000,00	2,04%	1,01%	1 040,00	841,00	22	N.S	0,8	3,5%
Salafin	570,0	0,00%	0,00%	650,0	490,0	0	20,8	2,1	4,7%
Samir	127,80	0,00%	0,00%	127,80	127,80	0	N.S	N.S	0,0%
SBM	2 700,0	0,00%	12,59%	2 720,0	2 045,0	2	19,2	4,4	5,4%
SMI	1 324,00	0,00%	-12,89%	1 519,00	1 272,00	0	N.S	1,9	0,0%
SNEP	518,8	2,73%	-16,32%	627,7	470,0	24	14,3	1,4	3,1%
Sonasis	595,00	0,69%	14,42%	610,00	468,10	1 306	27,0	1,3	5,0%
Sothema	1 250,0	0,00%	-5,30%	1 450,0	1 181,0	0	33,8	6,5	2,0%
SRM	147,00	0,00%	-2,00%	155,65	124,00	0	17,5	0,3	0,0%
Stokvis	11,1	-2,97%	-29,41%	15,8	10,7	1 467	N.S	N.S	0,0%
Stroc Industrie	35,00	0,00%	-11,88%	41,33	30,60	0	N.S	N.S	0,0%
TAQA Morocco	999,0	0,00%	-9,02%	1 079,0	882,0	0	18,1	3,8	3,5%
TGCC	140,00	1,45%	12,00%	140,00	110,00	37 098	18,1	3,4	4,3%
Timar	391,0	1,56%	117,22%	391,0	175,0	270	9,4	0,8	0,0%
Total Maroc	1 350,00	0,00%	4,01%	1 350,00	1 100,00	0	24,8	4,0	4,1%
UNIMER	156,0	0,00%	-5,02%	159,0	140,6	0	38,8	1,5	0,6%
Wafa Assurance	3 800,00	-1,30%	1,06%	3 850,00	3 001,00	8	17,1	1,4	3,4%
Zellidja	86,0	0,00%	18,14%	88,0	75,6	0	6,3	0,9	0,0%
MASI	11 029,7	0,22%	2,89%	11 029,7	9 718,0	-	18,1	3,2	3,3%

Les multiples tiennent compte des réalisations 2022R rapportées à la capitalisation actuelle du marché boursier



Attijari  
Global Research



# CASABLANCA CLOSING

## EQUITY

### RÉSULTATS ANNUELS 2022

En MDH	Chiffre d'Affaires/PNB			Résultat d'Exploitation			Résultat Net (Part du Groupe)		
	2022	2021	Var	2022	2021	Var	2022	2021	Var
Maroc Telecom	35 731	35 790	-0,2%	11 468	11 586	-1,0%	5 820	6 014	-3,2%
Cosumar	10 433	9 113	14,5%	1 294	1 408	-8,1%	826	763	8,2%
SBM	2 910	2 697	7,9%	647	542	19,3%	399	335	19,1%
Lesieur Cristal	6 897	4 863	41,8%	463	309	49,8%	206	140	47,1%
Mutandis	2 329	1 685	38,2%	175	133	31,7%	100	60	66,0%
Dari Couspate	782	698	12,0%	12	67	-82,1%	20	42	-52,8%
Dulmès	2 196	1 734	26,6%	117	121	-3,8%	61	41	49,1%
Unimer	1 368	1 026	33,3%	74	-7	+80 MDH	46	-94	+140 MDH
Attijariwafa bank	26 313	24 380	7,9%	11 399	9 484	20,2%	6 065	5 144	17,9%
BOA	15 624	14 607	7,0%	4 697	3 726	26,1%	2 305	2 007	14,8%
BCP	20 609	20 087	2,6%	5 582	4 526	23,3%	2 750	1 765	55,8%
Crédit du Maroc	2 569	2 460	4,4%	759	1 061	-28,5%	404	627	-35,6%
CIH Bank	3 518	3 107	13,2%	1 067	932	14,4%	669	603	11,0%
BMCI	3 054	3 044	0,3%	420	338	24,2%	229	194	17,8%
SANLAM Maroc	5 955	5 621	5,9%	-205	994	-1199 MDH	-70	607	-677 MDH
Wafa Assurance	11 639	9 785	18,9%	1 092	485	125,3%	776	424	83,0%
AtlantaSanad	5 465	5 478	-0,2%	731	659	10,9%	414	417	-0,7%
AFMA	244	222	9,8%	100	93	6,8%	59	58	2,5%
AGMA	152	141	7,5%	83	79	5,0%	57	52	9,4%
TGCC	5 178	3 626	42,8%	399	364	9,6%	245	236	3,9%
Delta Holding	2 792	2 538	10,0%	312	261	19,6%	166	172	-3,4%
SNEP	1 107	1 083	2,3%	173	213	-18,7%	87	126	-31,1%
Sonasid	4 888	4 494	8,8%	163	167	-2,4%	86	108	-20,3%
Colorado	610	574	6,2%	60	55	8,4%	35	33	6,6%
Aluminium du Maroc	1 419	1 172	21,0%	123	128	-3,8%	5	18	-75,3%
Jet Contractors	1 800	1 680	7,1%	129	106	21,6%	25	11	129,7%
LafargeHolcim Maroc	7 985	8 195	-2,6%	2 696	3 496	-22,9%	1 392	2 010	-30,8%
Ciments du Maroc	4 068	4 146	-1,9%	1 327	1 620	-18,1%	905	1 197	-24,4%
Alliances	1 604	1 414	13,4%	321	260	23,6%	178	119	49,5%
RDS	543	776	-30,0%	-26	49	-75 MDH	-61	-17	-44 MDH
Addoha	1 378	1 197	15,1%	127	-144	+270 MDH	38	-88	+126 MDH
Taqa Morocco	13 604	7 812	74,1%	2 913	2 431	19,8%	1 303	1 005	29,6%
TotalEnergies Marketing Maroc	19 719	12 870	53,2%	730	1 311	-44,3%	488	935	-47,8%
Afriqueia Gaz	9 510	7 132	33,3%	882	681	29,4%	517	504	2,6%
Label Vie	13 947	11 758	18,6%	752	631	19,2%	748	407	83,8%
Auto Hall	4 831	5 084	-5,0%	259	460	-43,7%	100	264	-62,1%
Auto Nejma	2 101	2 319	-9,4%	287	225	27,5%	187	146	28,5%
Marsa Maroc	3 949	3 592	9,9%	1 363	1 129	20,7%	817	666	22,6%
Managem	9 645	7 423	29,9%	1 993	1 317	51,3%	1 615	862	87,4%
CMT	592	462	28,1%	296	190	55,7%	236	152	54,7%
SMI	798	689	15,8%	33	-68	+101 MDH	35	-67	+102 MDH
Disway	1 950	1 824	6,9%	122	169	-27,5%	85	108	-21,3%
Disty Technologies	497	456	8,9%	26	32	-18,0%	4	18	-77,4%
HPS	981	797	23,1%	163	144	13,2%	117	99	18,4%
Microdata	695	564	23,3%	104	77	35,7%	43	46	-6,5%
S2M	280	263	6,2%	22	59	-62,0%	20	3	+18 MDH
Involys	40	36	9,9%	5	3	54,2%	-0,1	0,005	0 MDH
M2M Group	62	54	14,8%	-45	-29	-17 MDH	34	-20	+53 MDH
Maghrebail	441	363	21,4%	211	173	21,8%	119	99	20,1%
Maroc Leasing	334	371	-9,9%	154	149	2,9%	69	91	-24,1%
Salafin	399	389	2,6%	147	137	7,3%	86	85	1,2%
Eqdom	590	581	1,6%	174	111	57,4%	88	33	165,3%
Aradei Capital	486	421	15,4%	438	488	-10,2%	227	344	-34,0%
Akdital	1 035	770	34,4%	177	120	47,7%	88	48	82,3%
Sothema	2 302	2 056	12,0%	442	421	5,0%	267	279	-4,4%
Ennaki Automobiles	1 931	1 827	5,7%	216	147	46,2%	144	109	32,4%
Promopharm	705	630	11,8%	134	105	27,8%	75	69	9,1%
CTM	605	530	14,2%	6	25	-77,2%	35	35	0,7%
Maghreb Oxygène	291	274	6,2%	17	23	-26,2%	15	18	-15,1%
Timar	665	543	22,4%	30	28	6,0%	12	12	1,5%
Balima	49	47	3,9%	9	12	-20,5%	18	10	87,0%
Med Paper	135	79	70,6%	14	-3	+16 MDH	7	9	-21,7%
Afric Industries	40	47	-14,9%	9	13	-30,6%	6	5	17,4%
Immorent Invest	67	70	-4,3%	19	23	-17,8%	8	4	121,0%
Fenie Brossette	569	532	7,0%	19	6	+13 MDH	21	4	+17 MDH
SRM	360	287	25,4%	6	5	28,7%	3	-1	+4 MDH
Zellidja	569	536	6,2%	15	-22	+37 MDH	8	-2	+10 MDH
Rebab Company	0,03	0,05	-33,3%	-0,37	-0,37	+0 MDH	-0,22	-4,12	+4 MDH
Stroc Industrie	77	58	34,3%	1	-5	+6 MDH	-15	-11	-4 MDH
IB Maroc.com	NC	NC	-	NC	NC	-	NC	NC	-
Stokvis Nord Afrique	222	348	-36,2%	-46	6	-51 MDH	-184	-29	-154 MDH
Risma	1 037	525	97,5%	204	-84	+288 MDH	152	-172	+324 MDH
DLM	NC	NC	-	NC	NC	-	NC	NC	-





# CASABLANCA CLOSING

## EQUITY

### TABLEAU DES DIVIDENDES 2022

Valeur	DPA 2022	DPA 2021	Var	Date d'AGO	Date de détachement	Date de paiement
Addoha	-	-	-	27/06/2023		
AFMA	55	54	1,9%	15/06/2023		
Afric Industries	20	22	-9,1%	20/06/2023		21/07/2023
Afriquia Gaz	140	140	0,0%	08/05/2023	22/05/2023	31/05/2023
Agma	255	250	2,0%	24/05/2023		27/07/2023
Akdital	3,25	2,00	62,5%	08/06/2023		20/07/2023
Alliances	-	-	-	26/06/2023		
Aluminium du Maroc	70	110	-36,4%	22/06/2023	14/07/2023	25/07/2023
Aradei Capital	5,42	1,05	5,4%	09/05/2023	01/06/2023	12/06/2023
	13,78 [Div exceptionnel]	17,17 [Div exceptionnel]				
AtlantaSanad	5,5	5,2	5,8%	25/05/2023		15/06/2023
Attijariwafa bank	15,5	15,0	3,3%	24/05/2023		04/07/2023
Auto Hall	3,5	3,5	0,0%	31/05/2023		03/07/2023
Auto Nejma	110	86	45,3%	07/04/2023	18/04/2023	28/04/2023
	15 [Div exceptionnel]					
Balima	5,5	5	10,0%	20/06/2023		27/06/2023
BCP	9,0	8,5	5,9%	27/06/2023		
BOA	4	4	0,0%	20/06/2023		17/07/2023
BMCI	18	10	80,0%	26/06/2023		27/07/2023
Crédit du Maroc	27	26	4,2%	20/06/2023		27/07/2023
CIH Bank	14	14	0,0%	15/06/2023		01/07/2023
Cimar	60	95	-36,8%	30/05/2023		17/07/2023
CMT	60	88	-31,8%	27/06/2023		01/09/2023
Colorado	2,0	2,03	-1,5%	22/05/2023		20/06/2023
Cosumar	7	6	16,7%	08/06/2023		17/07/2023
CTM	25	22	13,6%	26/06/2023		25/09/2023
Dari Couspate	85	95	-10,5%	23/06/2023		28/07/2023
Delta Holding	1,4	1,3	7,7%	16/05/2023		
Disty Technologies	10	15	-33,3%	15/06/2023		
Disway	35	40	-53,3%	30/05/2023		05/07/2023
		30 [Div exceptionnel]				
Delattre Levivier Maroc	-	-	-			
Ennakl Automobiles	2,14	1,85	15,7%	25/04/2023		
Egdom	55	40	37,5%			30/06/2023
Fenie Brossette	-	-	-	22/06/2023		
HPS	60	55	9,1%	22/06/2023		14/07/2023
IB Maroc	-	-	-			
Immorente	1,0	5,5	0,0%	07/04/2023	18/04/2023	28/04/2023
	4,5					
Involys	0	5	-	15/06/2023		
Jet Contractors	-	-	-	19/03/2023		
Label Vie	86,38	70,40	-38,1%	15/06/2023	12/07/2023	
		69,1 [Div exceptionnel]				
LafargeHolcim Maroc	66	66	0,0%	27/06/2023		27/07/2023
Lesieur	4,5	3,5	28,6%	10/05/2023		05/07/2023
M2M Group	-	-	-			
Maghreb Oxygène	4	4	0,0%	18/04/2023	02/05/2023	11/05/2023
Maghrébaïl	50	50	0,0%	09/05/2023	04/07/2023	13/07/2023
Managem	30	20	50,0%	31/05/2023		03/07/2023
Maroc Leasing	14	14	0,0%	26/06/2023		
IAM	2,19	4,78	-54,2%	31/03/2023		01/06/2023
Marsa Maroc	8,0	7,2	11,1%	20/06/2023		26/07/2023
Med Paper	-	-	-	26/06/2023		
Microdata	25	27	-7,4%	21/06/2023	12/07/2023	
Mulandis	8,5	8,5	0,0%	03/04/2023		
TGCC	6,0	5,5	9,1%	20/06/2023		
Oulmès	16,5	12	37,5%	18/05/2023		05/06/2023
Promopharm	40	40	0,0%	21/06/2023		20/09/2023
RDS	-	-	-	27/06/2023		
Rebab Company	-	-	-	26/06/2023		
Risma	-	-	-	13/06/2023		
S2M	-	-	-	22/06/2023		
SANLAM Maroc	36	35	2,9%	10/05/2023		01/06/2023
Salafin	13,50	26,55	-48,1%	09/05/2023	22/05/2023	31/05/2023
	13,50 [Div exceptionnel]	25,45 [Div exceptionnel]				
SBM	145,5	113	28,8%	09/05/2023	06/06/2023	15/06/2023
SMI	-	-	-	31/05/2023		
SNEP	16	20	-20,0%	27/06/2023		
Sonasis	30	38	-21,1%	22/06/2023		31/07/2023
Sothema	25	25	0,0%	25/05/2023		
SRM	-	-	-	20/06/2023		
Stokvis	-	-	-	15/06/2023		
Stroc Industrie	-	-	-	19/05/2023		
Taqa Morocco	35	35	0,0%	23/05/2023		22/09/2023
Timar	0	8	-	22/06/2023		
TotalEnergies Marketing Maroc	56	56	-	01/06/2023		27/06/2023
Unimer	1	-	-	22/06/2023		01/09/2023
Wafa Assurance	130	120	8,3%	10/05/2023	08/06/2023	19/06/2023
Zellidja	-	-	-	26/06/2023		

#### Attijari Global Research

Mahat Zerhouni  
+212 529 03 68 16  
m.zerhouni@attijari.ma

#### Attijari Intermédiation

Anis Hares  
+212 529 03 68 34

Alae Yahya  
+212 529 03 68 15

Sofia Mohcine  
+212 522 49 59 52



Attijari  
Global Research