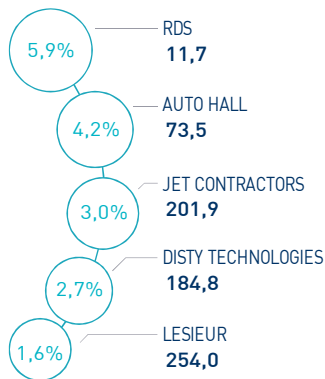


### INDICATEURS D'ACTIVITÉ

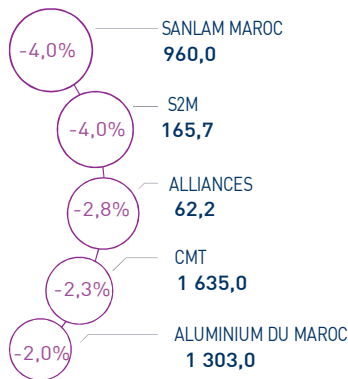
<b>  MASI  </b>	<b>10 411 pts</b>	<b>  MSI20  </b>	<b>839 pts</b>	<b>  CAPI  </b>	<b>540 MMDH</b>	<b>  VOLUME  </b>	<b>34 MDH</b>
↓ Daily	-0,20%	↓ Daily	-0,24%	↑ Plus haut	570	MC	34
↓ YTD	-2,89%	↓ YTD	-2,20%	↓ Plus bas	510	MB	-

### PERFORMANCES QUOTIDIENNES

#### HAUSSES SIGNIFICATIVES



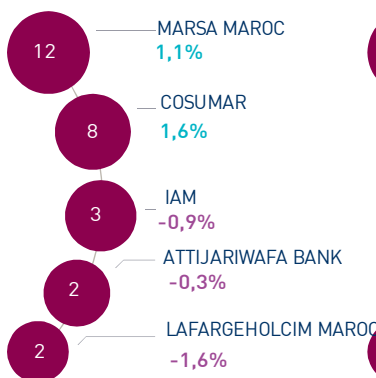
#### BAISSES SIGNIFICATIVES



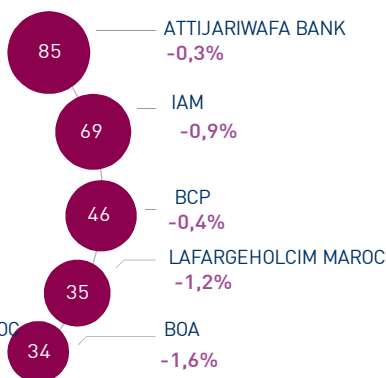
Au terme de cette séance, l'indice MASI enregistre une baisse de 0,20% à 10.411 points. Dans ce contexte, la contre performance annuelle du marché ressort à -2,89%.

RDS affiche la plus forte hausse d'aujourd'hui, soit +5,9%. A l'inverse, Sanlam Maroc affiche une contreperformance de -4,0%, soit la plus forte baisse de cette séance.

#### LES PLUS ACTIVES (MDH)



#### LES PLUS GRANDES CAPI. (MMDH)



Le marché central a concentré un volume global de seulement 34 DH contre une moyenne annuelle de 91 MDH.

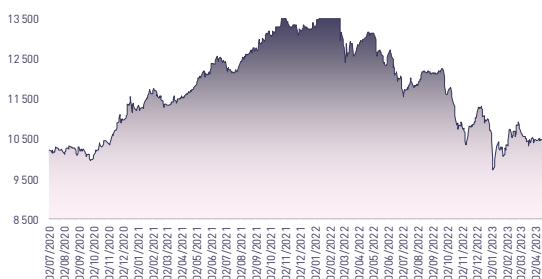
#### Attijari Global Research

Mahat Zerhouni  
+212 529 03 68 16  
m.zerhouni@attijari.ma

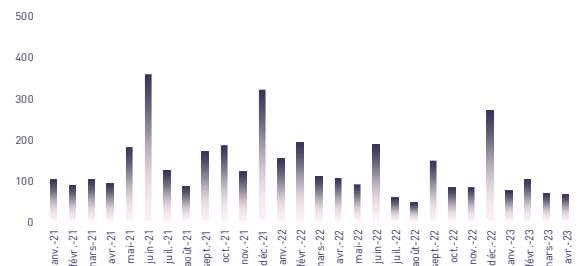
#### Attijari Intermédiation

Anis Hares  
+212 529 03 68 34  
Alae Yahya  
+212 529 03 68 15  
Sofia Mohcine  
+212 529 03 68 21

### ÉVOLUTION DE L'INDICE MASI (pts)



### VMQ-BASE MENSUELLE (MDH)



### PUBLICATIONS ÉCONOMIQUES / FINANCIÈRES

#### | 3 Mai | 2023

Selon le rapport financier annuel 2022 de HPS, le DPA 2022 a été fixé à 60 DH contre 55 DH en 2021. Celui-ci sera mis en paiement le 14 juillet 2023.

#### | 3 Mai | 2023

En avril 2023, les ventes de ciment depuis le début de l'année accusent un repli de 8,5% comparativement à la même période de l'année précédente.

#### | 3 Mai | 2023

Selon le HCP, le taux de chômage au Maroc s'est établi à 12,9% au T1 2023 contre 12,1% durant la même période de l'année précédente.

#### | 2 Mai | 2023

Selon le rapport financier annuel 2022 de la CMT, le DPA 2022 a été fixé à 60 DH contre 88 DH en 2021. Celui-ci sera mis en paiement le 1<sup>er</sup> septembre 2023.



# CASABLANCA CLOSING

## EQUITY

### RÉSUMÉ DE LA SÉANCE DU 03/05/2023

03/05/2023	Clôture	Veille	Année	Max 2023	Min 2023	Quantité	P/E 22R	P/B 22R	D/Y 22R
Addoha	6,60	0,76%	5,10%	6,60	5,50	121 165	N.S	0,3	0,0%
AFMA	1 285,0	0,00%	-1,15%	1 315,0	1 224,0	1	21,7	28,1	4,3%
Afric Industries	370,00	0,00%	9,14%	370,00	326,00	0	17,4	2,4	5,4%
Afrikaia Gaz	3 851,0	0,00%	-17,18%	4 699,0	3 706,0	0	25,6	4,4	3,6%
Agma	5 750,00	0,00%	-5,27%	6 100,00	5 650,00	0	20,2	8,8	4,5%
Akdital	300,0	0,67%	8,70%	305,0	270,5	2 164	43,4	6,9	1,1%
Alliances	62,21	-2,80%	19,63%	64,50	42,98	9 981	7,7	0,4	0,0%
Aluminium du Maroc	1 303,0	-2,03%	-8,11%	1 400,0	1 211,0	3	N.S	2,3	5,4%
Aradei Capital	450,00	0,00%	11,11%	450,00	385,00	289	22,2	1,2	4,3%
AtlantaSanad	129,8	-0,15%	3,84%	135,0	113,5	110	18,9	3,6	4,2%
Attijariwafa bank	399,00	-0,27%	1,79%	422,00	355,05	6 248	14,2	1,6	3,9%
Auto Hall	73,5	4,24%	13,08%	75,1	63,0	25	36,9	2,2	4,8%
Auto Nejma	1 692,00	0,00%	-6,88%	1 817,00	1 650,00	0	9,3	1,6	7,4%
Balima	166,4	0,00%	0,82%	166,4	158,5	0	15,7	2,3	NC
BCP	227,55	-0,42%	-1,49%	242,00	194,60	645	16,8	1,2	NC
BoA	163,0	-1,18%	-5,23%	172,0	159,0	1 050	14,8	1,3	2,5%
BMCI	440,10	0,00%	24,18%	510,00	305,00	0	25,6	0,8	NC
Cartier Saada	26,8	-0,59%	1,13%	27,7	23,8	10	N.S	1,0	0,0%
CIH	314,05	0,00%	3,31%	324,90	282,00	550	14,3	1,7	4,5%
Cimar	1 242,0	-0,40%	-2,97%	1 365,0	1 171,0	1	19,8	5,4	4,8%
CMT	1 635,00	-2,33%	-2,68%	1 906,00	1 459,00	256	11,7	4,0	3,7%
Colorado	42,1	1,37%	-7,54%	46,0	40,0	44	19,2	2,1	4,8%
Cosumar	180,00	1,58%	-5,26%	190,05	163,40	43 287	20,6	3,0	3,9%
Crédit du Maroc	620,0	0,00%	3,33%	679,0	502,0	0	16,7	1,1	4,4%
CTM	600,00	0,00%	-11,27%	676,20	586,60	0	20,8	2,5	4,2%
Dari Couspate	3 649,0	0,00%	-7,74%	3 955,0	3 638,0	0	N.S	3,2	NC
Delattre Levivier	40,00	0,00%	-6,76%	42,90	40,00	0	N.S	N.S	0,0%
Delta Holding	25,2	0,12%	5,00%	26,0	20,3	574	13,3	1,0	5,6%
Diac Salaf	26,25	0,00%	0,00%	26,25	26,25	0	N.S	N.S	0,0%
Disty Technologies	184,8	2,67%	-12,00%	209,9	176,1	1	44,6	1,7	5,4%
Disway	700,00	-0,71%	4,48%	750,00	620,00	161	15,6	2,0	5,0%
Ennakk	33,8	-1,40%	7,74%	35,0	29,0	607	7,1	1,6	5,5%
Eqdom	970,00	0,00%	14,12%	1 009,00	800,00	0	18,3	1,1	5,7%
Fenie Brossette	116,0	0,00%	-7,13%	129,0	112,1	15	8,1	1,3	0,0%
HPS	6 000,00	0,76%	-7,69%	6 500,00	5 745,00	18	36,1	6,6	1,0%
IAM	78,3	-0,86%	-17,56%	101,4	78,3	34 889	11,8	4,2	2,8%
IB Maroc	22,95	0,00%	-25,90%	32,19	18,20	0	N.S	N.S	0,0%
Immorente	97,0	-0,92%	0,73%	99,4	94,6	323	N.S	1,2	5,7%
Involys	97,95	0,00%	-5,77%	103,95	91,00	0	N.S	0,4	0,0%
Jet Contractors	201,9	2,98%	-2,01%	207,0	186,6	5	24,6	0,6	0,0%
Label Vie	4 249,00	1,46%	-8,62%	4 650,00	4 010,00	129	16,4	4,3	2,0%
LafargeHolcim Maroc	1 495,0	-1,58%	10,74%	1 520,0	1 187,0	1 113	25,2	3,1	4,4%
Lesieur	254,00	1,60%	10,43%	255,00	220,00	11	34,1	3,7	1,8%
M2M Group	778,0	0,00%	-1,39%	780,0	698,3	0	15,0	2,6	0,0%
Maghreb Oxygène	268,00	0,00%	9,50%	280,00	208,45	0	14,3	0,7	1,5%
Maghrébaïl	889,0	0,00%	-1,11%	899,0	859,0	0	10,3	1,2	5,6%
Managem	2 332,00	0,04%	-7,83%	2 770,00	2 200,00	56	14,4	3,2	1,3%
Maroc Leasing	360,0	0,00%	1,98%	370,0	338,0	0	14,5	1,0	NC
Marsa Maroc	223,60	1,13%	3,52%	233,70	181,00	51 708	20,1	7,3	3,6%
Med Paper	24,0	-0,04%	-11,96%	28,5	23,0	228	15,4	N.S	0,0%
Microdata	510,00	0,00%	-5,87%	552,50	492,00	0	20,1	5,1	4,9%
Mutandis	217,9	1,33%	-0,07%	218,0	190,0	9	20,2	2,0	3,9%
Oulmès	1 322,00	0,00%	-14,93%	1 554,00	1 322,00	0	43,0	3,9	1,2%
Promopharm	1 040,0	0,00%	-2,62%	1 068,0	1 026,0	0	13,8	2,3	3,8%
Rebab	113,45	0,00%	-0,04%	113,50	113,45	0	N.S	2,4	0,0%
RDS	11,7	5,91%	-35,28%	16,9	10,0	72 176	N.S	0,1	0,0%
Risma	128,10	-1,46%	12,37%	132,50	107,05	4 903	12,1	1,5	0,0%
S2M	165,7	-3,97%	-18,38%	203,0	165,7	20	6,6	2,7	0,0%
SANLAM Maroc	960,00	-4,00%	-3,03%	1 040,00	841,00	272	N.S	0,8	3,6%
Salafin	610,0	0,00%	7,02%	650,0	490,0	0	22,2	2,2	4,4%
Samir	127,80	0,00%	0,00%	127,80	127,80	0	N.S	N.S	0,0%
SBM	2 450,0	0,00%	2,17%	2 720,0	2 045,0	0	17,4	4,0	5,9%
SMI	1 362,00	0,00%	-10,39%	1 519,00	1 300,00	0	N.S	1,9	0,0%
SNEP	505,9	0,00%	-18,40%	627,7	470,0	0	14,0	1,3	3,2%
Sonasid	552,20	-1,39%	6,19%	610,00	468,10	11	25,1	1,2	5,4%
Sothema	1 268,0	0,00%	-3,94%	1 450,0	1 220,0	0	34,2	6,6	2,0%
SRM	132,00	0,00%	-12,00%	155,65	124,00	0	15,7	0,2	0,0%
Stokvis	11,0	-1,70%	-29,92%	15,8	10,7	271	N.S	N.S	0,0%
Stroc Industrie	32,00	-0,78%	-19,44%	41,33	30,60	7	N.S	N.S	0,0%
TAQA Morocco	940,0	-0,53%	-14,39%	1 079,0	882,0	47	17,0	3,6	3,7%
TGCC	134,00	-0,74%	7,20%	137,95	110,00	11 838	17,3	3,2	4,5%
Timar	204,4	0,00%	13,56%	204,4	175,0	0	4,9	0,4	NC
Total Maroc	1 218,00	0,00%	-6,16%	1 310,00	1 100,00	581	22,4	3,6	4,6%
UNIMER	156,0	0,00%	-5,02%	159,0	140,6	0	38,8	1,5	0,6%
Wafa Assurance	3 700,00	0,00%	-1,60%	3 800,00	3 001,00	0	16,7	1,4	3,5%
Zellidja	88,0	0,00%	20,96%	88,0	75,6	0	6,5	0,9	0,0%
<b>MASI</b>	<b>10 410,7</b>	<b>-0,20%</b>	<b>-2,89%</b>	<b>10 907,5</b>	<b>9 718,0</b>	<b>-</b>	<b>17,5</b>	<b>3,0</b>	<b>3,4%</b>

Les multiples tiennent compte des réalisations 2022 rapportées à la capitalisation actuelle du marché boursier



Attijari  
Global Research



# CASABLANCA CLOSING

## EQUITY

### RÉSULTATS ANNUELS 2022

En MDH	Chiffre d'Affaires/PNB			Résultat d'Exploitation			Résultat Net (Part du Groupe)		
	2022	2021	Var	2022	2021	Var	2022	2021	Var
Maroc Telecom	35 731	35 790	-0,2%	11 468	11 586	-1,0%	5 820	6 014	-3,2%
Cosumar	10 433	9 113	14,5%	1 294	1 408	-8,1%	826	763	8,2%
SBM	2 910	2 697	7,9%	647	542	19,3%	399	335	19,1%
Lesieur Cristal	6 897	4 863	41,8%	463	309	49,8%	206	140	47,1%
Mutandis	2 329	1 685	38,2%	175	133	31,7%	100	60	66,0%
Dari Couspate	782	698	12,0%	12	67	-82,1%	20	42	-52,8%
Oulmès	2 196	1 734	26,6%	117	121	-3,8%	61	41	49,1%
Unimer	1 368	1 026	33,3%	74	-7	+80 MDH	46	-94	+140 MDH
Attijariwafa bank	26 313	24 380	7,9%	11 399	9 484	20,2%	6 065	5 144	17,9%
BOA	15 624	14 607	7,0%	4 697	3 726	26,1%	2 305	2 007	14,8%
BCP	20 609	20 087	2,6%	5 582	4 526	23,3%	2 750	1 765	55,8%
Crédit du Maroc	2 569	2 460	4,4%	759	1 061	-28,5%	404	627	-35,6%
CIH Bank	3 518	3 107	13,2%	1 067	932	14,4%	669	603	11,0%
BMCI	3 054	3 044	0,3%	420	338	24,2%	229	194	17,8%
SANLAM Maroc	5 955	5 621	5,9%	-205	994	-1199 MDH	-70	607	-677 MDH
Wafa Assurance	11 639	9 785	18,9%	1 092	485	125,3%	776	424	83,0%
AtlantaSanad	5 465	5 478	-0,2%	731	659	10,9%	414	417	-0,7%
AFMA	244	222	9,8%	100	93	6,8%	59	58	2,5%
AGMA	152	141	7,5%	83	79	5,0%	57	52	9,4%
TGCC	5 178	3 626	42,8%	399	364	9,6%	245	236	3,9%
Delta Holding	2 792	2 538	10,0%	312	261	19,6%	166	172	-3,4%
SNEP	1 107	1 083	2,3%	173	213	-18,7%	87	126	-31,1%
Sonasid	4 888	4 494	8,8%	163	167	-2,4%	86	108	-20,3%
Colorado	610	574	6,2%	60	55	8,4%	35	33	6,6%
Aluminium du Maroc	1 419	1 172	21,0%	123	128	-3,8%	5	18	-75,3%
Jet Contractors	1 800	1 680	7,1%	129	106	21,6%	25	11	129,7%
LafargeHolcim Maroc	7 985	8 195	-2,6%	2 696	3 496	-22,9%	1 392	2 010	-30,8%
Ciments du Maroc	4 068	4 146	-1,9%	1 327	1 620	-18,1%	905	1 197	-24,4%
Alliances	1 604	1 414	13,4%	321	260	23,6%	178	119	49,5%
RDS	543	776	-30,0%	-26	49	-75 MDH	-61	-17	-64 MDH
Addoha	1 378	1 197	15,1%	127	-144	+270 MDH	38	-88	+126 MDH
Taqi Morocco	13 604	7 812	74,1%	2 913	2 431	19,8%	1 303	1 005	29,6%
TotalEnergies Marketing Maroc	19 719	12 870	53,2%	730	1 311	-44,3%	488	935	-47,8%
Afriguia Gaz	9 510	7 132	33,3%	882	681	29,4%	517	504	2,6%
Label Vie	13 947	11 758	18,6%	752	631	19,2%	748	407	83,8%
Auto Hall	4 831	5 084	-5,0%	259	460	-43,7%	100	264	-62,1%
Auto Nejma	2 101	2 319	-9,4%	287	225	27,5%	187	146	28,5%
Marsa Maroc	3 949	3 592	9,9%	1 363	1 129	20,7%	817	666	22,6%
Managem	9 645	7 423	29,9%	1 993	1 317	51,3%	1 615	862	87,4%
CMT	592	462	28,1%	296	190	55,7%	236	152	54,7%
SMI	798	689	15,8%	33	-68	+101 MDH	35	-67	+102 MDH
Disway	1 950	1 824	6,9%	122	169	-27,5%	85	108	-21,3%
Disty Technologies	497	456	8,9%	26	32	-18,0%	4	18	-77,4%
HPS	981	797	23,1%	163	144	13,2%	117	99	18,4%
Microdata	695	564	23,3%	104	77	35,7%	43	46	-6,5%
S2M	280	263	6,2%	22	59	-62,0%	20	3	+18 MDH
Involys	40	36	9,9%	5	3	54,2%	-0,1	0,005	0 MDH
M2M Group	62	54	14,8%	-45	-29	-17 MDH	34	-20	+53 MDH
Maghrebail	441	363	21,4%	211	173	21,8%	119	99	20,1%
Maroc Leasing	334	371	-9,9%	154	149	2,9%	69	91	-24,1%
Salafin	399	389	2,6%	147	137	7,3%	86	85	1,2%
Eqdom	590	581	1,6%	174	111	57,4%	88	33	165,3%
Aradei Capital	486	421	15,4%	438	488	-10,2%	227	344	-34,0%
Akdital	1 035	770	34,4%	177	120	47,7%	88	48	82,3%
Sothema	2 302	2 056	12,0%	442	421	5,0%	267	279	-4,4%
Ennaki Automobiles	1 931	1 827	5,7%	216	147	46,2%	144	109	32,4%
Promopharm	705	630	11,8%	134	105	27,8%	75	69	9,1%
CTM	605	530	14,2%	6	25	-77,2%	35	35	0,7%
Maghreb Oxygène	291	274	6,2%	17	23	-26,2%	15	18	-15,1%
Timar	665	543	22,4%	30	28	6,0%	12	12	1,5%
Balima	49	47	3,9%	9	12	-20,5%	18	10	87,0%
Med Paper	135	79	70,6%	14	-3	+16 MDH	7	9	-21,7%
Afric Industries	40	47	-14,9%	9	13	-30,6%	6	5	17,4%
Immorente Invest	67	70	-4,3%	19	23	-17,8%	8	4	121,0%
Fenie Brossette	569	532	7,0%	19	6	+13 MDH	21	4	+17 MDH
SRM	360	287	25,4%	6	5	28,7%	3	-1	+4 MDH
Zellidja	569	536	6,2%	15	-22	+37 MDH	8	-2	+10 MDH
Rebab Company	0,03	0,05	-33,3%	-0,37	-0,37	+0 MDH	-0,22	-4,12	+4 MDH
Stroc Industrie	77	58	34,3%	1	-5	+6 MDH	-15	-11	-4 MDH
IB Maroc.com	NC	NC	-	NC	NC	-	NC	NC	-
Stokvis Nord Afrique	222	348	-36,2%	-46	6	-51 MDH	-184	-29	-154 MDH
Risma	1 037	525	97,5%	204	-84	+288 MDH	152	-172	+324 MDH
DLM	NC	NC	-	NC	NC	-	NC	NC	-





# CASABLANCA CLOSING

## EQUITY

### TABLEAU DES DIVIDENDES 2022

Valeur	DPA 2022	DPA 2021	Var	Date d'AGO	Date de détachement	Date de paiement
Addoha	-	-	-			
AFMA	55	54	1,9%	28/03/2023		
Afric Industries	20	22	-9,1%			
Afriquia Gaz	140	140	0,0%	08/05/2023		
Agma	255	250	2,0%	24/05/2023		27/07/2023
Akdital	3,25	2,00	62,5%			
Alliances	-	-	-			
Aluminium du Maroc	70	110	-36,4%			
Aradei Capital	5,42	1,05	5,4%	09/05/2023		12/06/2023
	13,78 [Div exceptionnel]	17,17 [Div exceptionnel]				
AtlantaSanad	5,5	5,2	5,8%	25/05/2023		15/06/2023
Attijariwafa bank	15,5	15,0	3,3%	24/05/2023		04/07/2023
Auto Hall	3,5	3,5	0,0%	31/05/2023		03/07/2023
Auto Nejma	110	86	45,3%	07/04/2023	18/04/2023	28/04/2023
	15 [Div exceptionnel]					
Balima	NC	5	-			
BCP	NC	8,5	-			
BOA	4	4	0,0%			
BMCI	NC	10	-			
Crédit du Maroc	27	26	4,2%	15/06/2023		
CIH Bank	14	14	0,0%	15/06/2023		01/07/2023
Cimar	60	95	-36,8%	30/05/2023		17/07/2023
CMT	60	88	-31,8%	15/06/2023		01/09/2023
Colorado	2,0	2,03	-1,5%	22/05/2023		20/06/2023
Cosumar	7	6	16,7%			
CTM	25	22	13,6%			
Dari Couspate	NC	95	-			
Delta Holding	1,4	1,3	7,7%	16/05/2023		
Disty Technologies	10	15	-33,3%			
Disway	35	40	-53,3%	30/05/2023		05/07/2023
		30 [Div exceptionnel]				
Delattre Levivier Maroc	-	-	-			
Ennaki Automobiles	2,14	1,85	15,7%	25/04/2023		
Eqdom	55	40	37,5%			30/06/2023
Fenie Brossette	-	-	-			
HPS	60	55	9,1%			14/07/2023
IB Maroc	-	-	-			
Immorente	1,0	5,5	0,0%	07/04/2023	18/04/2023	28/04/2023
	4,5					
Involys	-	5	-			
Jet Contractors	-	-	-	19/03/2023		
Label Vie	86,4	70,40	-38,1%			
		69,1 [Div exceptionnel]				
LafargeHolcim Maroc	66	66	0,0%			
Lesieur	4,5	3,5	28,6%	10/05/2023		05/07/2023
M2M Group	-	-	-			
Maghreb Oxygène	4	4	0,0%	18/04/2023	02/05/2023	11/05/2023
Maghrébaïl	50	50	0,0%	09/05/2023		13/07/2023
Managem	30	20	50,0%	31/05/2023		03/07/2023
Maroc Leasing	NC	14	-			
IAM	2,19	4,78	-54,2%	31/03/2023		01/06/2023
Marsa Maroc	8,0	7,2	11,1%			
Med Paper	-	-	-			
Microdata	25	27	-7,4%			
Mutandis	8,5	8,5	0,0%	03/04/2023		
TGCC	6,0	5,5	9,1%			
Outmès	16,5	12	37,5%	18/05/2023		05/06/2023
Promopharm	40	40	0,0%			
RDS	-	-	-			
Rebab Company	-	-	-			
Risma	-	-	-			
S2M	-	-	-			
SANLAM Maroc	36	35	2,9%	10/05/2023		01/06/2023
Salafin	13,50	26,55	-48,1%	09/05/2023		30/05/2023
	13,5 [Div exceptionnel]	25,45 [Div exceptionnel]				
SBM	145,5	113	28,8%	09/05/2023		15/06/2023
SMI	-	-	-	31/05/2023		
SNEP	16	20	-20,0%			
Sonasid	30	38	-21,1%			
Sothema	25	25	0,0%	25/05/2023		
SRM	-	-	-			
Stokvis	-	-	-			
Stroc Industrie	-	-	-	19/05/2023		
Taqa Morocco	35	35	0,0%	23/05/2023		22/09/2023
Timar	NC	8	-	22/06/2023		
TotalEnergies Marketing Maroc	56	56	-	01/06/2023		27/06/2023
Unimer	1	-	-			
Wafa Assurance	130	120	8,3%	10/05/2023		
Zellidja	-	-	-			

#### Attijari Global Research

Mahat Zerhouni  
+212 529 03 68 16  
m.zerhouni@attijari.ma

#### Attijari Intermédiation

Anis Hares  
+212 529 03 68 34  
Alae Yahya  
+212 529 03 68 15  
Sofia Mohcine  
+212 522 49 59 52



Attijari  
Global Research