



CASABLANCA CLOSING

EQUITY

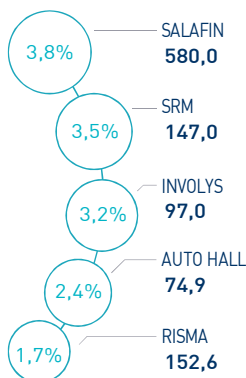
22 MAI 2023

INDICATEURS D'ACTIVITÉ

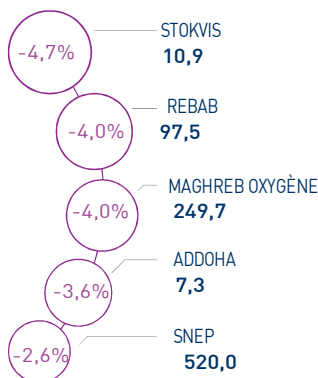
 MASI 	10 761 pts	 MSI20 	870 pts	 CAPI 	557 MMDH	 VOLUME 	25 MDH
↘ Daily	-0,04%	↗ Daily	0,01%	↗ Plus haut	570	MC	25
↗ YTD	0,38%	↗ YTD	1,47%	↘ Plus bas	439	MB	-

PERFORMANCES QUOTIDIENNES

HAUSSES SIGNIFICATIVES



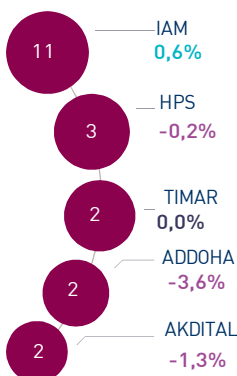
BAISSES SIGNIFICATIVES



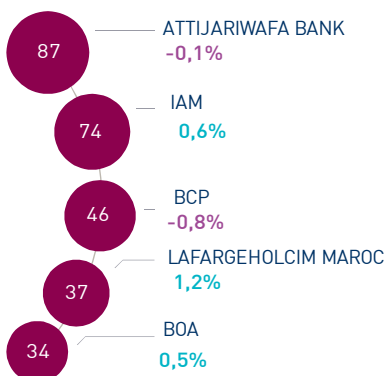
Au terme de la première séance de la semaine, l'indice MASI affiche une légère baisse de 0,04% à 10.761 points. Dans ce contexte, la performance annuelle du marché ressort à 0,38%.

Salafin affiche la plus forte hausse d'aujourd'hui, soit +3,8%. A l'inverse, Stokvis affiche une contreperformance de -4,7%, soit la plus forte baisse de cette séance.

LES PLUS ACTIVES (MDH)



LES PLUS GRANDES CAPI. (MMDH)



Le marché central a concentré un volume global de seulement 25 MDH contre une moyenne annuelle de 90 MDH.

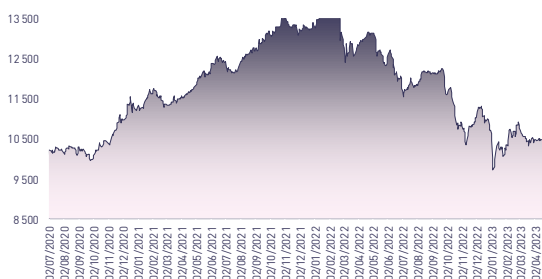
Attijari Global Research

Mahat Zerhouni
+212 529 03 68 16
m.zerhouni@attijari.ma

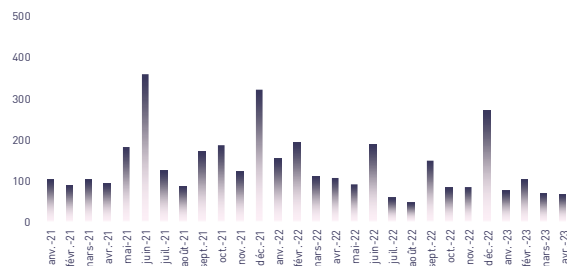
Attijari Intermédiation

Anis Hares
+212 529 03 68 34
Alae Yahya
+212 529 03 68 15
Sofia Mohcine
+212 529 03 68 21

ÉVOLUTION DE L'INDICE MASI (pts)



VMQ-BASE MENSUELLE (MDH)



PUBLICATIONS ÉCONOMIQUES / FINANCIÈRES

| 22 Mai | 2023

Au T1 2023, le CA consolidé d'Immoyent Invest s'établit à 15,7 MDH contre 15,3 MDH une année auparavant, affichant ainsi une hausse de 2,6% en glissement annuel.

| 22 Mai | 2023

Les actionnaires de Dari Croupate sont convoqués à l'Assemblée Générale Ordinaire en date du 23 juin 2023. Celle-ci fixe le DPA 2022 à 85 DH contre 95 DH au titre de l'exercice 2021.

| 22 Mai | 2023

Les actionnaires de Balima sont convoqués à l'Assemblée Générale Ordinaire en date du 20 juin 2023. Celle-ci fixe le DPA 2022 à 5,5 DH contre 5,0 DH au titre de l'exercice 2021.

| 22 Mai | 2023

En avril 2023, l'Indice des Prix à la Consommation affiche une hausse de 1,4% par rapport au mois de mars. En glissement annuel, le taux d'inflation ressort à 7,8% en avril 2023.



Attijari
Global Research



CASABLANCA CLOSING

EQUITY

RÉSUMÉ DE LA SÉANCE DU 22/05/2023

22/05/2023	Clôture	Veille	Année	Max 2023	Min 2023	Quantité	P/E 22R	P/B 22R	D/Y 22R
Addoha	7,29	-3,57%	16,08%	7,95	5,50	218 802	N.S	0,3	0,0%
AFMA	1 275,0	0,00%	-1,92%	1 315,0	1 224,0	1	21,5	27,9	4,3%
Afric Industries	362,00	-0,26%	6,78%	370,00	326,00	21	17,1	2,3	5,5%
Afriquia Gaz	3 861,0	0,03%	-16,97%	4 699,0	3 706,0	18	25,7	4,4	3,6%
Agma	5 765,00	0,00%	-5,02%	6 100,00	5 650,00	0	20,3	8,8	4,5%
Akdital	312,0	-1,25%	13,04%	316,9	270,5	5 014	N.S	7,2	1,0%
Alliances	64,60	-0,63%	24,23%	67,00	42,98	4 532	8,0	0,4	0,0%
Aluminium du Maroc	1 349,0	0,00%	-4,87%	1 400,0	1 211,0	0	N.S	2,3	5,2%
Aradei Capital	441,00	0,23%	8,89%	450,00	385,00	179	21,8	1,2	4,4%
AtlantaSanad	129,9	0,08%	3,92%	135,0	113,5	173	18,9	3,6	4,2%
Attijariwafa bank	407,90	-0,15%	4,06%	422,00	355,05	2 188	14,5	1,6	3,8%
Auto Hall	74,9	2,38%	15,29%	75,1	63,0	269	37,7	2,2	4,7%
Auto Nejma	1 692,00	0,00%	-6,88%	1 817,00	1 650,00	0	9,3	1,6	7,4%
Balima	170,5	0,00%	3,33%	173,0	158,5	0	16,1	2,3	3,2%
BCP	229,20	-0,78%	-0,78%	242,00	194,60	1 083	16,9	1,2	NC
BoA	166,9	1,15%	-2,97%	172,0	159,0	1	15,1	1,4	2,4%
BMCI	456,00	-0,87%	28,67%	510,00	305,00	298	26,5	0,8	NC
Cartier Saada	26,8	0,00%	1,13%	27,7	23,8	0	N.S	1,0	0,0%
CIH	330,00	0,00%	8,55%	330,00	282,00	6	15,1	1,8	4,2%
Cimar	1 339,0	0,00%	4,61%	1 372,0	1 171,0	248	21,4	5,8	4,5%
CMT	1 655,00	0,00%	-1,49%	1 906,00	1 459,00	0	11,8	4,0	3,6%
Colorado	45,0	1,12%	-1,10%	46,0	40,0	12	20,5	2,3	4,4%
Cosumar	192,20	0,00%	1,16%	194,20	163,40	0	22,0	3,2	3,6%
Crédit du Maroc	686,0	1,63%	14,33%	686,0	502,0	9	18,5	1,2	3,9%
CTM	610,00	1,67%	-9,79%	676,20	586,60	1	21,1	2,5	4,1%
Dari Couspate	3 649,0	0,00%	-7,74%	3 955,0	3 638,0	0	N.S	3,2	2,3%
Delattre Levivier	40,00	0,00%	-6,76%	42,90	40,00	0	N.S	N.S	0,0%
Delta Holding	26,0	0,04%	8,38%	26,0	20,3	1	13,7	1,0	5,4%
Diac Salaf	26,25	0,00%	0,00%	26,25	26,25	0	N.S	N.S	0,0%
Disty Technologies	200,0	0,00%	-4,76%	209,9	176,1	393	N.S	1,8	5,0%
Disway	719,00	0,00%	7,31%	750,00	620,00	4	16,0	2,0	4,9%
Ennaki	35,4	0,08%	12,75%	35,4	29,0	121	7,4	1,6	5,2%
Eqdom	997,00	0,00%	17,29%	1 009,00	800,00	0	18,9	1,1	5,5%
Fenie Brossette	113,5	0,00%	-9,17%	129,0	111,6	0	8,0	1,3	0,0%
HPS	5 900,00	-0,17%	-9,23%	6 500,00	5 745,00	502	35,5	6,5	1,0%
IAM	84,0	0,60%	-11,58%	101,4	75,6	134 280	12,7	4,5	2,6%
IB Maroc	20,00	0,00%	-35,42%	32,19	18,20	0	N.S	N.S	0,0%
Immoyente	97,0	1,03%	0,72%	99,4	94,6	275	N.S	1,2	5,7%
Involys	97,00	3,19%	-6,69%	103,95	91,00	20	N.S	0,4	0,0%
Jet Contractors	198,0	0,05%	-3,88%	207,0	186,6	12	24,2	0,6	0,0%
Label Vie	4 399,00	0,00%	-5,40%	4 650,00	4 010,00	0	17,0	4,4	2,0%
LafargeHolcim Maroc	1 568,0	0,51%	16,15%	1 585,0	1 187,0	17	26,4	3,3	4,2%
Lesieur	250,00	0,00%	8,70%	258,85	220,00	0	33,5	3,6	1,8%
M2M Group	778,0	0,00%	-1,39%	780,0	698,3	0	15,0	2,6	0,0%
Maghreb Oxygène	249,65	-3,98%	2,00%	280,00	208,45	1	13,3	0,7	1,6%
Maghrébaïl	880,0	0,00%	-2,11%	899,0	855,0	0	10,2	1,2	5,7%
Managem	2 250,00	0,00%	-11,07%	2 770,00	2 200,00	46	13,9	3,1	1,3%
Maroc Leasing	340,0	0,00%	-3,68%	370,0	337,0	0	13,7	0,9	NC
Marsa Maroc	238,00	-0,46%	10,19%	239,95	181,00	1 029	21,4	7,8	3,4%
Med Paper	23,7	-1,42%	-13,21%	28,5	22,6	485	15,2	N.S	0,0%
Microdata	505,80	-0,04%	-6,64%	552,50	492,00	24	19,9	5,1	4,9%
Mutandis	231,0	-0,43%	5,96%	232,0	190,0	92	21,5	2,1	3,7%
Oulmès	1 322,00	0,00%	-14,93%	1 554,00	1 322,00	0	43,0	3,9	1,2%
Promopharm	1 040,0	0,00%	-2,62%	1 068,0	1 026,0	0	13,8	2,3	3,8%
Rebab	97,45	-3,99%	-14,14%	113,50	97,45	1	N.S	2,0	0,0%
RDS	13,0	-0,61%	-27,78%	16,9	10,0	2 371	N.S	0,1	0,0%
Risma	152,60	1,73%	33,86%	153,90	107,05	1 015	14,4	1,8	0,0%
S2M	176,7	0,00%	-12,93%	203,0	165,7	0	7,1	2,8	0,0%
SANLAM Maroc	987,00	-0,10%	-0,30%	1 040,00	841,00	106	N.S	0,8	3,5%
Salafin	580,0	3,81%	1,75%	650,0	490,0	436	21,1	2,1	4,7%
Samir	127,80	0,00%	0,00%	127,80	127,80	0	N.S	N.S	0,0%
SBM	2 680,00	0,00%	11,76%	2 720,00	2 045,00	0	19,0	4,4	5,4%
SMI	1 285,00	0,00%	-15,46%	1 519,00	1 272,00	0	N.S	1,8	0,0%
SNEP	520,0	-2,60%	-16,13%	627,7	470,0	2 634	14,4	1,4	3,1%
Sonasid	575,00	-0,86%	10,58%	610,00	468,10	2 304	26,1	1,2	5,2%
Sothema	1 200,0	0,00%	-9,09%	1 450,0	1 181,0	0	32,4	6,3	2,1%
SRM	147,00	3,52%	-2,00%	155,65	124,00	3	17,5	0,3	0,0%
Stokvis	10,9	-4,65%	-30,87%	15,8	10,7	4 096	N.S	N.S	0,0%
Stroc Industrie	33,85	0,00%	-14,78%	41,33	30,60	0	N.S	N.S	0,0%
TAQA Morocco	970,0	0,00%	-11,66%	1 079,0	882,0	0	17,6	3,7	3,6%
TGCC	137,20	-0,51%	9,76%	139,80	110,00	966	17,7	3,3	4,4%
Timar	204,4	0,00%	13,56%	204,4	175,0	0	4,9	0,4	0,0%
Total Maroc	1 270,00	0,00%	-2,16%	1 310,00	1 100,00	0	23,3	3,8	4,4%
UNIMER	156,0	0,00%	-5,02%	159,0	140,6	0	38,8	1,5	0,6%
Wafa Assurance	3 780,00	0,00%	0,53%	3 850,00	3 001,00	0	17,0	1,4	3,4%
Zellidja	86,0	0,00%	18,14%	88,0	75,6	0	6,3	0,9	0,0%
MASI	10 760,8	-0,04%	0,38%	10 907,5	9 718,0	-	17,7	3,1	3,3%

Les multiples tiennent compte des réalisations 2022 rapportées à la capitalisation actuelle du marché boursier



Attijari
Global Research



CASABLANCA CLOSING

EQUITY

RÉSULTATS ANNUELS 2022

En MDH	Chiffre d'Affaires/PNB			Résultat d'Exploitation			Résultat Net (Part du Groupe)		
	2022	2021	Var	2022	2021	Var	2022	2021	Var
Maroc Telecom	35 731	35 790	-0,2%	11 468	11 586	-1,0%	5 820	6 014	-3,2%
Cosumar	10 433	9 113	14,5%	1 294	1 408	-8,1%	826	763	8,2%
SBM	2 910	2 697	7,9%	647	542	19,3%	399	335	19,1%
Lesieur Cristal	6 897	4 863	41,8%	463	309	49,8%	206	140	47,1%
Mutandis	2 329	1 685	38,2%	175	133	31,7%	100	60	66,0%
Dari Couspate	782	698	12,0%	12	67	-82,1%	20	42	-52,8%
Oulmès	2 196	1 734	26,6%	117	121	-3,8%	61	41	49,1%
Unimer	1 368	1 026	33,3%	74	-7	+80 MDH	46	-94	+140 MDH
Attijariwafa bank	26 313	24 380	7,9%	11 399	9 484	20,2%	6 065	5 144	17,9%
BOA	15 624	14 607	7,0%	4 697	3 726	26,1%	2 305	2 007	14,8%
BCP	20 609	20 087	2,6%	5 582	4 526	23,3%	2 750	1 765	55,8%
Crédit du Maroc	2 569	2 460	4,4%	759	1 061	-28,5%	404	627	-35,6%
CIH Bank	3 518	3 107	13,2%	1 067	932	14,4%	669	603	11,0%
BMCI	3 054	3 044	0,3%	420	338	24,2%	229	194	17,8%
SANLAM Maroc	5 955	5 621	5,9%	-205	994	-1199 MDH	-70	607	-677 MDH
Wafa Assurance	11 639	9 785	18,9%	1 092	485	125,3%	776	424	83,0%
AtlantaSanad	5 465	5 478	-0,2%	731	659	10,9%	414	417	-0,7%
AFMA	244	222	9,8%	100	93	6,8%	59	58	2,5%
AGMA	152	141	7,5%	83	79	5,0%	57	52	9,4%
TGCC	5 178	3 626	42,8%	399	364	9,6%	245	236	3,9%
Delta Holding	2 792	2 538	10,0%	312	261	19,6%	166	172	-3,4%
SNEP	1 107	1 083	2,3%	173	213	-18,7%	87	126	-31,1%
Sonasid	4 888	4 494	8,8%	163	167	-2,4%	86	108	-20,3%
Colorado	610	574	6,2%	60	55	8,4%	35	33	6,6%
Aluminium du Maroc	1 419	1 172	21,0%	123	128	-3,8%	5	18	-75,3%
Jet Contractors	1 800	1 680	7,1%	129	106	21,6%	25	11	129,7%
LafargeHolcim Maroc	7 985	8 195	-2,6%	2 696	3 496	-22,9%	1 392	2 010	-30,8%
Ciments du Maroc	4 068	4 146	-1,9%	1 327	1 620	-18,1%	905	1 197	-24,4%
Alliances	1 604	1 414	13,4%	321	260	23,6%	178	119	49,5%
RDS	543	776	-30,0%	-26	49	-75 MDH	-61	-17	-64 MDH
Addoha	1 378	1 197	15,1%	127	-144	+270 MDH	38	-88	+126 MDH
Taqd Morocco	13 604	7 812	74,1%	2 913	2 431	19,8%	1 303	1 005	29,6%
TotalEnergies Marketing Maroc	19 719	12 870	53,2%	730	1 311	-44,3%	488	935	-47,8%
Afriguia Gaz	9 510	7 132	33,3%	882	681	29,4%	517	504	2,6%
Label Vie	13 947	11 758	18,6%	752	631	19,2%	748	407	83,8%
Auto Hall	4 831	5 084	-5,0%	259	460	-43,7%	100	264	-62,1%
Auto Nejma	2 101	2 319	-9,4%	287	225	27,5%	187	146	28,5%
Marsa Maroc	3 949	3 592	9,9%	1 363	1 129	20,7%	817	666	22,6%
Managem	9 645	7 423	29,9%	1 993	1 317	51,3%	1 615	862	87,4%
CMT	592	462	28,1%	296	190	55,7%	236	152	54,7%
SMI	798	689	15,8%	33	-68	+101 MDH	35	-67	+102 MDH
Disway	1 950	1 824	6,9%	122	169	-27,5%	85	108	-21,3%
Disty Technologies	497	456	8,9%	26	32	-18,0%	4	18	-77,4%
HPS	981	797	23,1%	163	144	13,2%	117	99	18,4%
Microdata	695	564	23,3%	104	77	35,7%	43	46	-6,5%
S2M	280	263	6,2%	22	59	-62,0%	20	3	+18 MDH
Involys	40	36	9,9%	5	3	54,2%	-0,1	0,005	0 MDH
M2M Group	62	54	14,8%	-45	-29	-17 MDH	34	-20	+53 MDH
Maghrebail	441	363	21,4%	211	173	21,8%	119	99	20,1%
Maroc Leasing	334	371	-9,9%	154	149	2,9%	69	91	-24,1%
Salafin	399	389	2,6%	147	137	7,3%	86	85	1,2%
Eqdom	590	581	1,6%	174	111	57,4%	88	33	165,3%
Aradei Capital	486	421	15,4%	438	488	-10,2%	227	344	-34,0%
Akdital	1 035	770	34,4%	177	120	47,7%	88	48	82,3%
Sothema	2 302	2 056	12,0%	442	421	5,0%	267	279	-4,4%
Ennaki Automobiles	1 931	1 827	5,7%	216	147	46,2%	144	109	32,4%
Promopharm	705	630	11,8%	134	105	27,8%	75	69	9,1%
CTM	605	530	14,2%	6	25	-77,2%	35	35	0,7%
Maghreb Oxygène	291	274	6,2%	17	23	-26,2%	15	18	-15,1%
Timar	665	543	22,4%	30	28	6,0%	12	12	1,5%
Balima	49	47	3,9%	9	12	-20,5%	18	10	87,0%
Med Paper	135	79	70,6%	14	-3	+16 MDH	7	9	-21,7%
Afric Industries	40	47	-14,9%	9	13	-30,6%	6	5	17,4%
Immorente Invest	67	70	-4,3%	19	23	-17,8%	8	4	121,0%
Fenie Brossette	569	532	7,0%	19	6	+13 MDH	21	4	+17 MDH
SRM	360	287	25,4%	6	5	28,7%	3	-1	+4 MDH
Zellidja	569	536	6,2%	15	-22	+37 MDH	8	-2	+10 MDH
Rebab Company	0,03	0,05	-33,3%	-0,37	-0,37	+0 MDH	-0,22	-4,12	+4 MDH
Stroc Industrie	77	58	34,3%	1	-5	+6 MDH	-15	-11	-4 MDH
IB Maroc.com	NC	NC	-	NC	NC	-	NC	NC	-
Stokvis Nord Afrique	222	348	-36,2%	-46	6	-51 MDH	-184	-29	-154 MDH
Risma	1 037	525	97,5%	204	-84	+288 MDH	152	-172	+324 MDH
DLM	NC	NC	-	NC	NC	-	NC	NC	-





CASABLANCA CLOSING

EQUITY

TABLEAU DES DIVIDENDES 2022

Valeur	DPA 2022	DPA 2021	Var	Date d'AGO	Date de détachement	Date de paiement
Addoha	-	-	-			
AFMA	55	54	1,9%	15/06/2023		
Afric Industries	20	22	-9,1%	20/06/2023		21/07/2023
Afriquia Gaz	140	140	0,0%	08/05/2023	22/05/2023	31/05/2023
Agma	255	250	2,0%	24/05/2023		27/07/2023
Akdital	3,25	2,00	62,5%	08/06/2023		20/07/2023
Alliances	-	-	-	26/06/2023		
Aluminium du Maroc	70	110	-36,4%	22/06/2023	14/07/2023	25/07/2023
Aradei Capital	5,42	1,05	5,4%	09/05/2023		12/06/2023
	13,78 (Div exceptionnel)	17,17 (Div exceptionnel)				
AtlantaSanad	5,5	5,2	5,8%	25/05/2023		15/06/2023
Attijariwafa bank	15,5	15,0	3,3%	24/05/2023		04/07/2023
Auto Hall	3,5	3,5	0,0%	31/05/2023		03/07/2023
Auto Nejma	110	86	45,3%	07/04/2023	18/04/2023	28/04/2023
	15 (Div exceptionnel)					
Balima	5,5	5	10,0%	20/06/2023		27/06/2023
BCP	NC	8,5	-			
BOA	4	4	0,0%	20/06/2023		17/07/2023
BMCI	NC	10	-			
Crédit du Maroc	27	26	4,2%	20/06/2023		27/07/2023
CIH Bank	14	14	0,0%	15/06/2023		01/07/2023
Cimar	60	95	-36,8%	30/05/2023		17/07/2023
CMT	60	88	-31,8%	15/06/2023		01/09/2023
Colorado	2,0	2,03	-1,5%	22/05/2023		20/06/2023
Cosumar	7	6	16,7%	08/06/2023		17/07/2023
CTM	25	22	13,6%			
Dari Couspate	85	95	-10,5%	23/06/2023		28/07/2023
Delta Holding	1,4	1,3	7,7%	16/05/2023		
Disty Technologies	10	15	-33,3%	15/06/2023		
Disway	35	40	-53,3%	30/05/2023		05/07/2023
		30 (Div exceptionnel)				
Delattre Levivier Maroc	-	-	-			
Ennaki Automobiles	2,14	1,85	15,7%	25/04/2023		
Eqdom	55	40	37,5%			30/06/2023
Fenie Brossette	-	-	-			
HPS	60	55	9,1%	22/06/2023		14/07/2023
IB Maroc	-	-	-			
Immorente	1,0	5,5	0,0%	07/04/2023	18/04/2023	28/04/2023
	4,5					
Involys	0	5	-	15/06/2023		
Jet Contractors	-	-	-	19/03/2023		
Label Vie	86,38	70,40	-38,1%	15/06/2023	12/07/2023	
		69,1 (Div exceptionnel)				
LafargeHolcim Maroc	66	66	0,0%			
Lesieur	4,5	3,5	28,6%	10/05/2023		05/07/2023
M2M Group	-	-	-			
Maghreb Oxygène	4	4	0,0%	18/04/2023	02/05/2023	11/05/2023
Maghrébail	50	50	0,0%	09/05/2023		13/07/2023
Managem	30	20	50,0%	31/05/2023		03/07/2023
Maroc Leasing	NC	14	-			
IAM	2,19	4,78	-54,2%	31/03/2023		01/06/2023
Marsa Maroc	8,0	7,2	11,1%	20/06/2023		26/07/2023
Med Paper	-	-	-			
Microdata	25	27	-7,4%	21/06/2023	12/07/2023	24/07/2023
Mutandis	8,5	8,5	0,0%	03/04/2023		
TGCC	6,0	5,5	9,1%	20/06/2023		
Outmès	16,5	12	37,5%	18/05/2023		05/06/2023
Promopharm	40	40	0,0%	21/06/2023		20/09/2023
RDS	-	-	-			
Rebab Company	-	-	-			
Risma	-	-	-	13/06/2023		
S2M	-	-	-	22/06/2023		
SANLAM Maroc	36	35	2,9%	10/05/2023		01/06/2023
Salafin	13,50	26,55	-48,1%	09/05/2023	22/05/2023	31/05/2023
	13,50 (Div exceptionnel)	25,45 (Div exceptionnel)				
SBM	145,5	113	28,8%	09/05/2023		15/06/2023
SMI	-	-	-	31/05/2023		
SNEP	16	20	-20,0%			
Sonasid	30	38	-21,1%	22/06/2023		31/07/2023
Sothema	25	25	0,0%	25/05/2023		
SRM	-	-	-	20/06/2023		
Stokvis	-	-	-	15/06/2023		
Stroc Industrie	-	-	-	19/05/2023		
Taqa Morocco	35	35	0,0%	23/05/2023		22/09/2023
Timar	0	8	-	22/06/2023		
TotalEnergies Marketing Maroc	56	56	-	01/06/2023		27/06/2023
Unimer	1	-	-	22/06/2023		01/09/2023
Wafa Assurance	130	120	8,3%	10/05/2023	08/06/2023	19/06/2023
Zellidja	-	-	-			

Attijari Global Research

Mahat Zerhouni
+212 529 03 68 16
m.zerhouni@attijari.ma

Attijari Intermédiation

Anis Hares
+212 529 03 68 34
Alae Yahya
+212 529 03 68 15
Sofia Mohcine
+212 522 49 59 52



Attijari
Global Research