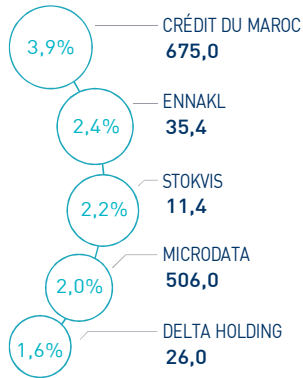


### INDICATEURS D'ACTIVITÉ

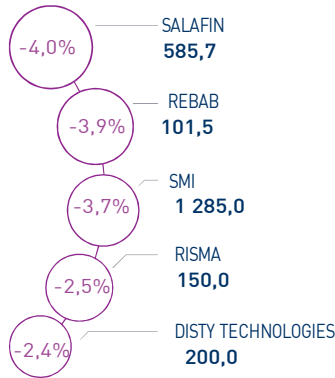
<b>  MASI  </b>	<b>10 765 pts</b>	<b>  MSI20  </b>	<b>870 pts</b>	<b>  CAPI  </b>	<b>557 MMDH</b>	<b>  VOLUME  </b>	<b>43 MDH</b>
↗ Daily	0,17%	↗ Daily	0,16%	↗ Plus haut	570	MC	43
↗ YTD	0,42%	↗ YTD	1,46%	↘ Plus bas	439	MB	-

### PERFORMANCES QUOTIDIENNES

#### HAUSSES SIGNIFICATIVES



#### BAISSES SIGNIFICATIVES

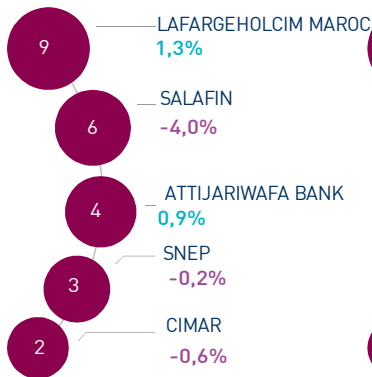


Au terme de la dernière séance de la semaine, l'indice MASI affiche une hausse de 0,17% à 10.765 points. Dans ce contexte, la performance annuelle du marché ressort à 0,42%.

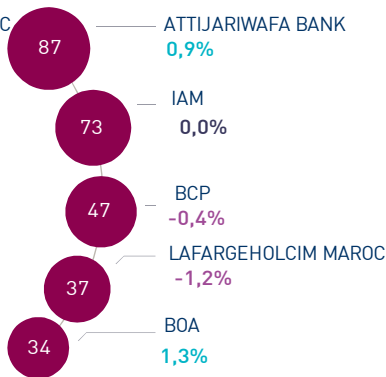
CDM affiche la plus forte hausse d'aujourd'hui, soit +3,9%.

A l'inverse, Salafin affiche une contreperformance de -4,0%, soit la plus forte baisse de cette séance.

#### LES PLUS ACTIVES (MDH)



#### LES PLUS GRANDES CAPI. (MMDH)



Le marché central a concentré un volume global de seulement 43 MDH contre une moyenne annuelle de 91 MDH.

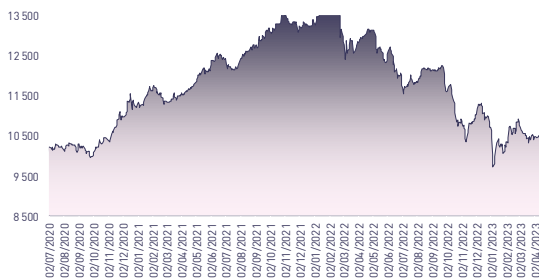
Attijari Global Research

Mahat Zerhouni  
+212 529 03 68 16  
m.zerhouni@attijari.ma

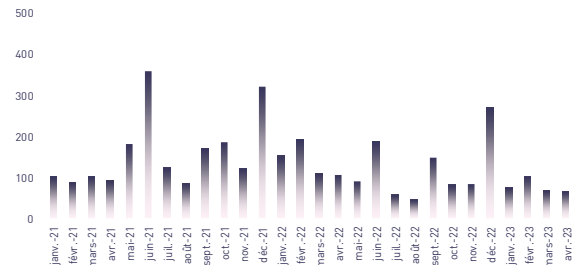
Attijari Intermédiation

Anis Hares  
+212 529 03 68 34  
Alae Yahya  
+212 529 03 68 15  
Sofia Mohcine  
+212 529 03 68 21

### ÉVOLUTION DE L'INDICE MASI (pts)



### VMQ-BASE MENSUELLE (MDH)



### PUBLICATIONS ÉCONOMIQUES / FINANCIÈRES

**| 19 Mai | 2023**

Au T1 2023, le chiffre d'affaires consolidé de Sothema ressort à 597 MDH contre 581 MDH au T1 2022, affichant ainsi une progression de 2,8% en glissement annuel.

**| 19 Mai | 2023**

Bank Of Africa : Augmentation du capital de 626 MDH par incorporation des réserves.

**| 19 Mai | 2023**

A fin avril 2023, les recettes ordinaires du Trésor affichent une hausse de 1,6% pour s'établir à 98 MMDH. Parallèlement, les dépenses globales ont atteint 111 MMDH en hausse de 3,2%.

**| 18 Mai | 2023**

Au T1 2023, le RNPG de BCP ressort en baisse de 27% à 610 MDH.



Attijari  
Global Research



# CASABLANCA CLOSING

## EQUITY

### RÉSUMÉ DE LA SÉANCE DU 19/05/2023

19/05/2023	Clôture	Veille	Année	Max 2023	Min 2023	Quantité	P/E 22R	P/B 22R	D/Y 22R
Addoha	7,56	0,80%	20,38%	7,95	5,50	125 254	N.S	0,3	0,0%
AFMA	1 275,0	0,00%	-1,92%	1 315,0	1 224,0	1	21,5	27,9	4,3%
Afric Industries	362,95	0,00%	7,06%	370,00	326,00	0	17,1	2,3	5,5%
Afrikaia Gaz	4 000,0	-0,12%	-13,98%	4 699,0	3 706,0	160	26,6	4,6	3,5%
Agma	5 765,00	-0,60%	-5,02%	6 100,00	5 650,00	91	20,3	8,8	4,5%
Akdital	316,0	-0,28%	14,47%	316,9	270,5	820	N.S	7,3	1,0%
Alliances	65,01	0,78%	25,02%	67,00	42,98	9 203	8,0	0,5	0,0%
Aluminium du Maroc	1 349,0	-0,07%	-4,87%	1 400,0	1 211,0	22	N.S	2,3	5,2%
Aradei Capital	440,00	0,00%	8,64%	450,00	385,00	2 032	21,7	1,2	4,4%
AtlantaSanad	129,8	0,70%	3,84%	135,0	113,5	1 040	18,9	3,6	4,2%
Attijariwafa bank	408,50	0,86%	4,21%	422,00	355,05	10 995	14,5	1,6	3,8%
Auto Hall	73,2	-1,21%	12,62%	75,1	63,0	70	36,8	2,2	4,8%
Auto Nejma	1 692,00	0,00%	-6,88%	1 817,00	1 650,00	0	9,3	1,6	7,4%
Balima	170,5	0,00%	3,33%	173,0	158,5	0	16,1	2,3	NC
BCP	231,00	-0,43%	0,00%	242,00	194,60	400	17,1	1,2	NC
BoA	165,0	-1,20%	-4,07%	172,0	159,0	603	14,9	1,4	2,4%
BMCI	460,00	-0,41%	29,80%	510,00	305,00	1 567	26,7	0,8	NC
Cartier Saada	26,8	-0,37%	1,13%	27,7	23,8	200	N.S	1,0	0,0%
CIH	330,00	1,54%	8,55%	330,00	282,00	656	15,1	1,8	4,2%
Cimar	1 339,0	-0,59%	4,61%	1 372,0	1 171,0	1 446	21,4	5,8	4,5%
CMT	1 655,00	-0,66%	-1,49%	1 906,00	1 459,00	1 143	11,8	4,0	3,6%
Colorado	44,5	-0,11%	-2,20%	46,0	40,0	81	20,3	3,2	4,5%
Cosumar	192,20	0,58%	1,16%	194,20	163,40	80	22,0	2,2	3,6%
Crédit du Maroc	675,0	3,86%	12,50%	679,0	502,0	2 374	18,2	1,2	4,0%
CTM	600,00	1,30%	-11,27%	676,20	586,60	20	20,8	2,5	4,2%
Dari Couspate	3 649,0	0,00%	-7,74%	3 955,0	3 638,0	0	N.S	3,2	NC
Delattre Levivier	40,00	0,00%	-6,76%	42,90	40,00	0	N.S	N.S	0,0%
Delta Holding	26,0	1,56%	8,33%	26,0	20,3	58 301	13,7	1,0	5,4%
Diac Salaf	26,25	0,00%	0,00%	26,25	26,25	0	N.S	N.S	0,0%
Disty Technologies	200,0	-2,39%	-4,76%	209,9	176,1	584	N.S	1,8	5,0%
Disway	719,00	0,00%	7,31%	750,00	620,00	0	16,0	2,0	4,9%
Ennaki	35,4	2,43%	12,65%	35,4	29,0	20	7,4	1,6	5,2%
Eqdom	997,00	0,00%	17,29%	1 009,00	800,00	0	18,9	1,1	5,5%
Fenie Brossette	113,5	-1,13%	-9,17%	129,0	111,6	868	8,0	1,3	0,0%
HPS	5 910,00	0,00%	-9,08%	6 500,00	5 745,00	5	35,5	6,5	1,0%
IAM	83,5	0,00%	-12,11%	101,4	75,6	7 679	12,6	4,4	2,6%
IB Maroc	20,00	0,00%	-35,42%	32,19	18,20	5	N.S	N.S	0,0%
Immoyente	96,0	-0,57%	-0,31%	99,4	94,6	1 776	N.S	1,2	5,7%
Involys	94,00	0,00%	-9,57%	103,95	91,00	0	N.S	0,4	0,0%
Jet Contractors	197,9	-0,30%	-3,93%	207,0	186,6	300	24,1	0,6	0,0%
Label Vie	4 399,00	0,00%	-5,40%	4 650,00	4 010,00	0	17,0	4,4	2,0%
LafargeHolcim Maroc	1 560,0	1,30%	15,56%	1 585,0	1 187,0	5 781	26,3	3,2	4,2%
Lesieur	250,00	0,00%	8,70%	258,85	220,00	10	33,5	3,6	1,8%
M2M Group	778,0	0,00%	-1,39%	780,0	698,3	0	15,0	2,6	0,0%
Maghreb Oxygène	260,00	0,00%	6,23%	280,00	208,45	0	13,8	0,7	1,5%
Maghrébaïl	880,0	0,00%	-2,11%	899,0	855,0	0	10,2	1,2	5,7%
Managem	2 250,00	-0,44%	-11,07%	2 770,00	2 200,00	617	13,9	3,1	1,3%
Maroc Leasing	340,0	0,00%	-3,68%	370,0	337,0	0	13,7	0,9	NC
Marsa Maroc	239,10	-0,35%	10,69%	239,95	181,00	2 025	21,5	7,8	3,3%
Med Paper	24,0	0,00%	-11,96%	28,5	22,6	1 452	15,4	N.S	0,0%
Microdata	506,00	2,02%	-6,61%	552,50	492,00	10	19,9	5,1	4,9%
Mutandis	232,0	0,00%	6,42%	232,0	190,0	519	21,6	2,2	3,7%
Oulmès	1 322,00	0,00%	-14,93%	1 554,00	1 322,00	0	43,0	3,9	1,2%
Promopharm	1 040,0	0,00%	-2,62%	1 068,0	1 026,0	0	13,8	2,3	3,8%
Rebab	101,50	-3,93%	-10,57%	113,50	101,50	1	N.S	2,1	0,0%
RDS	13,1	1,40%	-27,33%	16,9	10,0	2 901	N.S	0,1	0,0%
Risma	150,00	-2,53%	31,58%	153,90	107,05	12 676	14,1	1,8	0,0%
S2M	176,7	0,00%	-12,93%	203,0	165,7	0	7,1	2,8	0,0%
SANLAM Maroc	988,00	0,00%	-0,20%	1 040,00	841,00	0	N.S	0,8	3,5%
Salafin	585,7	-3,98%	2,75%	650,0	490,0	10 010	21,3	2,1	4,6%
Samir	127,80	0,00%	0,00%	127,80	127,80	0	N.S	N.S	0,0%
SBM	2 680,00	0,00%	11,76%	2 720,00	2 045,00	0	19,0	4,4	5,4%
SMI	1 285,00	-3,75%	-15,46%	1 519,00	1 272,00	3	N.S	1,8	0,0%
SNEP	533,9	-0,21%	-13,89%	627,7	470,0	5 110	14,7	1,4	3,0%
Sonassid	580,00	0,87%	11,54%	610,00	468,10	1 120	26,3	1,2	5,2%
Sothema	1 200,0	0,00%	-9,09%	1 450,0	1 181,0	526	32,4	6,3	2,1%
SRM	142,00	0,00%	-5,33%	155,65	124,00	0	16,9	0,3	0,0%
Stokvis	11,4	2,15%	-27,50%	15,8	10,7	111	N.S	N.S	0,0%
Stroc Industrie	33,85	0,00%	-14,78%	41,33	30,60	2	N.S	N.S	0,0%
TAQA Morocco	970,0	0,00%	-11,66%	1 079,0	882,0	0	17,6	3,7	3,6%
TGCC	137,90	-0,04%	10,32%	139,80	110,00	3 783	17,8	3,3	4,4%
Timar	204,4	0,00%	13,56%	204,4	175,0	0	4,9	0,4	0,0%
Total Maroc	1 270,00	0,79%	-2,16%	1 310,00	1 100,00	1 299	23,3	3,8	4,4%
UNIMER	156,0	0,00%	-5,02%	159,0	140,6	0	38,8	1,5	0,6%
Wafa Assurance	3 780,00	0,00%	0,53%	3 850,00	3 001,00	0	17,0	1,4	3,4%
Zellidja	86,0	0,00%	18,14%	88,0	75,6	0	6,3	0,9	0,0%
<b>MASI</b>	<b>10 765,0</b>	<b>0,17%</b>	<b>0,42%</b>	<b>10 907,5</b>	<b>9 718,0</b>	<b>-</b>	<b>17,7</b>	<b>3,1</b>	<b>3,3%</b>

Les multiples tiennent compte des réalisations 2022 rapportées à la capitalisation actuelle du marché boursier



Attijari  
Global Research



# CASABLANCA CLOSING

## EQUITY

### RÉSULTATS ANNUELS 2022

En MDH	Chiffre d'Affaires/PNB			Résultat d'Exploitation			Résultat Net (Part du Groupe)		
	2022	2021	Var	2022	2021	Var	2022	2021	Var
Maroc Telecom	35 731	35 790	-0,2%	11 468	11 586	-1,0%	5 820	6 014	-3,2%
Cosumar	10 433	9 113	14,5%	1 294	1 408	-8,1%	826	763	8,2%
SBM	2 910	2 697	7,9%	647	542	19,3%	399	335	19,1%
Lesieur Cristal	6 897	4 863	41,8%	463	309	49,8%	206	140	47,1%
Mutandis	2 329	1 685	38,2%	175	133	31,7%	100	60	66,0%
Dari Couspate	782	698	12,0%	12	67	-82,1%	20	42	-52,8%
Oulmès	2 196	1 734	26,6%	117	121	-3,8%	61	41	49,1%
Unimer	1 368	1 026	33,3%	74	-7	+80 MDH	46	-94	+140 MDH
Attijariwafa bank	26 313	24 380	7,9%	11 399	9 484	20,2%	6 065	5 144	17,9%
BOA	15 624	14 607	7,0%	4 697	3 726	26,1%	2 305	2 007	14,8%
BCP	20 609	20 087	2,6%	5 582	4 526	23,3%	2 750	1 765	55,8%
Crédit du Maroc	2 569	2 460	4,4%	759	1 061	-28,5%	404	627	-35,6%
CIH Bank	3 518	3 107	13,2%	1 067	932	14,4%	669	603	11,0%
BMCI	3 054	3 044	0,3%	420	338	24,2%	229	194	17,8%
SANLAM Maroc	5 955	5 621	5,9%	-205	994	-1199 MDH	-70	607	-677 MDH
Wafa Assurance	11 639	9 785	18,9%	1 092	485	125,3%	776	424	83,0%
AtlantaSanad	5 465	5 478	-0,2%	731	659	10,9%	414	417	-0,7%
AFMA	244	222	9,8%	100	93	6,8%	59	58	2,5%
AGMA	152	141	7,5%	83	79	5,0%	57	52	9,4%
TGCC	5 178	3 626	42,8%	399	364	9,6%	245	236	3,9%
Delta Holding	2 792	2 538	10,0%	312	261	19,6%	166	172	-3,4%
SNEP	1 107	1 083	2,3%	173	213	-18,7%	87	126	-31,1%
Sonasid	4 888	4 494	8,8%	163	167	-2,4%	86	108	-20,3%
Colorado	610	574	6,2%	60	55	8,4%	35	33	6,6%
Aluminium du Maroc	1 419	1 172	21,0%	123	128	-3,8%	5	18	-75,3%
Jet Contractors	1 800	1 680	7,1%	129	106	21,6%	25	11	129,7%
LafargeHolcim Maroc	7 985	8 195	-2,6%	2 696	3 496	-22,9%	1 392	2 010	-30,8%
Ciments du Maroc	4 068	4 146	-1,9%	1 327	1 620	-18,1%	905	1 197	-24,4%
Alliances	1 604	1 414	13,4%	321	260	23,6%	178	119	49,5%
RDS	543	776	-30,0%	-26	49	-75 MDH	-61	-17	-64 MDH
Addoha	1 378	1 197	15,1%	127	-144	+270 MDH	38	-88	+126 MDH
Taqi Morocco	13 604	7 812	74,1%	2 913	2 431	19,8%	1 303	1 005	29,6%
TotalEnergies Marketing Maroc	19 719	12 870	53,2%	730	1 311	-44,3%	488	935	-47,8%
Afriguia Gaz	9 510	7 132	33,3%	882	681	29,4%	517	504	2,6%
Label Vie	13 947	11 758	18,6%	752	631	19,2%	748	407	83,8%
Auto Hall	4 831	5 084	-5,0%	259	460	-43,7%	100	264	-62,1%
Auto Nejma	2 101	2 319	-9,4%	287	225	27,5%	187	146	28,5%
Marsa Maroc	3 949	3 592	9,9%	1 363	1 129	20,7%	817	666	22,6%
Managem	9 645	7 423	29,9%	1 993	1 317	51,3%	1 615	862	87,4%
CMT	592	462	28,1%	296	190	55,7%	236	152	54,7%
SMI	798	689	15,8%	33	-68	+101 MDH	35	-67	+102 MDH
Disway	1 950	1 824	6,9%	122	169	-27,5%	85	108	-21,3%
Disty Technologies	497	456	8,9%	26	32	-18,0%	4	18	-77,4%
HPS	981	797	23,1%	163	144	13,2%	117	99	18,4%
Microdata	695	564	23,3%	104	77	35,7%	43	46	-6,5%
S2M	280	263	6,2%	22	59	-62,0%	20	3	+18 MDH
Involys	40	36	9,9%	5	3	54,2%	-0,1	0,005	0 MDH
M2M Group	62	54	14,8%	-45	-29	-17 MDH	34	-20	+53 MDH
Maghrebail	441	363	21,4%	211	173	21,8%	119	99	20,1%
Maroc Leasing	334	371	-9,9%	154	149	2,9%	69	91	-24,1%
Salafin	399	389	2,6%	147	137	7,3%	86	85	1,2%
Eqdom	590	581	1,6%	174	111	57,4%	88	33	165,3%
Aradei Capital	486	421	15,4%	438	488	-10,2%	227	344	-34,0%
Akdital	1 035	770	34,4%	177	120	47,7%	88	48	82,3%
Sothema	2 302	2 056	12,0%	442	421	5,0%	267	279	-4,4%
Ennaki Automobiles	1 931	1 827	5,7%	216	147	46,2%	144	109	32,4%
Promopharm	705	630	11,8%	134	105	27,8%	75	69	9,1%
CTM	605	530	14,2%	6	25	-77,2%	35	35	0,7%
Maghreb Oxygène	291	274	6,2%	17	23	-26,2%	15	18	-15,1%
Timar	665	543	22,4%	30	28	6,0%	12	12	1,5%
Balima	49	47	3,9%	9	12	-20,5%	18	10	87,0%
Med Paper	135	79	70,6%	14	-3	+16 MDH	7	9	-21,7%
Afric Industries	40	47	-14,9%	9	13	-30,6%	6	5	17,4%
Immorente Invest	67	70	-4,3%	19	23	-17,8%	8	4	121,0%
Fenie Brossette	569	532	7,0%	19	6	+13 MDH	21	4	+17 MDH
SRM	360	287	25,4%	6	5	28,7%	3	-1	+4 MDH
Zellidja	569	536	6,2%	15	-22	+37 MDH	8	-2	+10 MDH
Rebab Company	0,03	0,05	-33,3%	-0,37	-0,37	+0 MDH	-0,22	-4,12	+4 MDH
Stroc Industrie	77	58	34,3%	1	-5	+6 MDH	-15	-11	-4 MDH
IB Maroc.com	NC	NC	-	NC	NC	-	NC	NC	-
Stokvis Nord Afrique	222	348	-36,2%	-46	6	-51 MDH	-184	-29	-154 MDH
Risma	1 037	525	97,5%	204	-84	+288 MDH	152	-172	+324 MDH
DLM	NC	NC	-	NC	NC	-	NC	NC	-



Attijari  
Global Research



# CASABLANCA CLOSING

## EQUITY

### TABLEAU DES DIVIDENDES 2022

Valeur	DPA 2022	DPA 2021	Var	Date d'AGO	Date de détachement	Date de paiement
Addoha	-	-	-			
AFMA	55	54	1,9%	15/06/2023		
Afric Industries	20	22	-9,1%	20/06/2023		21/07/2023
Afriquia Gaz	140	140	0,0%	08/05/2023	22/05/2023	31/05/2023
Agma	255	250	2,0%	24/05/2023		27/07/2023
Akdital	3,25	2,00	62,5%	08/06/2023		20/07/2023
Alliances	-	-	-	26/06/2023		
Aluminium du Maroc	70	110	-36,4%	22/06/2023	14/07/2023	25/07/2023
Aradei Capital	5,42	1,05	5,4%	09/05/2023		12/06/2023
	13,78 [Div exceptionnel]	17,17 [Div exceptionnel]				
AtlantaSanad	5,5	5,2	5,8%	25/05/2023		15/06/2023
Attijariwafa bank	15,5	15,0	3,3%	24/05/2023		04/07/2023
Auto Hall	3,5	3,5	0,0%	31/05/2023		03/07/2023
Auto Nejma	110	86	45,3%	07/04/2023	18/04/2023	28/04/2023
	15 [Div exceptionnel]					
Balima	NC	5	-			
BCP	NC	8,5	-			
BOA	4	4	0,0%	20/06/2023		17/07/2023
BMCI	NC	10	-			
Crédit du Maroc	27	26	4,2%	20/06/2023		27/07/2023
CIH Bank	14	14	0,0%	15/06/2023		01/07/2023
Cimar	60	95	-36,8%	30/05/2023		17/07/2023
CMT	60	88	-31,8%	15/06/2023		01/09/2023
Colorado	2,0	2,03	-1,5%	22/05/2023		20/06/2023
Cosumar	7	6	16,7%	08/06/2023		17/07/2023
CTM	25	22	13,6%			
Dari Couspate	NC	95	-			
Delta Holding	1,4	1,3	7,7%	16/05/2023		
Disty Technologies	10	15	-33,3%	15/06/2023		
Disway	35	40	-53,3%	30/05/2023		05/07/2023
		30 [Div exceptionnel]				
Delattre Levivier Maroc	-	-	-			
Ennaki Automobiles	2,14	1,85	15,7%	25/04/2023		
Eqdom	55	40	37,5%			30/06/2023
Fenie Brossette	-	-	-			
HPS	60	55	9,1%			14/07/2023
IB Maroc	-	-	-			
Immorente	1,0	5,5	0,0%	07/04/2023	18/04/2023	28/04/2023
	4,5					
Involys	0	5	-	15/06/2023		
Jet Contractors	-	-	-	19/03/2023		
Label Vie	86,38	70,40	-38,1%	15/06/2023	12/07/2023	
		69,1 [Div exceptionnel]				
LafargeHolcim Maroc	66	66	0,0%			
Lesieur	4,5	3,5	28,6%	10/05/2023		05/07/2023
M2M Group	-	-	-			
Maghreb Oxygène	4	4	0,0%	18/04/2023	02/05/2023	11/05/2023
Maghrébail	50	50	0,0%	09/05/2023		13/07/2023
Managem	30	20	50,0%	31/05/2023		03/07/2023
Maroc Leasing	NC	14	-			
IAM	2,19	4,78	-54,2%	31/03/2023		01/06/2023
Marsa Maroc	8,0	7,2	11,1%	20/06/2023		26/07/2023
Med Paper	-	-	-			
Microdata	25	27	-7,4%	21/06/2023	12/07/2023	24/07/2023
Mutandis	8,5	8,5	0,0%	03/04/2023		
TGCC	6,0	5,5	9,1%	20/06/2023		
Outmès	16,5	12	37,5%	18/05/2023		05/06/2023
Promopharm	40	40	0,0%	21/06/2023		20/09/2023
RDS	-	-	-			
Rebab Company	-	-	-			
Risma	-	-	-	13/06/2023		
S2M	-	-	-			
SANLAM Maroc	36	35	2,9%	10/05/2023		01/06/2023
Salafin	13,50	26,55	-48,1%	09/05/2023	22/05/2023	31/05/2023
	13,5 [Div exceptionnel]	25,45 [Div exceptionnel]				
SBM	145,5	113	28,8%	09/05/2023		15/06/2023
SMI	-	-	-	31/05/2023		
SNEP	16	20	-20,0%			
Sonasid	30	38	-21,1%			
Sothema	25	25	0,0%	25/05/2023		
SRM	-	-	-	20/06/2023		
Stokvis	-	-	-	15/06/2023		
Stroc Industrie	-	-	-	19/05/2023		
Taqa Morocco	35	35	0,0%	23/05/2023		22/09/2023
Timar	0	8	-	22/06/2023		
TotalEnergies Marketing Maroc	56	56	-	01/06/2023		27/06/2023
Unimer	1	-	-			
Wafa Assurance	130	120	8,3%	10/05/2023	08/06/2023	19/06/2023
Zellidja	-	-	-			

#### Attijari Global Research

Mahat Zerhouni  
+212 529 03 68 16  
m.zerhouni@attijari.ma

#### Attijari Intermédiation

Anis Hares  
+212 529 03 68 34  
Alae Yahya  
+212 529 03 68 15  
Sofia Mohcine  
+212 522 49 59 52



Attijari  
Global Research