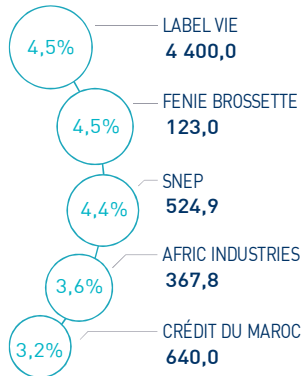


### INDICATEURS D'ACTIVITÉ


<b>  MASI  </b>	<b>10 734 pts</b>	<b>  MSI20  </b>	<b>867 pts</b>	<b>  CAPI  </b>	<b>557 MMDH</b>	<b>  VOLUME  </b>	<b>239 MDH</b>
↗ Daily	1,46%	↗ Daily	1,72%	↗ Plus haut	570	MC	239
↗ YTD	0,12%	↗ YTD	1,11%	↘ Plus bas	439	MB	-

### PERFORMANCES QUOTIDIENNES

#### HAUSSES SIGNIFICATIVES



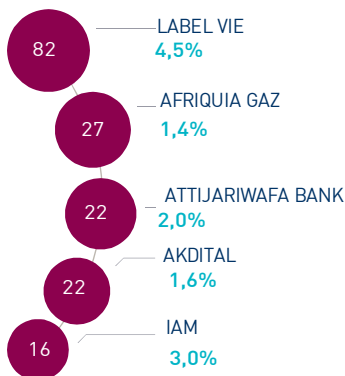
#### BAISSES SIGNIFICATIVES



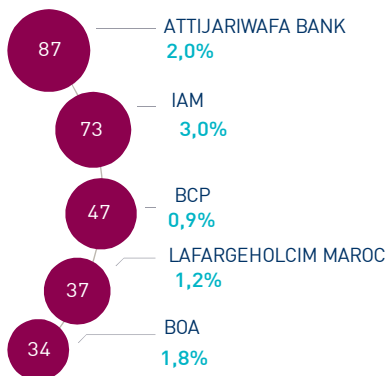
Au terme de la dernière séance de la semaine, l'indice MASI affiche une hausse significative de 1,46% à 10.734 points. Dans ce contexte, la performance annuelle du marché ressort à 0,12%.

Label Vie affiche la plus forte hausse d'aujourd'hui, soit +4,5%. A l'inverse, SMI affiche une contreperformance de -4,4%, soit la plus forte baisse de cette séance.

#### LES PLUS ACTIVES (MDH)



#### LES PLUS GRANDES CAPI. (MMDH)



Le marché central a concentré un volume global de 239 DH.

Celui-ci a été essentiellement drainé par le titre Label Vie qui a concentré, à lui-seul près de 34% du volume global.

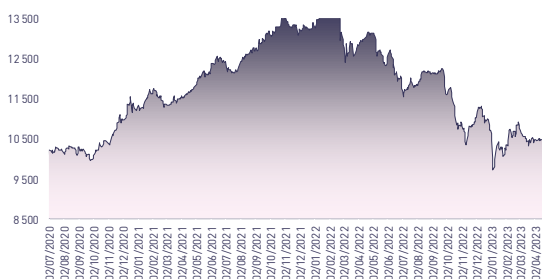
Attijari Global Research

Mahat Zerhouni  
+212 529 03 68 16  
m.zerhouni@attijari.ma

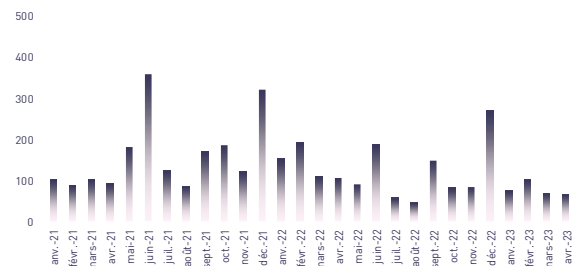
Attijari Intermédiation

Anis Hares  
+212 529 03 68 34  
Alae Yahya  
+212 529 03 68 15  
Sofia Mohcine  
+212 529 03 68 21

### ÉVOLUTION DE L'INDICE MASI (pts)



### VMQ-BASE MENSUELLE (MDH)



### PUBLICATIONS ÉCONOMIQUES / FINANCIÈRES

**| 12 Mai | 2023**

Au T1 2023, le RNPG de Taqa Morocco s'élève à 243 MDH, en baisse de 13% comparé au T1 2022.

**| 11 Mai | 2023**

Au titre du T1 2023, le chiffre d'affaires de Lesieur Cristal s'élève à 1.827 MDH contre 1.644 MDH une année auparavant, soit une progression de 11%.

**| 11 Mai | 2023**

Au terme du T1 2023, le chiffre d'affaires consolidé de Disway s'établit à 481 MDH, soit une baisse de 2,3% par rapport à la même période de l'année précédent.

**| 10 Mai | 2023**

La valeur globale du stock d'actions détenu par les étrangers s'établit à 156 MMDH en 2022, en baisse de 25,3% en glissement annuel, i.e. 27,8% de la capitalisation boursière de la cote.



Attijari  
Global Research



# CASABLANCA CLOSING

## EQUITY

### RÉSUMÉ DE LA SÉANCE DU 12/05/2023

12/05/2023	Clôture	Veille	Année	Max 2023	Min 2023	Quantité	P/E 22R	P/B 22R	D/Y 22R
Addoha	7,79	-0,13%	24,04%	7,80	5,50	578 312	N.S	0,4	0,0%
AFMA	1 275,0	0,00%	-1,92%	1 315,0	1 224,0	1	21,5	27,9	4,3%
Afric Industries	367,75	3,59%	8,48%	370,00	326,00	1	17,3	2,4	5,4%
Afriquia Gaz	4 050,0	1,40%	-12,90%	4 699,0	3 706,0	6 549	26,9	4,7	3,5%
Agma	5 870,00	0,02%	-3,29%	6 100,00	5 650,00	10	20,7	9,0	4,4%
Akdital	310,0	1,64%	12,32%	310,0	270,5	72 107	44,8	7,2	1,0%
Alliances	64,90	0,64%	24,81%	64,90	42,98	27 602	8,0	0,4	0,0%
Aluminium du Maroc	1 349,0	2,20%	-4,87%	1 400,0	1 211,0	11	N.S	2,3	5,2%
Aradei Capital	440,85	2,52%	8,85%	450,00	385,00	152	21,8	1,2	4,4%
AtlantaSanad	127,1	-0,63%	1,68%	135,0	113,5	3 843	18,5	3,5	4,3%
Attijariwafa bank	406,00	2,01%	3,57%	422,00	355,05	55 320	14,4	1,6	3,8%
Auto Hall	73,6	0,00%	13,23%	75,1	63,0	30	37,0	2,2	4,8%
Auto Nejma	1 692,00	0,00%	-6,88%	1 817,00	1 650,00	0	9,3	1,6	7,4%
Balima	173,0	0,00%	4,85%	173,0	158,5	0	16,3	2,4	NC
BCP	230,00	0,88%	-0,43%	242,00	194,60	43 529	17,0	1,2	NC
BoA	164,9	1,17%	-4,13%	172,0	159,0	22 251	14,9	1,4	2,4%
BMCI	455,00	1,11%	28,39%	510,00	305,00	320	26,4	0,8	NC
Cartier Saada	25,5	0,00%	-3,96%	27,7	23,8	0	44,7	1,0	0,0%
CIH	330,00	3,13%	8,55%	330,00	282,00	1 313	15,1	1,8	4,2%
Cimar	1 360,0	0,74%	6,25%	1 365,0	1 171,0	795	21,7	5,9	4,4%
CMT	1 650,00	2,48%	-1,79%	1 906,00	1 459,00	77	11,8	4,0	3,6%
Colorado	44,0	2,09%	-3,30%	46,0	40,0	2 240	20,1	2,2	4,5%
Cosumar	185,05	1,12%	-2,61%	190,05	163,40	65 651	21,2	3,1	3,8%
Crédit du Maroc	640,0	3,23%	6,67%	679,0	502,0	50	17,2	1,1	4,2%
CTM	592,10	-1,32%	-12,44%	676,20	586,60	20	20,5	2,5	4,2%
Dari Couspate	3 649,0	0,00%	-7,74%	3 955,0	3 638,0	0	N.S	3,2	NC
Delattre Levivier	40,00	0,00%	-6,76%	42,90	40,00	0	N.S	N.S	0,0%
Delta Holding	25,5	-1,89%	6,04%	26,0	20,3	159 492	13,4	1,0	5,5%
Diac Salaf	26,25	0,00%	0,00%	26,25	26,25	0	N.S	N.S	0,0%
Disty Technologies	188,0	1,62%	-10,48%	209,9	176,1	152	N.S	1,7	5,3%
Disway	710,00	1,43%	5,97%	750,00	620,00	1 156	15,8	2,0	4,9%
Ennaki	35,0	0,43%	11,54%	35,0	29,0	3 265	7,3	1,6	5,3%
Eqdom	997,00	-0,80%	17,29%	1 009,00	800,00	320	18,9	1,1	5,5%
Fenie Brossette	123,0	4,46%	-1,52%	129,0	111,6	115	8,6	1,4	0,0%
HPS	5 900,00	0,00%	-9,23%	6 500,00	5 745,00	69	35,5	6,5	1,0%
IAM	83,0	3,04%	-12,63%	101,4	75,6	195 548	12,5	4,4	2,6%
IB Maroc	20,26	-0,25%	-34,58%	32,19	18,20	48	N.S	N.S	0,0%
Immoyente	97,0	-0,10%	0,73%	99,4	94,6	204	N.S	1,2	5,7%
Involys	94,00	-1,05%	-9,57%	103,95	91,00	50	N.S	0,4	0,0%
Jet Contractors	194,5	0,75%	-5,61%	207,0	186,6	20	23,7	0,6	0,0%
Label Vie	4 400,00	4,49%	-5,38%	4 650,00	4 010,00	18 681	17,0	4,4	2,0%
LafargeHolcim Maroc	1 577,0	1,81%	16,81%	1 577,0	1 187,0	898	26,6	3,3	4,2%
Lesieur	250,00	-0,20%	8,70%	255,00	220,00	10	33,5	3,6	1,8%
M2M Group	778,0	0,00%	-1,39%	780,0	698,3	0	15,0	2,6	0,0%
Maghreb Oxygène	260,00	0,00%	6,23%	280,00	208,45	0	13,8	0,7	1,5%
Maghrébaïl	855,0	0,00%	-4,89%	899,0	855,0	0	9,9	1,2	5,8%
Managem	2 350,00	0,00%	-7,11%	2 770,00	2 200,00	1 533	14,5	3,3	1,3%
Maroc Leasing	351,0	-2,50%	-0,57%	370,0	338,0	9	14,2	0,9	NC
Marsa Maroc	234,50	1,96%	8,56%	234,50	181,00	52 119	21,1	7,7	3,4%
Med Paper	22,9	-0,61%	-15,96%	28,5	22,6	6 023	14,7	N.S	0,0%
Microdata	495,00	0,00%	-8,64%	552,50	492,00	160	19,5	5,0	5,1%
Mutandis	230,0	0,00%	5,50%	230,0	190,0	8 648	21,4	2,1	3,7%
Oulmès	1 322,00	0,00%	-14,93%	1 554,00	1 322,00	0	43,0	3,9	1,2%
Promopharm	1 040,0	0,00%	-2,62%	1 068,0	1 026,0	0	13,8	2,3	3,8%
Rebab	110,00	0,00%	-3,08%	113,50	110,00	0	N.S	2,3	0,0%
RDS	12,8	1,27%	-29,00%	16,9	10,0	83 976	N.S	0,1	0,0%
Risma	149,00	2,44%	30,70%	149,00	107,05	9 049	14,0	1,8	0,0%
S2M	170,0	0,00%	-16,24%	203,0	165,7	0	6,8	2,7	0,0%
SANLAM Maroc	988,00	-0,10%	-0,20%	1 040,00	841,00	1	N.S	0,8	3,5%
Salafin	610,0	0,00%	7,02%	650,0	490,0	0	22,2	2,2	4,4%
Samir	127,80	0,00%	0,00%	127,80	127,80	0	N.S	N.S	0,0%
SBM	2 619,0	2,71%	9,22%	2 720,0	2 045,0	400	18,6	4,3	5,6%
SMI	1 280,00	-4,41%	-15,79%	1 519,00	1 280,00	619	N.S	1,8	0,0%
SNEP	524,9	4,35%	-15,34%	627,7	470,0	5 116	14,5	1,4	3,0%
Sonasid	570,00	-1,72%	9,62%	610,00	468,10	568	25,9	1,2	5,3%
Sothema	1 213,0	-0,57%	-8,11%	1 450,0	1 213,0	20	32,8	6,3	2,1%
SRM	132,00	0,00%	-12,00%	155,65	124,00	17	15,7	0,2	0,0%
Stokvis	11,8	0,00%	-24,95%	15,8	10,7	10	N.S	N.S	0,0%
Stroc Industrie	32,50	0,03%	-18,18%	41,33	30,60	5	N.S	N.S	0,0%
TAQA Morocco	999,0	1,52%	-9,02%	1 079,0	882,0	1 719	18,1	3,8	3,5%
TGCC	134,85	0,04%	7,88%	137,95	110,00	1 707	17,4	3,3	4,4%
Timar	204,4	0,00%	13,56%	204,4	175,0	0	4,9	0,4	NC
Total Maroc	1 284,00	0,31%	-1,08%	1 310,00	1 100,00	1	23,6	3,8	4,4%
UNIMER	156,0	0,00%	-5,02%	159,0	140,6	0	38,8	1,5	0,6%
Wafa Assurance	3 700,00	-3,90%	-1,60%	3 850,00	3 001,00	26	16,7	1,4	3,5%
Zellidja	88,0	0,00%	20,96%	88,0	75,6	0	6,5	0,9	0,0%
MASI	10 733,6	1,46%	0,12%	10 907,5	9 718,0	-	18,0	3,1	3,3%

Les multiples tiennent compte des réalisations 2022 rapportées à la capitalisation actuelle du marché boursier



Attijari  
Global Research



# CASABLANCA CLOSING

## EQUITY

### RÉSULTATS ANNUELS 2022

En MDH	Chiffre d'Affaires/PNB			Résultat d'Exploitation			Résultat Net (Part du Groupe)		
	2022	2021	Var	2022	2021	Var	2022	2021	Var
Maroc Telecom	35 731	35 790	-0,2%	11 468	11 586	-1,0%	5 820	6 014	-3,2%
Cosumar	10 433	9 113	14,5%	1 294	1 408	-8,1%	826	763	8,2%
SBM	2 910	2 697	7,9%	647	542	19,3%	399	335	19,1%
Lesieur Cristal	6 897	4 863	41,8%	463	309	49,8%	206	140	47,1%
Mutandis	2 329	1 685	38,2%	175	133	31,7%	100	60	66,0%
Dari Couspate	782	698	12,0%	12	67	-82,1%	20	42	-52,8%
Oulmès	2 196	1 734	26,6%	117	121	-3,8%	61	41	49,1%
Unimer	1 368	1 026	33,3%	74	-7	+80 MDH	46	-94	+140 MDH
Attijariwafa bank	26 313	24 380	7,9%	11 399	9 484	20,2%	6 065	5 144	17,9%
BOA	15 624	14 607	7,0%	4 697	3 726	26,1%	2 305	2 007	14,8%
BCP	20 609	20 087	2,6%	5 582	4 526	23,3%	2 750	1 765	55,8%
Crédit du Maroc	2 569	2 460	4,4%	759	1 061	-28,5%	404	627	-35,6%
CIH Bank	3 518	3 107	13,2%	1 067	932	14,4%	669	603	11,0%
BMCI	3 054	3 044	0,3%	420	338	24,2%	229	194	17,8%
SANLAM Maroc	5 955	5 621	5,9%	-205	994	-1199 MDH	-70	607	-677 MDH
Wafa Assurance	11 639	9 785	18,9%	1 092	485	125,3%	776	424	83,0%
AtlantaSanad	5 465	5 478	-0,2%	731	659	10,9%	414	417	-0,7%
AFMA	244	222	9,8%	100	93	6,8%	59	58	2,5%
AGMA	152	141	7,5%	83	79	5,0%	57	52	9,4%
TGCC	5 178	3 626	42,8%	399	364	9,6%	245	236	3,9%
Delta Holding	2 792	2 538	10,0%	312	261	19,6%	166	172	-3,4%
SNEP	1 107	1 083	2,3%	173	213	-18,7%	87	126	-31,1%
Sonasid	4 888	4 494	8,8%	163	167	-2,4%	86	108	-20,3%
Colorado	610	574	6,2%	60	55	8,4%	35	33	6,6%
Aluminium du Maroc	1 419	1 172	21,0%	123	128	-3,8%	5	18	-75,3%
Jet Contractors	1 800	1 680	7,1%	129	106	21,6%	25	11	129,7%
LafargeHolcim Maroc	7 985	8 195	-2,6%	2 696	3 496	-22,9%	1 392	2 010	-30,8%
Ciments du Maroc	4 068	4 146	-1,9%	1 327	1 620	-18,1%	905	1 197	-24,4%
Alliances	1 604	1 414	13,4%	321	260	23,6%	178	119	49,5%
RDS	543	776	-30,0%	-26	49	-75 MDH	-61	-17	-64 MDH
Addoha	1 378	1 197	15,1%	127	-144	+270 MDH	38	-88	+126 MDH
Taqi Morocco	13 604	7 812	74,1%	2 913	2 431	19,8%	1 303	1 005	29,6%
TotalEnergies Marketing Maroc	19 719	12 870	53,2%	730	1 311	-44,3%	488	935	-47,8%
Afriguia Gaz	9 510	7 132	33,3%	882	681	29,4%	517	504	2,6%
Label Vie	13 947	11 758	18,6%	752	631	19,2%	748	407	83,8%
Auto Hall	4 831	5 084	-5,0%	259	460	-43,7%	100	264	-62,1%
Auto Nejma	2 101	2 319	-9,4%	287	225	27,5%	187	146	28,5%
Marsa Maroc	3 949	3 592	9,9%	1 363	1 129	20,7%	817	666	22,6%
Managem	9 645	7 423	29,9%	1 993	1 317	51,3%	1 615	862	87,4%
CMT	592	462	28,1%	296	190	55,7%	236	152	54,7%
SMI	798	689	15,8%	33	-68	+101 MDH	35	-67	+102 MDH
Disway	1 950	1 824	6,9%	122	169	-27,5%	85	108	-21,3%
Disty Technologies	497	456	8,9%	26	32	-18,0%	4	18	-77,4%
HPS	981	797	23,1%	163	144	13,2%	117	99	18,4%
Microdata	695	564	23,3%	104	77	35,7%	43	46	-6,5%
S2M	280	263	6,2%	22	59	-62,0%	20	3	+18 MDH
Involys	40	36	9,9%	5	3	54,2%	-0,1	0,005	0 MDH
M2M Group	62	54	14,8%	-45	-29	-17 MDH	34	-20	+53 MDH
Maghrebail	441	363	21,4%	211	173	21,8%	119	99	20,1%
Maroc Leasing	334	371	-9,9%	154	149	2,9%	69	91	-24,1%
Salafin	399	389	2,6%	147	137	7,3%	86	85	1,2%
Eqdom	590	581	1,6%	174	111	57,4%	88	33	165,3%
Aradei Capital	486	421	15,4%	438	488	-10,2%	227	344	-34,0%
Akdital	1 035	770	34,4%	177	120	47,7%	88	48	82,3%
Sothema	2 302	2 056	12,0%	442	421	5,0%	267	279	-4,4%
Ennaki Automobiles	1 931	1 827	5,7%	216	147	46,2%	144	109	32,4%
Promopharm	705	630	11,8%	134	105	27,8%	75	69	9,1%
CTM	605	530	14,2%	6	25	-77,2%	35	35	0,7%
Maghreb Oxygène	291	274	6,2%	17	23	-26,2%	15	18	-15,1%
Timar	665	543	22,4%	30	28	6,0%	12	12	1,5%
Balima	49	47	3,9%	9	12	-20,5%	18	10	87,0%
Med Paper	135	79	70,6%	14	-3	+16 MDH	7	9	-21,7%
Afric Industries	40	47	-14,9%	9	13	-30,6%	6	5	17,4%
Immorente Invest	67	70	-4,3%	19	23	-17,8%	8	4	121,0%
Fenie Brossette	569	532	7,0%	19	6	+13 MDH	21	4	+17 MDH
SRM	360	287	25,4%	6	5	28,7%	3	-1	+4 MDH
Zellidja	569	536	6,2%	15	-22	+37 MDH	8	-2	+10 MDH
Rebab Company	0,03	0,05	-33,3%	-0,37	-0,37	+0 MDH	-0,22	-4,12	+4 MDH
Stroc Industrie	77	58	34,3%	1	-5	+6 MDH	-15	-11	-4 MDH
IB Maroc.com	NC	NC	-	NC	NC	-	NC	NC	-
Stokvis Nord Afrique	222	348	-36,2%	-46	6	-51 MDH	-184	-29	-154 MDH
Risma	1 037	525	97,5%	204	-84	+288 MDH	152	-172	+324 MDH
DLM	NC	NC	-	NC	NC	-	NC	NC	-







# CASABLANCA CLOSING

## EQUITY

### TABLEAU DES DIVIDENDES 2022

Valeur	DPA 2022	DPA 2021	Var	Date d'AGO	Date de détachement	Date de paiement
Addoha	-	-	-			
AFMA	55	54	1,9%	28/03/2023		
Afric Industries	20	22	-9,1%			
Afriquia Gaz	140	140	0,0%	08/05/2023	22/05/2023	31/05/2023
Agma	255	250	2,0%	24/05/2023		27/07/2023
Akdital	3,25	2,00	62,5%	08/06/2023		20/07/2023
Alliances	-	-	-	26/06/2023		
Aluminium du Maroc	70	110	-36,4%			
Aradei Capital	5,42	1,05	5,4%	09/05/2023		12/06/2023
	13,78 (Div exceptionnel)	17,17 (Div exceptionnel)				
AtlantaSanad	5,5	5,2	5,8%	25/05/2023		15/06/2023
Attijariwafa bank	15,5	15,0	3,3%	24/05/2023		04/07/2023
Auto Hall	3,5	3,5	0,0%	31/05/2023		03/07/2023
Auto Nejma	110	86	45,3%	07/04/2023	18/04/2023	28/04/2023
	15 (Div exceptionnel)					
Balima	NC	5	-			
BCP	NC	8,5	-			
BOA	4	4	0,0%			
BMCI	NC	10	-			
Crédit du Maroc	27	26	4,2%	15/06/2023		
CIH Bank	14	14	0,0%	15/06/2023		01/07/2023
Cimar	60	95	-36,8%	30/05/2023		17/07/2023
CMT	60	88	-31,8%	15/06/2023		01/09/2023
Colorado	2,0	2,03	-1,5%	22/05/2023		20/06/2023
Cosumar	7	6	16,7%	08/06/2023		17/07/2023
CTM	25	22	13,6%			
Dari Couspate	NC	95	-			
Delta Holding	1,4	1,3	7,7%	16/05/2023		
Disty Technologies	10	15	-33,3%			
Disway	35	40	-53,3%	30/05/2023		05/07/2023
		30 (Div exceptionnel)				
Delattre Levivier Maroc	-	-	-			
Ennaki Automobiles	2,14	1,85	15,7%	25/04/2023		
Eqdom	55	40	37,5%			30/06/2023
Fenie Brossette	-	-	-			
HPS	60	55	9,1%			14/07/2023
IB Maroc	-	-	-			
Immorente	1,0	5,5	0,0%	07/04/2023	18/04/2023	28/04/2023
	4,5					
Involys	-	5	-			
Jet Contractors	-	-	-	19/03/2023		
Label Vie	86,38	70,40	-38,1%	15/06/2023	12/07/2023	
		69,1 (Div exceptionnel)				
LafargeHolcim Maroc	66	66	0,0%			
Lesieur	4,5	3,5	28,6%	10/05/2023		05/07/2023
M2M Group	-	-	-			
Maghreb Oxygène	4	4	0,0%	18/04/2023	02/05/2023	11/05/2023
Maghrébail	50	50	0,0%	09/05/2023		13/07/2023
Managem	30	20	50,0%	31/05/2023		03/07/2023
Maroc Leasing	NC	14	-			
IAM	2,19	4,78	-54,2%	31/03/2023		01/06/2023
Marsa Maroc	8,0	7,2	11,1%			
Med Paper	-	-	-			
Microdata	25	27	-7,4%	21/06/2023		20/07/2023
Mutandis	8,5	8,5	0,0%	03/04/2023		
TGCC	6,0	5,5	9,1%			
Outmès	16,5	12	37,5%	18/05/2023		05/06/2023
Promopharm	40	40	0,0%			
RDS	-	-	-			
Rebab Company	-	-	-			
Risma	-	-	-	13/06/2023		
S2M	-	-	-			
SANLAM Maroc	36	35	2,9%	10/05/2023		01/06/2023
Salafin	13,50	26,55	-48,1%	09/05/2023		30/05/2023
	13,5 (Div exceptionnel)	25,45 (Div exceptionnel)				
SBM	145,5	113	28,8%	09/05/2023		15/06/2023
SMI	-	-	-	31/05/2023		
SNEP	16	20	-20,0%			
Sonasid	30	38	-21,1%			
Sothema	25	25	0,0%	25/05/2023		
SRM	-	-	-			
Stokvis	-	-	-			
Stroc Industrie	-	-	-	19/05/2023		
Taqa Morocco	35	35	0,0%	23/05/2023		22/09/2023
Timar	NC	8	-	22/06/2023		
TotalEnergies Marketing Maroc	56	56	-	01/06/2023		27/06/2023
Unimer	1	-	-			
Wafa Assurance	130	120	8,3%	10/05/2023		
Zellidja	-	-	-			

#### Attijari Global Research

Mahat Zerhouni  
+212 529 03 68 16  
m.zerhouni@attijari.ma

#### Attijari Intermédiation

Anis Hares  
+212 529 03 68 34  
Alae Yahya  
+212 529 03 68 15  
Sofia Mohcine  
+212 522 49 59 52



Attijari  
Global Research