



# CASABLANCA CLOSING

## EQUITY

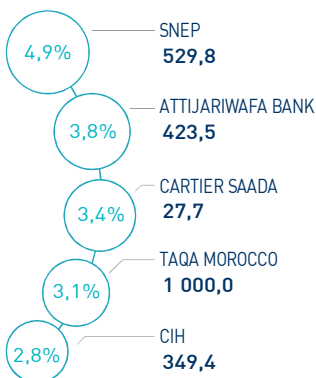
24 | MAY 2023

### MARKET INSIGHT

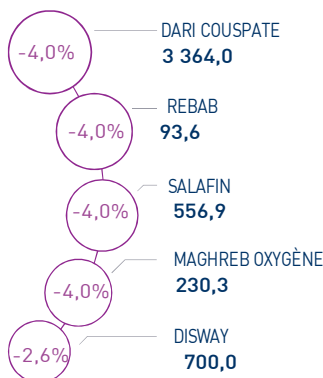
<b>  MASI  </b>	<b>10 913 pts</b>	<b>  MSI20  </b>	<b>882 pts</b>	<b>  CAPI  </b>	<b>566 MAD Bn</b>	<b>  VOLUME  </b>	<b>247 MAD Mn</b>
↑ Daily	1,27%	↑ Daily	1,39%	↑ High	570	MC	247
↑ YTD	1,80%	↑ YTD	2,82%	↓ Low	439	MB	-

### THE DAY IN REVIEW

#### TOP PERFORMERS



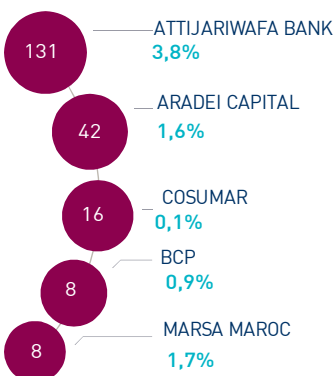
#### BOTTOM PERFORMERS



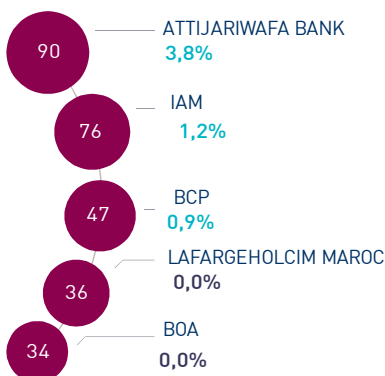
At the end of this trading session, the MASI index increased significantly by 1.27% to 10,913 points. In this context, the annual performance stood at 1.80%.

Snep topped the highest increases recording a gain of 4.9%. In the opposite, Dari Couspate dropped by -4.0%, i.e. the strongest decline of this trading session.

#### MOST ACTIVE (MAD Mn)



#### LARGEST CAP (MAD Bn)



Volume traded on the central market reached MAD 247 Mn.

This was mainly driven by Attijariwafa bank which monopolized almost 53% of the total flow.

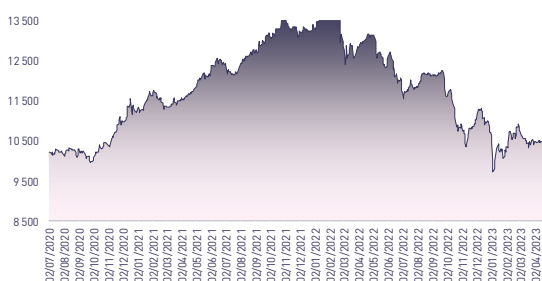
#### Attijari Global Research

Mahat Zerhouni  
+212 529 03 68 16  
m.zerhouni@attijari.ma

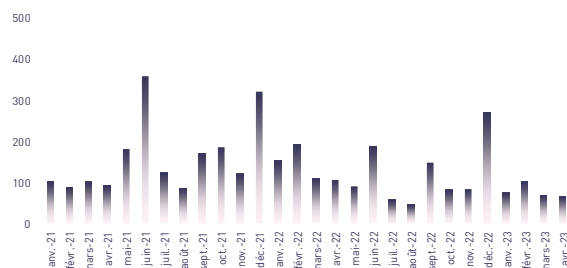
#### Attijari Intermédiation

Anis Hares  
+212 529 03 68 34  
Alae Yahya  
+212 529 03 68 15  
Sofia Mohcine  
+212 529 03 68 21

### MASI INDEX EVOLUTION (pts)



### ADV- MONTHLY BASIS VOLUME (MAD Mn)



### KEY ECONOMIC RELEASES/EVENTS OVER THE WEEK

#### | May 24<sup>th</sup> | 2023

In Q1 2023, Attijariwafa bank's NIGS up 15% at MAD 1,820 Mn.

#### | May 24<sup>th</sup> | 2023

The annual revenue from 04/01/2022 to 03/31/2023 for Cartier Saada stood at MAD 244.9 Mn, i.e. an increase of 4.1% y-o-y.

#### | May 23<sup>rd</sup> | 2023

In Q1 2023, SMI's revenue amounted to MAD 214 Mn against MAD 217 Mn in Q1 2022, recording a decline of 1.4%.

#### | May 23<sup>rd</sup> | 2023

In Q1 2023, SNEP's revenue reached MAD 272.4 Mn against MAD 310.8 Mn a year earlier, i.e. a decline of 12.4%.



Attijari  
Global Research



# CASABLANCA CLOSING

## EQUITY

### DAILY STOCK ON MAY 24<sup>th</sup>, 2023

24/05/2023	Close	Day	YTD	Max 2023	Min 2023	Quantity	P/E 22R	P/B 22R	D/Y 22R
Addoha	7,20	0,00%	14,65%	7,95	5,50	135 137	N.S	0,3	0,0%
AFMA	1 275,0	0,00%	-1,92%	1 315,0	1 224,0	1	21,5	27,9	4,3%
Afric Industries	356,50	-0,70%	5,16%	370,00	326,00	33	16,8	2,3	5,6%
Afriquia Gaz	4 000,0	0,00%	-13,98%	4 699,0	3 706,0	0	26,6	4,6	3,5%
Agma	5 765,00	0,00%	-5,02%	6 100,00	5 650,00	0	20,3	8,8	4,5%
Akdital	309,6	-0,16%	12,16%	316,9	270,5	1 528	44,7	7,2	1,0%
Alliances	64,50	-1,07%	24,04%	67,00	42,98	9 744	8,0	0,4	0,0%
Aluminium du Maroc	1 350,0	0,07%	-4,80%	1 400,0	1 211,0	1	N.S	2,3	5,2%
Aradei Capital	442,00	1,61%	9,14%	450,00	385,00	94 579	21,8	1,2	4,3%
AtlantaSanad	130,0	2,28%	4,00%	135,0	113,5	15 025	18,9	3,6	4,2%
Attijariwafa bank	423,50	3,80%	8,04%	423,50	355,05	308 775	15,0	1,6	3,7%
Auto Hall	76,7	2,35%	18,06%	76,7	63,0	1 639	38,6	2,3	4,6%
Auto Nejma	1 692,00	0,00%	-6,88%	1 817,00	1 650,00	0	9,3	1,6	7,4%
Balima	170,5	0,00%	3,33%	173,0	158,5	0	16,1	2,3	3,2%
BCP	233,00	0,87%	0,87%	242,00	194,60	34 177	17,2	1,3	NC
BoA	166,0	0,00%	-3,49%	172,0	159,0	36 426	15,0	1,4	2,4%
BMCI	462,00	0,43%	30,36%	510,00	305,00	73	26,8	0,8	NC
Cartier Saada	27,7	3,36%	4,53%	27,7	23,8	381	N.S	1,0	0,0%
CIH	349,40	2,76%	14,93%	349,40	282,00	6 970	15,9	1,9	4,0%
Cimar	1 376,0	1,93%	7,50%	1 376,0	1 171,0	100	21,9	6,0	4,4%
CMT	1 650,00	-0,30%	-1,79%	1 906,00	1 459,00	862	11,8	4,0	3,6%
Colorado	44,0	-1,10%	-3,30%	46,0	40,0	57	20,1	2,2	4,5%
Cosumar	190,00	0,11%	0,00%	194,20	163,40	86 776	21,7	3,2	3,7%
Crédit du Maroc	686,0	0,00%	14,33%	686,0	502,0	0	18,5	1,2	3,9%
CTM	619,00	1,48%	-8,46%	676,20	586,60	3	21,4	2,6	4,0%
Dari Couspate	3 364,0	-4,00%	-14,94%	3 955,0	3 364,0	5	N.S	3,0	2,5%
Delattre Levivier	40,00	0,00%	-6,76%	42,90	40,00	0	N.S	N.S	0,0%
Delta Holding	26,6	0,76%	10,63%	26,6	20,3	340	14,0	1,0	5,3%
Diac Salaf	26,25	0,00%	0,00%	26,25	26,25	0	N.S	N.S	0,0%
Disty Technologies	199,4	-0,20%	-5,05%	209,9	176,1	344	N.S	1,8	5,0%
Disway	700,00	-2,64%	4,48%	750,00	620,00	2 212	15,6	2,0	5,0%
Ennaki	35,4	0,00%	12,81%	35,4	29,0	25	7,4	1,6	5,2%
Eqdom	997,00	0,00%	17,29%	1 009,00	800,00	0	18,9	1,1	5,5%
Fenie Brossette	113,9	-0,09%	-8,85%	129,0	111,6	12	8,0	1,3	0,0%
HPS	5 900,00	0,00%	-9,23%	6 500,00	5 745,00	0	35,5	6,5	1,0%
IAM	86,0	1,18%	-9,47%	101,4	75,6	83 153	13,0	4,6	2,5%
IB Maroc	20,01	0,05%	-35,39%	32,19	18,20	5	N.S	N.S	0,0%
Immoyente	96,4	-0,60%	0,10%	99,4	94,6	1 198	N.S	1,2	5,7%
Involys	97,00	0,00%	-6,69%	103,95	91,00	0	N.S	0,4	0,0%
Jet Contractors	197,9	0,00%	-3,93%	207,0	186,6	0	24,1	0,6	0,0%
Label Vie	4 399,00	0,00%	-5,40%	4 650,00	4 010,00	0	17,0	4,4	2,0%
LafargeHolcim Maroc	1 540,0	0,00%	14,07%	1 585,0	1 187,0	4 065	25,9	3,2	4,3%
Lesieur	250,50	-1,38%	8,91%	258,85	220,00	16 000	33,6	3,6	1,8%
M2M Group	789,0	0,00%	0,00%	789,0	698,3	394	15,2	2,6	0,0%
Maghreb Oxygène	230,25	-3,98%	-5,92%	280,00	208,45	11	12,3	0,6	1,7%
Maghrébaïl	880,0	0,00%	-2,11%	899,0	855,0	0	10,2	1,2	5,7%
Managem	2 294,00	1,55%	-9,33%	2 770,00	2 200,00	18	14,2	3,2	1,3%
Maroc Leasing	340,0	0,00%	-3,68%	370,0	337,0	0	13,7	0,9	NC
Marsa Maroc	243,95	1,69%	12,94%	243,95	181,00	32 072	21,9	8,0	3,3%
Med Paper	23,6	0,04%	-13,32%	28,5	22,6	176	15,2	N.S	0,0%
Microdata	500,00	-1,17%	-7,72%	552,50	492,00	5	19,7	5,0	5,0%
Mutandis	234,9	1,69%	7,75%	234,9	190,0	2 380	21,8	2,2	3,6%
Oulmès	1 322,00	0,00%	-14,93%	1 554,00	1 322,00	0	43,0	3,9	1,2%
Promopharm	1 040,0	0,00%	-2,62%	1 068,0	1 026,0	0	13,8	2,3	3,8%
Rebab	93,56	-3,99%	-17,57%	113,50	93,56	1	N.S	1,9	0,0%
RDS	13,0	0,15%	-27,89%	16,9	10,0	941	N.S	0,1	0,0%
Risma	150,00	0,00%	31,58%	153,90	107,05	8	14,1	1,8	0,0%
S2M	177,0	0,00%	-12,79%	203,0	165,7	0	7,1	2,8	0,0%
SANLAM Maroc	989,00	0,00%	-0,10%	1 040,00	841,00	0	N.S	0,8	3,5%
Salafin	556,9	-3,98%	-2,30%	650,0	490,0	865	20,3	2,0	4,8%
Samir	127,80	0,00%	0,00%	127,80	127,80	0	N.S	N.S	0,0%
SBM	2 700,0	0,75%	12,59%	2 720,0	2 045,0	4	19,2	4,4	5,4%
SMI	1 294,00	-2,63%	-14,87%	1 519,00	1 272,00	5	N.S	1,8	0,0%
SNEP	529,8	4,91%	-14,55%	627,7	470,0	16	14,6	1,4	3,0%
Sonasis	579,00	0,35%	11,35%	610,00	468,10	971	26,3	1,2	5,2%
Sothema	1 248,0	-0,08%	-5,45%	1 450,0	1 181,0	33	33,7	6,5	2,0%
SRM	147,00	0,00%	-2,00%	155,65	124,00	0	17,5	0,3	0,0%
Stokvis	11,3	-0,27%	-28,33%	15,8	10,7	9	N.S	N.S	0,0%
Stroc Industrie	33,85	0,00%	-14,78%	41,33	30,60	4 176	N.S	N.S	0,0%
TAQA Morocco	1 000,0	3,09%	-8,93%	1 079,0	882,0	2 406	18,1	3,8	3,5%
TGCC	137,95	0,11%	10,36%	139,80	110,00	1 528	17,8	3,3	4,3%
Timar	385,1	0,00%	113,92%	385,1	175,0	3 899	9,3	0,8	0,0%
Total Maroc	1 270,00	0,00%	-2,16%	1 310,00	1 100,00	1 000	23,3	3,8	4,4%
UNIMER	156,0	0,00%	-5,02%	159,0	140,6	0	38,8	1,5	0,6%
Wafa Assurance	3 830,00	1,32%	1,86%	3 850,00	3 001,00	410	17,3	1,4	3,4%
Zellidja	86,0	0,00%	18,14%	88,0	75,6	0	6,3	0,9	0,0%
MASI	10 912,7	1,27%	1,80%	10 912,7	9 718,0	-	18,2	3,1	3,2%

Multiples reflect 2022 realized results reported to the current stock market capitalization



Attijari  
Global Research



# CASABLANCA CLOSING

## EQUITY

### FY 2022 FINANCIAL FIGURES

	Turnover			EBIT			Net Income (Group Share)		
	2022	2021	Change	2022	2021	Change	2022	2021	Change
MAD Mn									
Maroc Telecom	35 731	35 790	-0,2%	11 468	11 586	-1,0%	5 820	6 014	-3,2%
Cosumar	10 433	9 113	14,5%	1 294	1 408	-8,1%	826	763	8,2%
SBM	2 910	2 697	7,9%	647	542	19,3%	399	335	19,1%
Lesieur Cristal	6 897	4 863	41,8%	463	309	49,8%	206	140	47,1%
Mutandis	2 329	1 685	38,2%	175	133	31,7%	100	60	66,0%
Dari Couspate	782	698	12,0%	12	67	-82,1%	20	42	-52,8%
Oulmès	2 196	1 734	26,6%	117	121	-3,8%	61	41	49,1%
Unimer	1 368	1 026	33,3%	74	-7	MAD +80 Mn	46	-94	MAD +140 Mn
Attijariwafa bank	26 313	24 380	7,9%	11 399	9 484	20,2%	6 065	5 144	17,9%
BOA	15 624	14 607	7,0%	4 697	3 726	26,1%	2 305	2 007	14,8%
BCP	20 609	20 087	2,6%	5 582	4 526	23,3%	2 750	1 765	55,8%
Crédit du Maroc	2 569	2 460	4,4%	759	1 061	-28,5%	404	627	-35,6%
CIH Bank	3 518	3 107	13,2%	1 067	932	14,4%	669	603	11,0%
BMCI	3 054	3 044	0,3%	420	338	24,2%	229	194	17,8%
SANLAM Maroc	5 955	5 621	5,9%	-205	994	MAD -1199 Mn	-70	607	MAD -677 Mn
Wafa Assurance	11 639	9 785	18,9%	1 092	485	125,3%	776	424	83,0%
AtlantaSanad	5 465	5 478	-0,2%	731	659	10,9%	414	417	-0,7%
AFMA	244	222	9,8%	100	93	6,8%	59	58	2,5%
AGMA	152	141	7,5%	83	79	5,0%	57	52	9,4%
TGCC	5 178	3 626	42,8%	399	364	9,6%	245	236	3,9%
Delta Holding	2 792	2 538	10,0%	312	261	19,6%	166	172	-3,4%
SNEP	1 107	1 083	2,3%	173	213	-18,7%	87	126	-31,1%
Sonasid	4 888	4 494	8,8%	163	167	-2,4%	86	108	-20,3%
Colorado	610	574	6,2%	60	55	8,4%	35	33	6,6%
Aluminium du Maroc	1 419	1 172	21,0%	123	128	-3,8%	5	18	-75,3%
Jet Contractors	1 800	1 680	7,1%	129	106	21,6%	25	11	129,7%
LafargeHolcim Maroc	7 985	8 195	-2,6%	2 696	3 496	-22,9%	1 392	2 010	-30,8%
Ciments du Maroc	4 068	4 146	-1,9%	1 327	1 620	-18,1%	905	1 197	-24,4%
Alliances	1 604	1 414	13,4%	321	260	23,6%	178	119	49,5%
RDS	543	776	-30,0%	-26	49	MAD -75 Mn	-61	-17	MAD -44 Mn
Addoha	1 378	1 197	15,1%	127	-144	MAD +270 Mn	38	-88	MAD +126 Mn
Taqi Morocco	13 604	7 812	74,1%	2 913	2 431	19,8%	1 303	1 005	29,6%
TotalEnergies Marketing Maroc	19 719	12 870	53,2%	730	1 311	-44,3%	488	935	-47,8%
Afriquia Gaz	9 510	7 132	33,3%	882	681	29,4%	517	504	2,6%
Label Vie	13 947	11 758	18,6%	752	631	19,2%	748	407	83,8%
Auto Hall	4 831	5 084	-5,0%	259	460	-43,7%	100	264	-62,1%
Auto Nejma	2 101	2 319	-9,4%	287	225	27,5%	187	146	28,5%
Marsa Maroc	3 949	3 592	9,9%	1 363	1 129	20,7%	817	666	22,6%
Managem	9 645	7 423	29,9%	1 993	1 317	51,3%	1 615	862	87,4%
CMT	592	462	28,1%	296	190	55,7%	236	152	54,7%
SMI	798	689	15,8%	33	-68	MAD +101 Mn	35	-67	MAD +102 Mn
Disway	1 950	1 824	6,9%	122	169	-27,5%	85	108	-21,3%
Disty Technologies	497	456	8,9%	26	32	-18,0%	4	18	-77,4%
HPS	981	797	23,1%	163	144	13,2%	117	99	18,4%
Microdata	695	564	23,3%	104	77	35,7%	43	46	-6,5%
S2M	280	263	6,2%	22	59	-62,0%	20	3	MAD +18 Mn
Involys	40	36	9,9%	5	3	54,2%	-0,1	0,005	MAD 0 Mn
M2M Group	62	54	14,8%	-45	-29	MAD -17 Mn	34	-20	MAD +53 Mn
Maghrebail	441	363	21,4%	211	173	21,8%	119	99	20,1%
Maroc Leasing	334	371	-9,9%	154	149	2,9%	69	91	-24,1%
Salafin	399	389	2,6%	147	137	7,3%	86	85	1,2%
Eqdom	590	581	1,6%	174	111	57,4%	88	33	165,3%
Aradei Capital	486	421	15,4%	438	488	-10,2%	227	344	-34,0%
Akdital	1 035	770	34,4%	177	120	47,7%	88	48	82,3%
Sothema	2 302	2 056	12,0%	442	421	5,0%	267	279	-4,4%
Ennaki Automobiles	1 931	1 827	5,7%	216	147	46,2%	144	109	32,4%
Promopharm	705	630	11,8%	134	105	27,8%	75	69	9,1%
CTM	605	530	14,2%	6	25	-77,2%	35	35	0,7%
Maghreb Oxygène	291	274	6,2%	17	23	-26,2%	15	18	-15,1%
Timar	665	543	22,4%	30	28	6,0%	12	12	1,5%
Balima	49	47	3,9%	9	12	-20,5%	18	10	87,0%
Med Paper	135	79	70,6%	14	-3	MAD +16 Mn	7	9	-21,7%
Afric Industries	40	47	-14,9%	9	13	-30,6%	6	5	17,4%
Immorente Invest	67	70	-4,3%	19	23	-17,8%	8	4	121,0%
Fenie Brossette	569	532	7,0%	19	6	MAD +13 Mn	21	4	MAD +17 Mn
SRM	360	287	25,4%	6	5	28,7%	3	-1	MAD +4 Mn
Zellidja	569	536	6,2%	15	-22	MAD +37 Mn	8	-2	MAD +10 Mn
Rebab Company	0,03	0,05	-33,3%	-0,37	-0,37	MAD +0 Mn	-0,22	-4,12	MAD +4 Mn
Stroc Industrie	77	58	34,3%	1	-5	MAD +6 Mn	-15	-11	MAD -4 Mn
IB Maroc.com	NC	NC	-	NC	NC	-	NC	NC	-
Stokvis Nord Afrique	222	348	-36,2%	-46	6	MAD -51 Mn	-184	-29	MAD -154 Mn
Risma	1 037	525	97,5%	204	-84	MAD +288 Mn	152	-172	MAD +324 Mn
DLM	NC	NC	-	NC	NC	-	NC	NC	-





# CASABLANCA CLOSING

## EQUITY

### 2022 DIVIDENDS

Stock	DPS 2022	DPS 2021	Change	GM Date	Ex-Dividend Date	Date of payment
Addoha	-	-	-			
AFMA	55	54	1,9%	15/06/2023		
Afric Industries	20	22	-9,1%	20/06/2023		21/07/2023
Afriquia Gaz	140	140	0,0%	08/05/2023	22/05/2023	31/05/2023
Agma	255	250	2,0%	24/05/2023		27/07/2023
Akdital	3,25	2,00	62,5%	08/06/2023		20/07/2023
Alliances	-	-	-	26/06/2023		
Aluminium du Maroc	70	110	-36,4%	22/06/2023	14/07/2023	25/07/2023
Aradei Capital	5,42	1,05	5,4%	09/05/2023	01/06/2023	12/06/2023
	13,78 [Extraordinay DPS]	17,17 [Extraordinay DPS]				
AtlantaSanad	5,5	5,2	5,8%	25/05/2023		15/06/2023
Attijariwafa bank	15,5	15,0	3,3%	24/05/2023		04/07/2023
Auto Hall	3,5	3,5	0,0%	31/05/2023		03/07/2023
Auto Nejma	110	86	45,3%	07/04/2023	18/04/2023	28/04/2023
	15 [Extraordinay DPS]					
Balima	5,5	5	10,0%	20/06/2023		27/06/2023
BCP	NC	8,5	-			
BOA	4	4	0,0%	20/06/2023		17/07/2023
BMCI	NC	10	-			
Crédit du Maroc	27	26	4,2%	20/06/2023		27/07/2023
CIH Bank	14	14	0,0%	15/06/2023		01/07/2023
Cimar	60	95	-36,8%	30/05/2023		17/07/2023
CMT	60	88	-31,8%	15/06/2023		01/09/2023
Colorado	2,0	2,03	-1,5%	22/05/2023		20/06/2023
Cosumar	7	6	16,7%	08/06/2023		17/07/2023
CTM	25	22	13,6%	26/06/2023		25/09/2023
Dari Couspate	85	95	-10,5%	23/06/2023		28/07/2023
Delta Holding	1,4	1,3	7,7%	16/05/2023		
Disty Technologies	10	15	-33,3%	15/06/2023		
Disway	35	40	-53,3%	30/05/2023		05/07/2023
		30 [Extraordinay DPS]				
Delattre Levivier Maroc	-	-	-			
Ennaki Automobiles	2,14	1,85	15,7%	25/04/2023		
Eqdom	55	40	37,5%			30/06/2023
Fenie Brossette	-	-	-			
HPS	60	55	9,1%	22/06/2023		14/07/2023
IB Maroc	-	-	-			
Immorente	1,0	5,5	0,0%	07/04/2023	18/04/2023	28/04/2023
	4,5					
Involys	0	5	-	15/06/2023		
Jet Contractors	-	-	-	19/03/2023		
Label Vie	86,38	70,40	-38,1%	15/06/2023	12/07/2023	
		69,1 [Extraordinay DPS]				
LafargeHolcim Maroc	66	66	0,0%			
Lesieur	4,5	3,5	28,6%	10/05/2023		05/07/2023
M2M Group	-	-	-			
Maghreb Oxygène	4	4	0,0%	18/04/2023	02/05/2023	11/05/2023
Maghrébail	50	50	0,0%	09/05/2023	04/07/2023	13/07/2023
Managem	30	20	50,0%	31/05/2023		03/07/2023
Maroc Leasing	NC	14	-			
IAM	2,19	4,78	-54,2%	31/03/2023		01/06/2023
Marsa Maroc	8,0	7,2	11,1%	20/06/2023		26/07/2023
Med Paper	-	-	-			
Microdata	25	27	-7,4%	21/06/2023	12/07/2023	24/07/2023
Mutandis	8,5	8,5	0,0%	03/04/2023		
TGCC	6,0	5,5	9,1%	20/06/2023		
Outmès	16,5	12	37,5%	18/05/2023		05/06/2023
Promopharm	40	40	0,0%	21/06/2023		20/09/2023
RDS	-	-	-			
Rebab Company	-	-	-	26/06/2023		
Risma	-	-	-	13/06/2023		
S2M	-	-	-	22/06/2023		
SANLAM Maroc	36	35	2,9%	10/05/2023		01/06/2023
Salafin	13,50	26,55	-48,1%	09/05/2023	22/05/2023	31/05/2023
	13,50 [Extraordinay DPS]	25,45 [Extraordinay DPS]				
SBM	145,5	113	28,8%	09/05/2023		15/06/2023
SMI	-	-	-	31/05/2023		
SNEP	16	20	-20,0%			
Sonasid	30	38	-21,1%	22/06/2023		31/07/2023
Sothema	25	25	0,0%	25/05/2023		
SRM	-	-	-	20/06/2023		
Stokvis	-	-	-	15/06/2023		
Stroc Industrie	-	-	-	19/05/2023		
Taqa Morocco	35	35	0,0%	23/05/2023		22/09/2023
Timar	0	8	-	22/06/2023		
TotalEnergies Marketing Maroc	56	56	-	01/06/2023		27/06/2023
Unimer	1	-	-	22/06/2023		01/09/2023
Wafa Assurance	130	120	8,3%	10/05/2023	08/06/2023	19/06/2023
Zellidja	-	-	-	26/06/2023		

#### Attijari Global Research

Mahat Zerhouni  
+212 529 03 68 16  
m.zerhouni@attijari.ma

#### Attijari Intermédiation

Anis Hares  
+212 529 03 68 34  
Alae Yahya  
+212 529 03 68 15  
Sofia Mohcine  
+212 522 49 59 52



Attijari  
Global Research