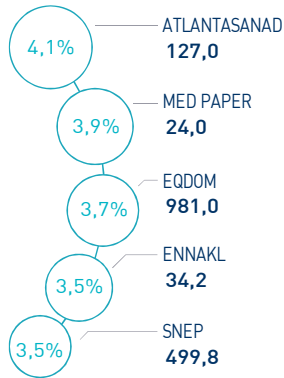


INDICATEURS D'ACTIVITÉ

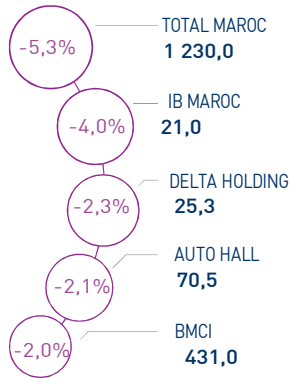
 MASI 	10 482 pts	 MSI20 	843 pts	 CAPI 	545 MMDH	 VOLUME 	43 MDH
↑ Daily	0,15%	↑ Daily	0,44%	↑ Plus haut	570	MC	43
↓ YTD	-2,22%	↓ YTD	-1,72%	↓ Plus bas	510	MB	-

PERFORMANCES QUOTIDIENNES

HAUSSES SIGNIFICATIVES



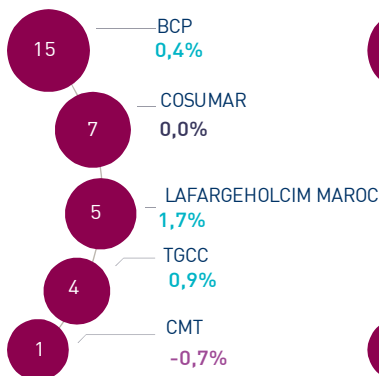
BAISSES SIGNIFICATIVES



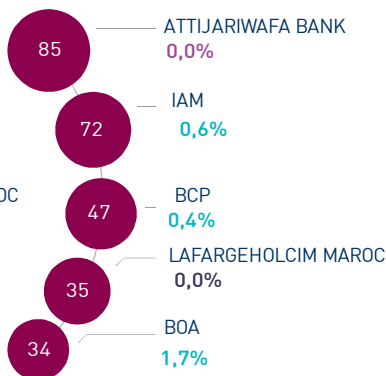
Au terme de cette séance, l'indice MASI affiche une hausse de 0,15% à 10.482 points. Dans ce contexte, la contre performance annuelle du marché ressort à -2,22%.

AtlantaSanad affiche la plus forte hausse d'aujourd'hui, soit +4,1%. A l'inverse, TotalEnergies Marketing Maroc affiche une contreperformance de -6,0%, soit la plus forte baisse de cette séance.

LES PLUS ACTIVES (MDH)

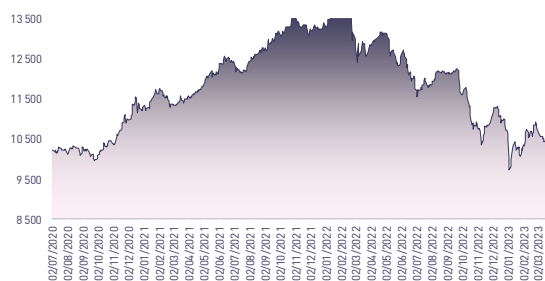


LES PLUS GRANDES CAPI. (MMDH)

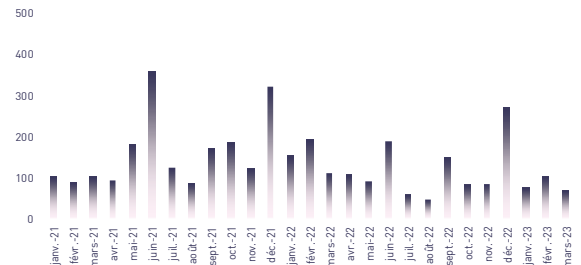


Le marché central a concentré un volume global de seulement 43 MDH contre une moyenne annuelle de 81 MDH.

ÉVOLUTION DE L'INDICE MASI (pts)



VMQ-BASE MENSUELLE (MDH)



PUBLICATIONS ÉCONOMIQUES / FINANCIÈRES

| 20 Avr. | 2023

Au T1 2023, le chiffre d'affaires de SRM ressort à 60,7 MDH affichant une progression de 32% par rapport à la même période de l'année précédente.

| 19 Avr. | 2023

Au 18 avril 2022, les retenues des principaux barrages du pays ont atteint 5,4 milliards m³, soit un taux de remplissage de 33,7% contre 32,7% une année auparavant.

| 18 Avr. | 2023

La production de logements au Maroc affiche une baisse de 11,0% en 2022. De même, les mises en chantier accusent un repli de 19,3% durant la même période.

| 17 Avr. | 2023

Selon l'Office Marocain de la Propriété Industrielle et Commerciale, les créations d'entreprises se sont établies à 15.352 sociétés à fin février 2023.

Attijari Global Research

Mahat Zerhouni
+212 529 03 68 16
m.zerhouni@attijari.ma

Attijari Intermédiation

Anis Hares
+212 529 03 68 34
Alae Yahya
+212 529 03 68 15
Sofia Mohcine
+212 529 03 68 21



CASABLANCA CLOSING

EQUITY

RÉSUMÉ DE LA SÉANCE DU 20/04/2023

20/04/2023	Clôture	Veille	Année	Max 2023	Min 2023	Quantité	P/E 22R	P/B 22R	D/Y 22R
Addoha	5,75	1,77%	-8,44%	6,60	5,50	164 907	N.S	0,3	0,0%
AFMA	1 295,0	0,78%	-0,38%	1 315,0	1 224,0	1	21,8	28,3	4,2%
Afric Industries	369,00	0,00%	8,85%	370,00	326,00	0	17,4	2,4	5,4%
Afrikaia Gaz	3 860,0	-1,03%	-16,99%	4 699,0	3 706,0	10	25,7	4,4	3,6%
Agma	5 758,00	0,00%	-5,14%	6 100,00	5 650,00	0	20,3	8,8	4,5%
Akdital	302,0	0,00%	9,42%	305,0	270,5	3 043	43,6	7,0	1,1%
Alliances	60,40	0,75%	16,15%	62,12	42,98	4 213	7,7	0,4	0,0%
Aluminium du Maroc	1 300,0	0,00%	-8,32%	1 400,0	1 211,0	0	N.S	2,3	5,4%
Aradei Capital	427,85	2,36%	5,64%	433,00	385,00	1	21,1	1,1	4,5%
AtlantaSanad	127,0	4,10%	1,60%	135,0	113,5	2 060	18,5	3,5	4,3%
Attijariwafa bank	400,00	-0,01%	2,04%	422,00	355,05	3 475	14,2	1,6	3,9%
Auto Hall	70,5	-2,10%	8,46%	75,1	63,0	983	35,5	2,1	5,0%
Auto Nejma	1 692,00	2,55%	-6,88%	1 817,00	1 650,00	0	9,3	1,6	7,4%
Balima	160,0	0,00%	-3,03%	165,0	158,5	0	15,1	2,2	NC
BCP	230,00	0,39%	-0,43%	242,00	194,60	64 508	17,0	1,2	NC
BoA	163,0	0,00%	-5,23%	172,0	159,0	3 068	14,8	1,3	2,5%
BMCI	431,00	-2,05%	21,61%	510,00	305,00	632	25,0	0,8	NC
Cartier Saada	26,5	0,00%	0,00%	27,7	23,8	30	N.S	1,0	0,0%
CIH	312,00	-0,32%	2,63%	324,90	282,00	4 025	14,2	1,7	4,5%
Cimar	1 223,0	1,49%	-4,45%	1 365,0	1 171,0	653	19,3	5,3	4,9%
CMT	1 790,00	-0,67%	6,55%	1 906,00	1 459,00	800	12,8	4,4	NC
Colorado	42,0	-0,05%	-7,76%	46,0	40,0	218	19,1	2,1	4,8%
Cosumar	180,50	0,00%	-5,00%	190,05	163,40	40 480	20,6	3,0	3,9%
Crédit du Maroc	600,0	0,00%	0,00%	679,0	502,0	0	16,1	1,0	4,5%
CTM	611,00	0,00%	-9,64%	676,20	600,10	0	21,2	2,5	4,1%
Dari Couspate	3 750,0	0,00%	-5,18%	3 955,0	3 638,0	0	N.S	3,3	NC
Delattre Levivier	40,00	0,00%	-6,76%	42,90	40,00	0	N.S	N.S	0,0%
Delta Holding	25,3	-2,28%	5,21%	26,0	20,3	20	13,3	1,0	5,5%
Diac Salaf	26,25	0,00%	0,00%	26,25	26,25	0	N.S	N.S	0,0%
Disty Technologies	184,0	-0,54%	-12,38%	209,9	176,1	361	44,4	1,7	5,4%
Disway	720,00	0,01%	7,46%	750,00	620,00	5	16,0	2,0	4,9%
Ennaki	34,2	3,51%	8,95%	35,0	29,0	65	7,1	1,6	5,4%
Eqdom	981,00	3,70%	15,41%	1 009,00	800,00	4	18,4	1,1	5,6%
Fenie Brossette	118,5	0,00%	-5,12%	129,0	112,1	0	8,3	1,3	0,0%
HPS	6 298,00	0,00%	-3,11%	6 500,00	5 745,00	0	37,8	7,0	NC
IAM	82,0	0,60%	-13,69%	101,4	80,0	4 507	12,4	4,4	2,7%
IB Maroc	20,96	-3,99%	-32,32%	32,19	18,20	6	N.S	N.S	0,0%
Immoyente	98,0	0,00%	1,77%	99,4	94,6	6	N.S	1,2	5,6%
Involys	96,00	0,00%	-7,65%	103,95	91,00	0	N.S	0,4	0,0%
Jet Contractors	204,0	0,00%	-0,97%	207,0	186,6	0	24,9	0,6	0,0%
Label Vie	4 249,00	0,00%	-8,62%	4 650,00	4 010,00	0	16,4	4,3	2,0%
LafargeHolcim Maroc	1 515,0	1,68%	12,22%	1 515,0	1 187,0	3 071	25,5	3,1	4,4%
Lesieur	250,05	-1,94%	8,72%	255,00	220,00	28	33,5	3,6	1,8%
M2M Group	778,0	0,00%	-1,39%	780,0	698,3	0	N.S	4,3	0,0%
Maghreb Oxygène	272,00	0,00%	11,13%	280,00	208,45	0	14,5	0,8	1,5%
Maghrébaïl	889,0	0,00%	-1,11%	899,0	859,0	0	10,3	1,2	5,6%
Managem	2 500,00	-1,15%	-1,19%	2 770,00	2 295,00	287	15,5	3,5	1,2%
Maroc Leasing	360,0	0,00%	1,98%	370,0	338,0	0	14,5	1,0	NC
Marsa Maroc	218,05	0,02%	0,95%	222,00	181,00	5 219	19,6	7,1	3,7%
Med Paper	24,0	3,85%	-11,93%	28,5	23,0	5	15,5	N.S	0,0%
Microdata	511,00	0,99%	-5,68%	552,50	492,00	7	20,2	5,1	4,9%
Mutandis	215,0	0,00%	-1,38%	218,0	190,0	58	20,0	2,0	4,0%
Oulmès	1 322,00	0,00%	-14,93%	1 554,00	1 322,00	0	43,0	3,9	1,2%
Promopharm	1 040,0	0,00%	-2,62%	1 068,0	1 026,0	0	13,8	2,3	3,8%
Rebab	113,50	0,00%	0,00%	113,50	113,50	0	N.S	2,4	0,0%
RDS	10,5	2,24%	-41,78%	16,9	10,0	3 148	N.S	0,1	0,0%
Risma	127,60	0,39%	11,93%	129,00	107,05	6 933	12,0	1,5	0,0%
S2M	172,0	0,00%	-15,25%	203,0	171,9	0	14,4	3,5	0,0%
SANLAM Maroc	910,00	0,55%	-8,08%	1 040,00	841,00	5	N.S	0,7	3,8%
Salafin	556,0	0,00%	-2,46%	650,0	490,0	0	20,3	2,0	4,9%
Samir	127,80	0,00%	0,00%	127,80	127,80	0	N.S	N.S	0,0%
SBM	2 520,0	0,00%	5,09%	2 720,0	2 045,0	0	17,9	4,1	5,8%
SMI	1 360,00	0,00%	-10,53%	1 519,00	1 322,00	0	N.S	1,9	0,0%
SNEP	499,8	3,47%	-19,40%	627,7	470,0	13	13,8	1,3	3,2%
Sonasid	546,00	0,18%	5,00%	610,00	468,10	1 478	24,8	1,2	5,5%
Sothema	1 300,0	0,00%	-1,52%	1 450,0	1 220,0	55	35,1	6,8	1,9%
SRM	130,00	0,00%	-13,33%	155,65	124,00	0	15,5	0,2	0,0%
Stokvis	11,2	0,00%	-28,71%	15,8	10,7	168	N.S	N.S	0,0%
Stroc Industrie	32,50	-0,03%	-18,18%	41,33	30,67	18	N.S	N.S	0,0%
TAQA Morocco	960,0	-2,04%	-12,57%	1 079,0	882,0	19	17,4	3,6	3,6%
TGCC	124,80	0,89%	-0,16%	127,80	110,00	28 389	16,1	3,0	4,8%
Timar	204,4	0,00%	13,56%	204,4	175,0	0	5,1	0,4	NC
Total Maroc	1 230,00	-5,31%	-5,24%	1 310,00	1 100,00	45	22,6	3,7	NC
UNIMER	156,9	0,00%	-4,47%	159,0	140,6	0	38,9	1,5	0,6%
Wafa Assurance	3 750,00	0,00%	-0,27%	3 800,00	3 001,00	0	16,9	1,4	3,5%
Zellidja	88,0	0,00%	20,96%	88,0	75,6	0	6,5	0,9	0,0%
MASI	10 482,2	0,15%	-2,22%	10 907,5	9 718,0	-	17,6	3,0	3,3%

Les multiples tiennent compte des réalisations 2022 rapportées à la capitalisation actuelle du marché boursier



Attijari
Global Research



CASABLANCA CLOSING

EQUITY

RÉSULTATS ANNUELS 2022

En MDH	Chiffre d'Affaires/PNB			Résultat d'Exploitation			Résultat Net (Part du Groupe)		
	2022	2021	Var	2022	2021	Var	2022	2021	Var
Maroc Telecom	35 731	35 790	-0,2%	11 468	11 586	-1,0%	5 820	6 014	-3,2%
Cosumar	10 433	9 112	14,5%	NC	NC	-	826	763	8,3%
SBM	2 910	2 697	7,9%	647	542	19,3%	399	335	19,1%
Lesieur Cristal	6 897	4 863	41,8%	463	309	49,8%	206	140	47,1%
Mutandis	2 329	1 685	38,2%	175	133	31,7%	100	60	66,0%
Dari Couspate	782	698	12,0%	12	67	-82,1%	20	42	-52,8%
Oulmès	2 196	1 734	26,6%	117	121	-3,8%	61	41	49,1%
Unimer	1 368	1 026	33,3%	74	-7	+81 MDH	46	-94	+140 MDH
Attijariwafa bank	26 313	24 380	7,9%	11 399	9 484	20,2%	6 065	5 144	17,9%
BOA	15 624	14 607	7,0%	4 697	3 726	26,1%	2 305	2 007	14,8%
BCP	20 609	20 087	2,6%	5 582	4 526	23,3%	2 750	1 765	55,8%
Crédit du Maroc	2 569	2 460	4,4%	759	1 061	-28,5%	404	627	-35,6%
CIH Bank	3 518	3 107	13,2%	1 067	932	14,4%	669	603	11,0%
BMCI	3 054	3 044	0,3%	420	338	24,2%	229	194	17,8%
SANLAM Maroc	5 955	5 621	5,9%	-205	994	-1199 MDH	-70	607	-677 MDH
Wafa Assurance	11 639	9 785	18,9%	1 092	485	125,3%	776	424	83,0%
AtlantaSanad	5 465	5 478	-0,2%	731	659	10,9%	414	417	-0,7%
AFMA	244	222	9,7%	100	93	6,7%	59	58	2,4%
AGMA	152	141	7,5%	83	79	5,0%	57	52	9,4%
TGCC	5 178	3 626	42,8%	399	364	9,6%	245	236	3,9%
Delta Holding	2 792	2 538	10,0%	312	261	19,6%	166	172	-3,4%
SNEP	1 107	1 083	2,3%	153	208	-26,3%	87	134	-35,1%
Sonasid	4 888	4 494	8,8%	163	167	-2,4%	86	108	-20,3%
Colorado	610	574	6,2%	60	55	8,4%	35	33	6,6%
Aluminium du Maroc	1 419	1 172	21,1%	123	128	-3,9%	5	18	-75,0%
Jet Contractors	1 800	1 680	7,1%	129	106	21,6%	25	11	129,7%
LafargeHolcim Maroc	7 985	8 195	-2,6%	2 696	3 496	-22,9%	1 392	2 010	-30,7%
Ciments du Maroc	4 043	4 128	-2,1%	1 327	1 620	-18,1%	917	1 216	-24,6%
Alliances	1 604	1 414	13,4%	NC	NC	-	174	119	46,2%
RDS	543	776	-30,0%	-26	48	-74 MDH	-61	-17	-44 MDH
Addoha	1 378	1 197	15,1%	126	-144	+270 MDH	37	-88	+125 MDH
Taqi Morocco	13 604	7 812	74,1%	2 913	2 431	19,8%	1 303	1 005	29,6%
TotalEnergies Marketing Maroc	19 719	12 870	53,2%	NC	NC	-	488	935	-47,8%
Afriquia Gaz	9 510	7 132	33,3%	882	681	29,4%	517	504	2,6%
Label Vie	13 947	11 758	18,6%	752	631	19,2%	748	407	83,8%
Auto Hall	4 831	5 084	-5,0%	NC	NC	-	100	264	-62,1%
Auto Nejma	2 101	2 319	-9,4%	287	225	27,5%	187	146	28,5%
Marsa Maroc	3 949	3 592	9,9%	1 363	1 129	20,7%	817	666	22,7%
Managem	9 645	7 423	29,9%	1 970	1 260	56,3%	1 615	861	87,6%
CMT	592	462	28,1%	296	190	55,7%	236	152	54,7%
SMI	798	689	15,8%	33	-68	+101 MDH	35	-67	+102 MDH
Disway	1 950	1 824	6,9%	122	169	-27,5%	85	108	-21,3%
Disty Technologies	497	456	8,9%	26	32	-18,0%	4	18	-77,4%
HPS	981	797	23,1%	163	144	13,2%	117	99	18,4%
Microdata	695	564	23,3%	104	77	35,7%	43	46	-6,6%
S2M	262	246	6,3%	NC	NC	-	10	2	+7 MDH
Involys	40	36	10,2%	5	3	55,2%	-0,1	0,005	0 MDH
M2M Group	62	54	14,8%	-45	-29	-17 MDH	-45	-28	-17 MDH
Maghrebail	441	363	21,4%	211	173	21,8%	119	99	20,1%
Maroc Leasing	334	371	-9,9%	154	149	2,9%	69	91	-24,1%
Salafin	399	389	2,6%	147	137	7,3%	86	85	1,2%
Eqdom	590	581	1,6%	174	111	57,4%	89	33	167,1%
Aradei Capital	486	421	15,4%	438	488	-10,2%	227	344	-34,0%
Akdital	1 035	770	34,4%	177	120	47,7%	88	48	82,3%
Sothema	2 302	2 056	12,0%	450	428	4,9%	267	279	-4,4%
Ennaki Automobiles	1 931	1 827	5,7%	216	147	46,2%	144	109	32,4%
Promopharm	705	630	11,8%	NC	NC	-	75	69	9,1%
CTM	605	530	14,2%	6	25	-77,2%	35	35	0,6%
Maghreb Oxygène	291	274	6,2%	17	23	-26,2%	15	18	-15,1%
Timar	665	543	22,5%	30	28	7,1%	12	12	0,0%
Balima	49	47	3,9%	9	12	-20,5%	18	10	87,0%
Med Paper	135	79	70,6%	14	-3	+16 MDH	7	9	-22,0%
Afric Industries	40	47	-14,9%	9	13	-30,6%	6	5	17,4%
Immorente Invest	67	70	-4,3%	19	23	-17,8%	8	4	121,0%
Fenie Brossette	569	532	7,0%	19	6	+13 MDH	21	4	+17 MDH
SRM	360	287	25,4%	6	5	28,7%	3	-1	+4 MDH
Zellidja	569	536	6,2%	15	-22	+37 MDH	8	-2	+10 MDH
Rebab Company	0,03	0,05	-33,3%	NC	NC	-	-0,2	-4,1	+4 MDH
Stroc Industrie	77	58	32,8%	1	-5	+6 MDH	-15	-11	-4 MDH
IB Maroc.com	NC	NC	-	NC	NC	-	NC	NC	-
Stokvis Nord Afrique	222	348	-36,2%	-46	6	-51 MDH	-184	-29	-154 MDH
Risma	1 037	525	97,5%	NC	NC	-	152	-172	+324 MDH
DLM	NC	NC	-	NC	NC	-	NC	NC	-





CASABLANCA CLOSING

EQUITY

TABLEAU DES DIVIDENDES 2022

Valeur	DPA 2022	DPA 2021	Var	Date d'AGO	Date de détachement	Date de paiement
Addoha	-	-	-			
AFMA	55	54	1,9%			
Afric Industries	20	22	-9,1%			
Afriquia Gaz	140	140	0,0%	08/05/2023		
Agma	255	250	2,0%	24/05/2023		
Akdital	3,25	2,00	62,5%			
Alliances	-	-	-			
Aluminium du Maroc	70	110	-36,4%			
Aradei Capital	5,42	1,05	5,4%	09/05/2023		12/06/2023
	13,78 [Div exceptionnel]	17,17 [Div exceptionnel]				
AtlantaSanad	5,5	5,2	5,8%	25/05/2023		
Attijariwafa bank	15,5	15,0	3,3%			
Auto Hall	3,5	3,5	0,0%	31/05/2023		
Auto Nejma	110	86	45,3%	07/04/2023	18/04/2023	28/04/2023
	15 [Div exceptionnel]					
Balima	NC	5	-			
BCP	NC	8,5	-			
BOA	4	4	0,0%			
BMCI	NC	10	-			
Crédit du Maroc	27	26	4,2%	15/06/2023		
CIH Bank	14	14	0,0%	15/06/2023		01/07/2023
Cimar	60	95	-36,8%			
CMT	NC	88	-			
Colorado	2,0	2,03	-1,5%	22/05/2023		20/06/2023
Cosumar	7	6	16,7%			
CTM	25	22	13,6%			
Dari Couspate	NC	95	-			
Delta Holding	1,4	1,3	7,7%	16/05/2023		
Disty Technologies	10	15	-33,3%			
Disway	35	40	-53,3%			
		30 [Div exceptionnel]				
Delattre Levivier Maroc	-	-	-			
Ennaki Automobiles	2,14	1,85	15,7%	25/04/2023		
Eqdom	55	40	37,5%			30/06/2023
Fenie Brossette	-	-	-			
HPS	NC	55	-			
IB Maroc	-	-	-			
Immorente	1,0	5,5	0,0%	07/04/2023	18/04/2023	28/04/2023
	4,5					
Involys	-	5	-			
Jet Contractors	-	-	-	19/03/2023		
Label Vie	86,4	70,40	-38,1%			
		69,1 [Div exceptionnel]				
LafargeHolcim Maroc	66	66	0,0%			
Lesieur	4,5	3,5	28,6%	10/05/2023		05/07/2023
M2M Group	-	-	-			
Maghreb Oxygène	4	4	0,0%	18/04/2023	02/05/2023	11/05/2023
Maghrébail	50	50	0,0%	09/05/2023		13/07/2023
Managem	30	20	50,0%			
Maroc Leasing	NC	14	-			
IAM	2,19	4,78	-54,2%	31/03/2023		01/06/2023
Marsa Maroc	8,0	7,2	11,1%			
Med Paper	-	-	-			
Microdata	25	27	-7,4%			
Mutandis	8,5	8,5	0,0%	03/04/2023		
TGCC	6,0	5,5	9,1%			
Outmès	16,5	12	37,5%	18/05/2023		05/06/2023
Promopharm	40	40	0,0%			
RDS	-	-	-			
Rebab Company	-	-	-			
Risma	-	-	-			
S2M	-	-	-			
SANLAM Maroc	36	35	2,9%	10/05/2023		01/06/2023
Salafin	13,50	26,55	-48,1%	09/05/2023		30/05/2023
	13,5 [Div exceptionnel]	25,45 [Div exceptionnel]				
SBM	145,5	113	28,8%	09/05/2023		15/06/2023
SMI	-	-	-			
SNEP	16	20	-20,0%			
Sonasid	30	38	-21,1%			
Sothema	25	25	0,0%			
SRM	-	-	-			
Stokvis	-	-	-			
Stroc Industrie	-	-	-	19/05/2023		
Taqa Morocco	35	35	0,0%			
Timar	NC	8	-	22/06/2023		
TotalEnergies Marketing Maroc	NC	56	-			
Unimer	1	-	-			
Wafa Assurance	130	120	8,3%	10/05/2023		
Zellidja	-	-	-			

Attijari Global Research

Mahat Zerhouni
+212 529 03 68 16
m.zerhouni@attijari.ma

Attijari Intermédiation

Anis Hares
+212 529 03 68 34
Alae Yahya
+212 529 03 68 15
Sofia Mohcine
+212 522 49 59 52



Attijari
Global Research