



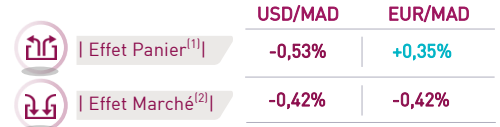

WEEKLY MAD INSIGHTS

CURRENCIES

28 MARS
2023

Semaine du 20/03/2023 au 24/03/2023

PRINCIPALES VARIATIONS HEBDOMADAIRES

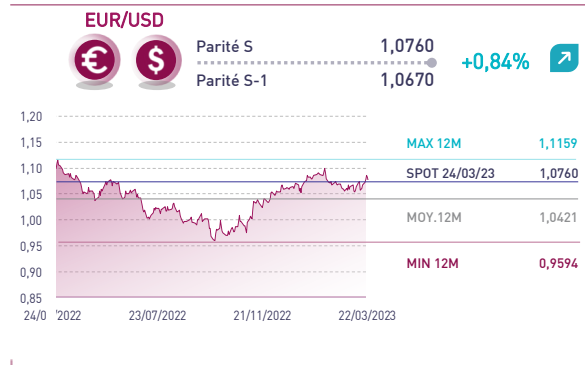


(1) Impact de la variation de la parité EUR/USD
(2) Impact de la variation du spread de liquidité (Offre / Demande)



(3) Calculée sur la période allant du 23/12/2022 au 30/12/2022

FAITS MARQUANTS À L'INTERNATIONAL



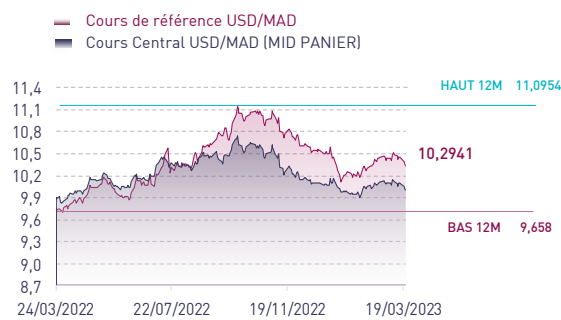
La FED relève son Taux Directeur de +25 PBS

La paire EUR/USD s'apprécie de +0,84% passant de 1,0670 à 1,0760.

L'euro a débuté la semaine à la hausse après l'annonce de la Fed et de plusieurs autres banques centrales d'une action coordonnée visant à accroître les liquidités en dollar dans le système financier mondial. Cette nouvelle a rassuré les marchés financiers quant au risque d'une diffusion de la récente crise bancaire.

Par ailleurs, et comme anticipé, la Fed a décidé d'une hausse des taux de +25 PBS, mais pourrait entamer une pause de sa politique restrictive profitant ainsi à l'euro.

ÉVOLUTION DU MAD ET INDICATEURS DE LIQUIDITÉ DU MARCHÉ DES CHANGES



Attijari Global Research

Walid Kabbaj
Associate
+212 5 22 49 14 82
w.kabbaj@attijari.ma

Lamyae Oudghiri
Manager
+212 529 03 68 18
l.oudghiri@attijari.ma

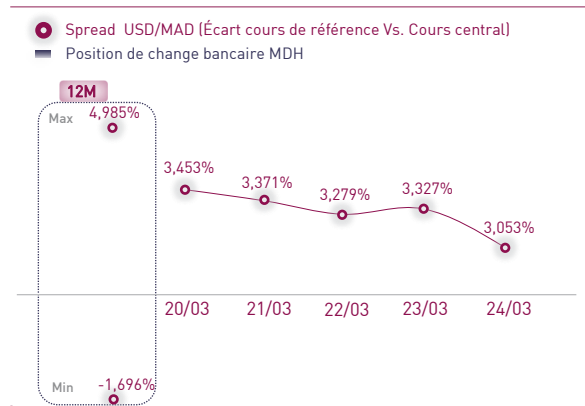
Salle des Marchés - Trading

Yassine Rafa
05 22 42 87 72 / 06 47 47 48 23
y.rafa@attijariwafa.com

Amine Elhajli
05 22 42 87 09
a.elhajli@attijariwafa.com

Salle des Marchés - Sales

Loubaba Alaoui Mdaghri
06 47 47 48 34
l.alauim@attijariwafa.com



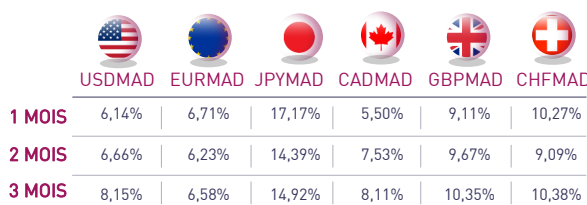
Détente des spreads de liquidité du dirham

Le MAD s'apprécie cette semaine par rapport au dollar. La paire USD/MAD évolue de -0,95% passant de 10,39 à 10,29 en une semaine.

Cette évolution s'explique par un effet panier de -0,53% en lien avec la baisse du dollar cette semaine et un effet marché de -0,42%. Ce dernier reflète une amélioration des conditions de liquidité du dirham.

Les spreads de liquidité du dirham ont ainsi baissé de -44 PBS cette semaine à 3,05%. Selon nous, cette tendance refléterait des anticipations de flux import moins importants sur le CT.

ÉVOLUTION DES INDICATEURS DE VOLATILITÉ



Un marché sensible aux actions des Banques Centrales

La paire EUR/USD reste principalement sensible aux anticipations des décisions de Taux d'intérêt de la Fed et de la BCE.

Nous recommandons aux exportateurs en dollar de relever leur niveau de couverture afin de se prémunir contre la volatilité attendue du dollar lors des semaines à venir.



PERSPECTIVES D'ÉVOLUTION EUR/USD - BLOOMBERG


	SPOT	T2-23	T3-23	T4-23	T1-24	2024	2025	2026	2027
MÉDIANE		1,08	1,10	1,12	1,12	1,14	1,15	1,17	1,15
MOYENNE	1,0760	1,08	1,10	1,11	1,11	1,14	1,14	1,16	1,15
+HAUT	24/03/2023	1,15	1,15	1,18	1,16	1,23	1,21	1,20	1,20
+BAS		1,04	1,02	1,02	1,02	1,04	1,03	1,10	1,10
FORWARD		1,08	1,09	1,09	1,09	1,10	1,10	1,11	1,12

Les prévisions de la parité EUR/USD des brokers ont été stables cette semaine. Celle-ci évoluerait à 1,08 au T2-23 pour atteindre 1,10 au T3-23. Sur une base annuelle, la cible est de 1,11 en 2023. Elle devrait évoluer à 1,11 au T1-24 contre 1,12 la semaine précédente, avant d'atteindre 1,14 en 2024 et en 2025. À LT, la cible ressort à 1,16 en 2026 et à 1,15 en 2027.


L'inflation américaine a baissé en février 2023 à 6,0% conformément aux anticipations après 6,4% en janvier. En mars, la Fed a décidé de relever les taux Fed Funds de +25 PBS. Ils se situent désormais dans la fourchette [4,75%-5,00%]. Les marchés financiers s'attendent à une pause durant le S2-2023.

En Zone Euro, l'inflation a légèrement baissé à 8,5% en février 2023 selon les derniers chiffres d'Eurostat. Malgré cette baisse, celle-ci demeure largement supérieure à la cible de 2%. La BCE a décidé de porter son taux d'intérêt principal à 3,50%, soit une hausse de +50 PBS. La Présidente de la BCE, Christine Lagarde, a affirmé cette semaine sa détermination à ramener l'inflation vers sa cible sur un horizon MT.

REVUE À LA BAISSÉ DE NOS PRÉVISIONS A HORIZON 1 MOIS, 2 MOIS ET 3 MOIS



Sur la base du consensus EUR/USD moyen des principaux brokers pour le T2-23



Sur la base du consensus EUR/USD moyen des principaux brokers pour le T2-23

Compte tenu des prévisions de la parité EUR/USD et des conditions de liquidité du marché des changes, nous avons revu à la baisse nos prévisions USD/MAD à horizon 1, 2 et 3 mois.

Les prévisions EUR/USD des brokers à l'international ont été revues à la hausse cette semaine. Elles sont en faveur d'une appréciation de l'euro sur les 3 prochains mois.

Selon nos prévisions, les spreads de liquidité du MAD devraient se stabiliser à horizon 1 et 2 mois puis baisser à horizon 3 mois par rapport aux niveaux actuels.

Dans ces conditions, les niveaux cibles de la parité USD/MAD ressortent à 10,25, 10,25 et 10,20 à horizons 1, 2 et 3 mois contre un cours spot de 10,29.

Les niveaux cibles de la parité EUR/MAD ressortent à 11,07, 11,07 et 11,02 à horizons 1, 2 et 3 mois contre un cours spot de 11,05.

TABLEAU DE BORD DES PERFORMANCES YTD DU MAD FACE À UN PANIER DE RÉFÉRENCE

	USD/MAD	EUR/MAD	JPY/MAD	CAD/MAD	GBP/MAD	CHF/MAD
1 WEEK	-0,95%	-0,07%	+1,31%	-1,54%	-0,33%	-0,22%
1 MONTH	-1,10%	+0,23%	+2,90%	-2,64%	+0,60%	+0,51%
YTD 2023	-1,47%	-1,00%	-0,08%	-3,38%	-0,15%	-1,26%

Cours arrêtés au 24/03/2023



ANNEXES

DONNÉES ARRÊTÉES AU 27 MARS 2023

ANNEXE 1 : PRÉVISIONS BLOOMBERG DES PARITÉS DEVISES TENOR

		T2-23	T3-23	T4-23	T1-24	2024	2025	2026
FORECAST	USD/JPY	130	127	126	125	120	115	--
FORWARD	131	129	127	126	124	121	117	113
FORECAST	USD/CAD	1,34	1,32	1,3	1,29	1,26	1,26	1,26
FORWARD	1,38	1,37	1,37	1,37	1,37	1,37	1,36	1,35
FORECAST	USD/CHF	0,93	0,92	0,91	0,92	0,92	0,92	--
FORWARD	0,92	0,91	0,90	0,90	0,89	0,88	0,86	0,85
FORECAST	GBP/USD	1,22	1,23	1,25	1,26	1,29	1,31	--
FORWARD	1,22	1,22	1,23	1,22	1,22	1,22	1,22	1,21

ANNEXE 2 : PRÉVISIONS DES PRINCIPAUX BROKERS DE LA PARITÉ EUR/USD

	Date	T2-2023	T3-2023	T4-2023	T1-2024	2024
Wells Fargo	03/23/23	1,09	1,11	1,13	1,15	--
BNP Paribas	03/17/23	1,1	1,12	1,14	1,15	1,18
Commerzbank	03/10/23	1,06	1,07	1,08	1,1	1,08
Standard Chartered	03/07/23	1,06	1,09	1,12	1,12	1,13
JPMorgan Chase	03/03/23	1,1	1,08	1,08	--	--
RBC Capital Markets	03/02/23	1,07	1,05	1,03	1,03	1,15
Nomura Bank International	03/27/23	1,11	1,11	1,14	1,15	1,18
Rabobank	03/24/23	1,05	1,06	1,07	--	1,18
Australia & New Zealand Banking Group	03/21/23	1,11	1,13	1,14	1,16	1,2
Danske Bank	03/21/23	1,04	1,02	1,02	1,02	--
Axis Bank	03/20/23	1,05	1,08	1,1	1,1	1,09
Skandinaviska Enskilda Banken	03/20/23	1,1	1,08	1,1	1,11	1,14
Kshitij Consultancy Services	03/16/23	1,1	1,11	1,12	1,15	--
Maybank Singapore	03/14/23	1,11	1,12	1,13	1,14	1,22
Monex USA Corp	03/14/23	1,08	1,09	1,1	1,11	1,14
ING Financial Markets	03/13/23	1,1	1,12	1,15	1,15	1,15
Swedbank	03/13/23	1,08	1,1	1,1	1,1	1,12

En Gris, les principaux brokers retenus pour calculer la moyenne du consensus EURUSD au T2-23
Données arrêtées au 27/03/2023

ATTIJARI GLOBAL RESEARCH

DIRECTEUR STRATÉGIE

Taha Jaidi
+212 5 29 03 68 23
t.jaidi@attijari.ma
Casablanca

MANAGER

Lamyae Oudghiri
+212 5 29 03 68 18
l.oudghiri@attijari.ma
Casablanca

SENIOR ASSOCIATE

Mahat Zerhouni
+212 5 29 03 68 16
m.zerhouni@attijari.ma
Casablanca

ASSOCIATE

Walid Kabbaj
+212 5 22 49 14 82
w.kabbaj@attijari.ma
Casablanca

DIRECTEUR ÉCONOMIE

Abdelaziz Lahlou
+212 5 29 03 68 37
ab.lahlou@attijari.ma
Casablanca

MANAGER

Maria Iraqui
+212 5 29 03 68 01
m.iraqui@attijari.ma
Casablanca

ASSOCIATE

Meryeme Hadi
+212 5 22 49 14 82
m.hadi@attijari.ma
Casablanca

INVESTOR RELATIONS ANALYST

Nisrine Jamali
+212 5 22 49 14 82
n.jamali@attijari.ma
Casablanca

SENIOR ANALYST

Ines Khouaja
+216 31 34 13 10
khouaja.ines@attijaribourse.com.tn
Tunis

FINANCIAL ANALYST

Ulderich Djadjo
+237 681 77 89 40
u.djadjo@attijarisecurities.com
Douala

FINANCIAL ANALYST

Yves André Angaman
+225 07 49 24 60 35
yves.angaman@sib.ci
Abidjan

Bourse / Gestion d'Actifs / Conseil

BROKERAGE - MAROC

Abdellah Alaoui
+212 5 29 03 68 27
a.alaoui@attijari.ma

Rachid Zakaria
+212 5 29 03 68 48
r.zakaria@attijari.ma

Anis Hares
+212 5 29 03 68 34
a.hares@attijari.ma

Alae Yahya
+212 5 29 03 68 15
a.yahya@attijari.ma

Sofia Mohcine
+212 5 22 49 59 52
s.mohcine@wafabourse.com

CUSTODY - MAROC

Tarik Loudiyi
+212 5 22 54 42 98
t.loudiyi@attijariwafa.com

UEMOA - CÔTE D'IVOIRE

Mohamed Lemridi
+225 20 21 98 26
mohamed.lemridi@sib.ci

BROKERAGE - TUNISIE

Hichem Ben Romdhane
+225 29 318 965
h.benromdhane@attijaribank.com.tns

CEMAC - CAMEROUN

Felix Dikosso
+237 651 23 51 15
f.dikosso@attijarisecurities.com

Activités de marchés

MAROC

Mohamed Hassoun Filali
+212 5 22 42 87 24
m.hassounfilali@attijariwafa.com

Amine Elhajli
+212 5 22 42 87 09
a.elhajli@attijariwafa.com

Loubaba Alaoui Mdaghri
+212 6 47 47 48 34
l.alaouim@attijariwafa.com

Dalal Tahoune
+212 5 22 42 87 07
d.tahoune@attijariwafa.com

ÉGYPTE

Ahmed Darwish
+20 127 755 90 13
ahmed.mdarwish@attijariwafa.com.eg

TUNISIE

Atef Gabsi
+216 71 80 29 22
gabsi.atef@attijaribank.com.tn

MIDDLE EAST - DUBAÏ

Serge Bahaderian
+971 0 43 77 03 00
sbahaderian@attijari-me.com

UEMOA - CÔTE D'IVOIRE

Abid Halim
+225 20 20 01 55
abid.halim@sib.ci

CEMAC - GABON

Youssef Hansali
+33 6 19 92 44 09
y.hansali@attijariwafa.net

AVERTISSEMENT

RISQUES

L'investissement en valeurs mobilières est une opération à risques. Ce document s'adresse à des investisseurs avertis. La valeur et le rendement d'un placement peuvent être influencés par plusieurs aléas à la fois économiques et techniques. Les performances antérieures des différentes classes d'actifs n'assurent pas une garantie pour les réalisations postérieures. Les estimations futures pourraient être basées sur des hypothèses qui pourraient ne pas se concrétiser.

LIMITES DE RESPONSABILITÉ

L'investisseur admet que ces opinions constituent un élément d'aide à la prise de décision. Celui-ci endosse la totale responsabilité de ses choix d'investissement. Attijari Global Research ne peut être considérée comme étant à l'origine de ses choix d'investissement. Ce document ne peut en aucune circonstance être considéré comme une confirmation officielle d'une transaction adressée à une personne ou à une entité et aucune garantie ne peut être formulée sur le fait que cette transaction sera conclue sur la base des termes et conditions qui figurent dans ce document ou sur la base d'autres conditions.

Attijari Global Research n'a ni vérifié ni conduit une analyse indépendante des informations figurant dans ce document. Par conséquent, Attijari Global Research ne fait aucune déclaration ou garantie et ne prend aucun engagement envers les lecteurs de ce document, de quelque manière que ce soit au titre de la pertinence, de l'exactitude ou de l'exhaustivité des informations qui y figurent. En tout état de cause, il appartient aux lecteurs de recueillir les avis internes et externes qu'ils estiment nécessaires, y compris de la part de juristes, fiscalistes, comptables, conseillers financiers, ou tout autre spécialiste, pour vérifier l'adéquation des transactions qui leur sont présentées. La décision finale est la seule responsabilité de l'investisseur. Attijari Global Research ne saurait être tenue pour responsable des pertes financières ou d'une quelconque décision prise sur le fondement des informations figurant dans ses présentations.

SOURCES D'INFORMATION

Nos publications se basent sur une information publique. Attijari Global Research œuvre pour la fiabilité de l'information fournie. Néanmoins, elle n'est en mesure de garantir ni sa véracité ni son exhaustivité. Les opinions formulées émanent uniquement des analystes rédacteurs. Ce document et toutes les pièces jointes sont fondés sur des informations publiques et ne peuvent en aucune circonstance être utilisés ou considérés comme un engagement de Attijari Global Research.

CHANGEMENT D'OPINION

Les recommandations formulées reflètent une opinion constituée d'éléments disponibles et publics pendant la période de préparation de la dite note. Les avis, opinions et toute autre information figurant dans ce document sont indicatifs et peuvent être modifiés ou retirés à tout moment sans préavis.

INDÉPENDANCE D'OPINION

Attijari Global Research préserve une indépendance totale par rapport aux opinions et recommandations émises. Par conséquent, les décisions d'investissement du Groupe Attijariwafa bank ou de ses filiales peuvent être en contradiction avec les recommandations et/ou les stratégies publiées dans les notes de Recherche.

RÉMUNÉRATION ET COURANT D'AFFAIRES

Les analystes financiers responsables de la préparation de ce rapport reçoivent des rémunérations basées sur des facteurs divers, dont principalement le niveau de compétence, la régularité des publications, la qualité de la Recherche et la pertinence des sujets abordés. Le Groupe Attijariwafa bank pourrait entretenir un courant d'affaires avec les sociétés couvertes dans les publications de Attijari Global Research.

ADÉQUATION DES OBJECTIFS

Les différentes publications de Attijari Global Research sont préparées abstraction faite des circonstances financières individuelles et des objectifs des personnes qui les reçoivent. Les classes d'actifs et les stratégies traitées pourraient ne pas convenir aux différents profils des investisseurs. Pour cette raison, repouser une décision d'investissement uniquement sur ces opinions pourrait ne pas mener vers les objectifs escomptés.

PROPRIÉTÉ ET DIFFUSION

Ce document est la propriété de Attijari Global Research. Ce support ne peut être dupliqué, copié en partie ou en globalité sans l'accord écrit de la Direction de Attijari Global Research. Ce document ne peut être distribué que par Attijari Global Research ou une des filiales du Groupe Attijariwafa bank.

AUTORITÉS DE TUTELLE

Les activités d'investissement et de conseil sont régies par l'organe de contrôle relatif aux différents pays de présence. Il s'agit plus précisément de l'AMMC au Maroc, de la CMF en Tunisie, de la CREPMF à l'UEMOA, de la COSUMAF à la CEMAC et de la CMA en Egypt. Toute personne acceptant la réception de ce document est liée par les termes ci-dessus.

