



# WEEKLY HEBDO TAUX

FIXED INCOME

03 MARS  
2023

Semaine du 24/02/2023 au 02/03/2023

## MARCHÉ MONÉTAIRE : UNE ACCALMIE À DEUX SEMAINES DE LA RÉUNION DE BAM

Au cours de cette semaine, Bank Al-Maghrib a maintenu stable son intervention hebdomadaire sur le marché monétaire à 86,1 MMDH. Une légère hausse de 60 MDH a concerné les avances à 7J qui sont passées à 39,9 MMDH.

De son côté, le Trésor a maintenu le rythme accéléré des placements de ses excédents, contribuant ainsi à l'équilibre du marché monétaire. En effet, les placements moyens se sont établis à 41,6 MMDH, contre 43,2 MMDH une semaine auparavant. Notons que les placements moyens avec prise en pension du Trésor ont dépassé les 63 MMDH en une journée.

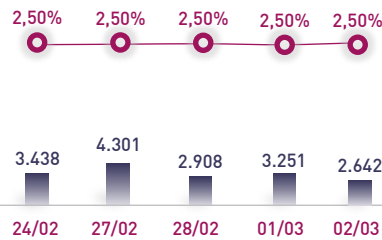
Le mois de janvier 2023 s'est soldé par une hausse de +11,2% en une année de la circulation fiduciaire à 356,8 MMDH. Parallèlement, les placements liquides se sont nettement atténués de -14,3% sur la même période, atteignant un plus bas depuis juin 2020, soit 749,1 MMDH.

Dans ces conditions, les Taux interbancaires demeurent en ligne avec le Taux Directeur tandis que les Taux MONIA reculent légèrement de 1 PB à 2,41%.

### ÉVOLUTION DES TAUX MONÉTAIRES : INTERBANCAIRES & MONIA

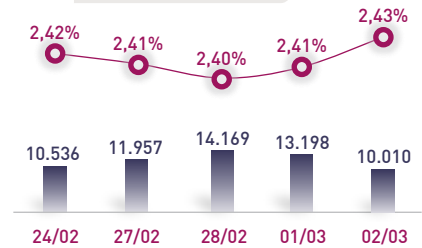
IMDHI

#### TAUX INTERBANCAIRES



Taux moyen S **2,50%**  
Taux moyen S-1 **2,50%**

#### TAUX MONIA



Taux moyen S **2,41%**  
Taux moyen S-1 **2,42%**

### OPÉRATIONS PRINCIPALES D'INTERVENTION DE BAM

IMMDHI

	S	S-1	S	S-1	
	AVANCES À 7J		PENSION LIVRÉE		
			23,4	23,4	
SERVIS	39,9	39,8	PRÊTS GARANTIS		
			22,7	22,7	
DEMANDÉS	39,9	39,8	SWAP DE CHANGE		
			0,1	0,1	
			Total S		<b>86,1 MMDH</b>
			Total S-1		<b>86,0 MMDH</b>

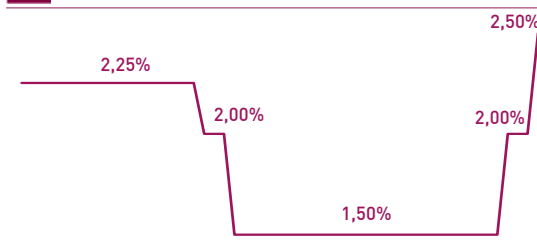
### PLACEMENTS DU TRÉSOR\*

IMMDHI

	MONTANT	TMP PONDÉRÉ	
S	Prise en pension	40,9	2,22%
	À blanc	0,6	2,51%
S-1	Prise en pension	42,9	2,19%
	À blanc	0,4	2,52%
	Total placements S	<b>41,6 MMDH</b>	
	Total placements S-1	<b>43,2 MMDH</b>	

\* Calculés sur la base de l'encours quotidien moyen

### TAUX DIRECTEUR

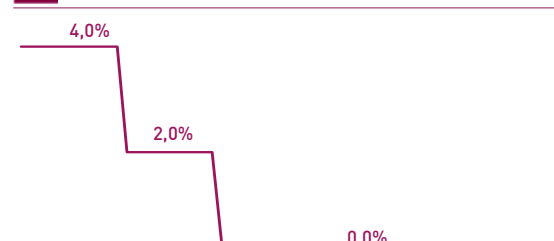


Déc.18 Jun.18 Déc.19 Jun.19 Déc.20 Jun.20 Déc.21 Jun.21 Déc.22

### INDICATEURS MONÉTAIRES

Avoirs Officiels de Réserves I	333,0 MMDH
17/02/23 Vs 18/02/22	<b>+0,1%</b>
Circulation fiduciaire I	356,8 MMDH
Jan-23 Vs Jan-22	<b>+11,2%</b>
Placements liquides I	749,1 MMDH
Jan-23 Vs Jan-22	<b>-14,3%</b>
Déficit de liquidité I	87,3 MMDH
Jan-23 Vs Jan-22	<b>+24,4 MMDH</b>

### RATIO DE LA RÉSERVE OBLIGATOIRE



Déc.18 Jun.18 Déc.19 Jun.19 Déc.20 Jun.20 Déc.21 Jun.21 Déc.22

Attijari Global Research

Meryeme Hadi

Associate  
+212 529 03 68 19  
m.hadi@attijari.ma

Lamyae Oudghiri

Manager  
+212 529 03 68 18  
Loudghiri@attijari.ma

Salle des Marchés - Trading

Amine ELHAJLI

+212 522 42 87 09  
a.elhajli@attijariwafa.com

Oumelghit Nabhane

+212 522 42 87 05  
o.nabhane@attijariwafa.com



Attijari  
Global Research

