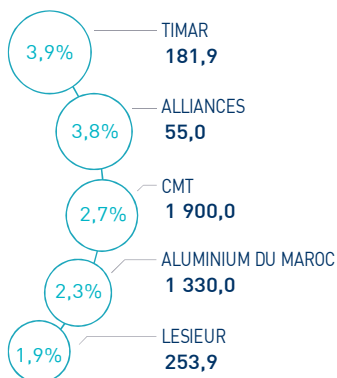


### INDICATEURS D'ACTIVITÉ

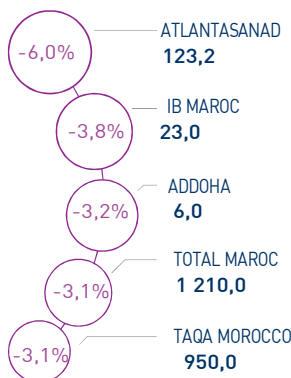
<b>  MASI  </b>	<b>10 603 pts</b>	<b>  MSI20  </b>	<b>847 pts</b>	<b>  CAPI  </b>	<b>554 MMDH</b>	<b>  VOLUME  </b>	<b>18 MDH</b>
↘ Daily	-0,38%	↘ Daily	-0,49%	↗ Plus haut	570	MC	18
↘ YTD	-1,09%	↘ YTD	-1,16%	↘ Plus bas	510	MB	-

### PERFORMANCES QUOTIDIENNES

#### HAUSSES SIGNIFICATIVES



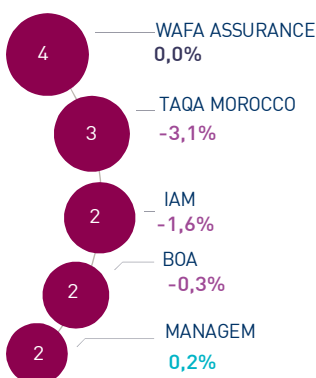
#### BAISSES SIGNIFICATIVES



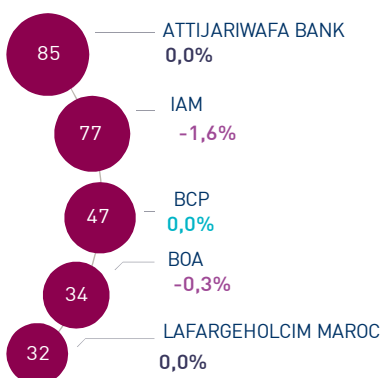
Au terme de cette séance, l'indice MASI affiche une baisse de 0,38% à 10.603 points. Dans ce contexte, la contre performance annuelle du marché ressort à -1,09%.

Timar affiche la plus forte hausse d'aujourd'hui, soit +3,9%. A l'inverse, AtlantaSanad affiche une contreperformance de -6,0%, soit la plus forte baisse de cette séance.

#### LES PLUS ACTIVES (MDH)



#### LES PLUS GRANDES CAPI. (MMDH)



Le volume sur le marché central a atteint seulement 18 MDH contre une moyenne annuelle 2023 de 85 MDH.

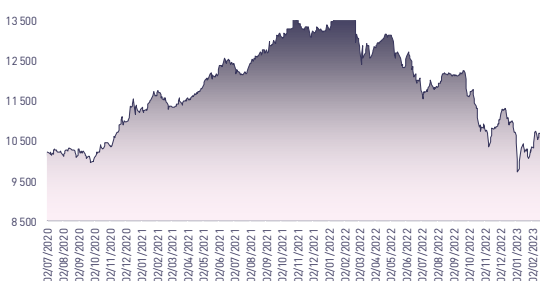
Attijari Global Research

Mahat Zerhouni  
+212 529 03 68 16  
m.zerhouni@attijari.ma

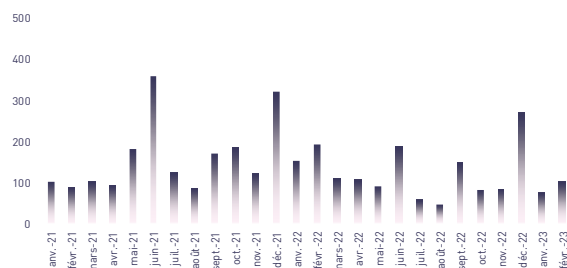
Attijari Intermédiation

Anis Hares  
+212 529 03 68 34  
Alae Yahya  
+212 529 03 68 15  
Sofia Mohcine  
+212 529 03 68 21

### ÉVOLUTION DE L'INDICE MASI (pts)



### VMQ-BASE MENSUELLE (MDH)



### PUBLICATIONS ÉCONOMIQUES / FINANCIÈRES

**| 7 Mars. | 2023**

En 2022, Immorente Invest affiche un résultat analytique quasi-stable à 45 MDH, le DPA est fixé entre 5 et 5,5 DH.

**| 7 Mars. | 2023**

Le Conseil d'Administration du FMI reçoit la Demande d'un accord au titre de la LCM pour un montant équivalent à 3,726 milliards de DTS, soit 5 MM\$.

**| 6 Mars. | 2023**

En 2022, Label Vie affiche un résultat courant en hausse de 20% à 769 MDH, le DPA ordinaire est relevé à 86,36 DH.

**| 6 Mars. | 2023**

Les résultats de l'enquête mensuelle de conjoncture de BAM montrent une baisse de la production et des ventes durant le mois de janvier 2023 comparé au mois précédent.



# CASABLANCA CLOSING

## EQUITY

### RÉSUMÉ DE LA SÉANCE DU 07/03/2023

07/03/2023	Clôture	Veille	Année	Max 2023	Min 2023	Quantité	P/E 22E	P/B 22E	D/Y 22E
Addoha	6,02	-3,22%	-4,14%	6,60	5,75	76 124	37,2	0,3	0,0%
AFMA	1 305,0	0,69%	0,38%	1 305,0	1 224,0	1	21,0	27,0	4,4%
Afric Industries	340,00	0,00%	0,29%	359,00	326,00	10	16,5	2,2	6,5%
Afrikaia Gaz	4 446,0	1,69%	-4,39%	4 699,0	4 290,0	1	25,5	5,0	3,1%
Agma	5 955,00	0,93%	-1,89%	6 100,00	5 900,00	1	20,5	9,0	4,4%
Akdital	290,1	0,03%	5,11%	303,1	270,5	1 380	36,7	6,7	0,6%
Alliances	54,99	3,75%	5,75%	56,00	42,98	12 651	9,3	0,4	0,0%
Aluminium du Maroc	1 330,0	2,31%	-6,21%	1 400,0	1 211,0	10	10,6	1,9	7,5%
Aradei Capital	413,50	-0,12%	2,10%	429,25	385,00	26	13,2	1,1	4,8%
AtlantaSanad	123,2	-5,99%	-1,48%	135,0	113,5	6 229	17,3	3,3	4,2%
Attijariwafa bank	400,00	0,00%	2,04%	422,00	355,05	1 279	14,8	1,6	3,9%
Auto Hall	72,0	0,00%	10,77%	75,1	63,0	152	20,4	2,0	4,9%
Auto Nejma	1 817,00	0,00%	0,00%	1 817,00	1 817,00	0	12,8	1,7	4,7%
Balima	160,0	0,00%	-3,03%	165,0	158,5	0	14,0	2,2	3,1%
BCP	233,10	0,04%	0,91%	242,00	194,60	3 454	19,5	1,3	3,6%
BoA	164,5	-0,30%	-4,36%	172,0	159,0	11 177	16,1	1,4	4,3%
BMCI	496,40	1,31%	40,07%	510,00	305,00	272	33,7	0,9	3,0%
Cartier Saada	26,6	0,38%	0,38%	27,7	23,8	20	N.S	1,0	0,0%
CIH	315,00	-0,32%	3,62%	324,90	282,00	61	14,9	1,7	4,8%
Cimar	1 260,0	0,00%	-1,56%	1 365,0	1 171,0	53	18,6	5,4	5,6%
CMT	1 900,00	2,70%	13,10%	1 900,00	1 459,00	55	16,2	4,9	5,3%
Colorado	42,9	-2,03%	-5,71%	46,0	40,0	2	23,0	2,2	4,7%
Cosumar	178,00	-0,56%	-6,32%	190,05	163,40	101	24,3	3,0	3,4%
Crédit du Maroc	651,9	0,00%	8,65%	679,0	502,0	0	11,9	1,1	4,3%
CTM	624,10	0,00%	-7,70%	676,20	600,10	0	42,5	2,8	3,5%
Dari Couspate	3 797,0	0,00%	-3,99%	3 955,0	3 797,0	0	28,3	3,2	2,5%
Delattre Levivier	40,00	0,00%	-6,76%	42,90	40,00	0	N.S	N.S	0,0%
Delta Holding	24,4	-0,41%	1,67%	24,5	20,3	150	15,8	1,0	5,3%
Diac Salaf	26,25	0,00%	0,00%	26,25	26,25	0	N.S	N.S	0,0%
Disty Technologies	185,0	-2,09%	-11,90%	209,9	176,1	323	12,3	1,5	8,1%
Disway	720,00	0,28%	7,46%	729,80	620,00	92	15,3	2,0	6,3%
Ennaki	30,4	0,00%	-3,12%	31,4	29,0	0	7,9	1,5	6,3%
Eqdom	954,30	0,00%	12,27%	1 009,00	800,00	0	17,3	1,1	5,2%
Fenie Brossette	123,0	0,00%	-1,52%	129,0	112,1	0	5,9	1,3	0,0%
HPS	6 499,00	0,00%	-0,02%	6 500,00	5 745,00	0	34,9	7,0	0,9%
IAM	87,6	-1,63%	-7,84%	101,4	87,6	26 685	13,0	4,6	5,8%
IB Maroc	23,00	-3,77%	-25,73%	32,19	23,00	46	N.S	N.S	0,0%
Immoyente	98,5	0,00%	2,28%	99,4	94,6	23	N.S	1,2	5,6%
Involy	95,00	0,00%	-8,61%	103,95	95,00	0	12,1	0,4	0,0%
Jet Contractors	205,0	0,99%	-0,49%	207,0	186,6	1	25,7	0,6	0,0%
Label Vie	4 450,00	-1,77%	-4,30%	4 650,00	4 010,00	43	19,3	4,5	1,9%
LafargeHolcim Maroc	1 382,0	0,00%	2,37%	1 425,0	1 187,0	0	22,5	2,9	4,8%
Lesieur	253,85	1,95%	10,37%	255,00	220,00	1	16,5	3,3	2,0%
M2M Group	778,0	-0,13%	-1,39%	780,0	698,3	230	N.S	3,4	0,0%
Maghreb Oxygène	274,00	0,00%	11,95%	280,00	208,45	0	12,4	0,8	1,5%
Maghrébaïl	859,0	0,00%	-4,45%	899,0	859,0	0	11,0	1,2	5,8%
Managem	2 580,00	0,19%	1,98%	2 770,00	2 295,00	661	15,7	3,6	0,8%
Maroc Leasing	360,0	0,00%	1,98%	370,0	338,0	0	16,7	1,0	3,9%
Marsa Maroc	215,00	-0,88%	-0,46%	222,00	181,00	336	23,0	7,5	3,5%
Med Paper	25,4	0,08%	-6,64%	28,5	24,7	1 268	15,2	N.S	0,0%
Microdata	530,00	0,00%	-2,18%	552,50	500,00	23	14,4	4,8	5,7%
Mutandis	215,0	0,58%	-1,40%	217,0	190,0	156	23,0	2,0	4,0%
Oulmès	1 376,00	0,00%	-11,45%	1 554,00	1 376,00	0	N.S	4,2	0,9%
Promopharm	1 040,0	0,00%	-2,62%	1 068,0	1 026,0	6	14,9	2,3	3,8%
Rebab	113,50	0,00%	0,00%	113,50	113,50	0	20,0	2,1	0,0%
RDS	12,5	-0,08%	-30,67%	16,9	12,4	1 294	N.S	0,1	0,0%
Risma	117,85	0,00%	3,38%	119,00	107,05	0	33,8	1,5	0,0%
S2M	195,0	0,00%	-3,92%	203,0	181,0	0	17,6	4,0	0,0%
SANLAM Maroc	1 040,00	0,00%	5,05%	1 040,00	841,00	0	N.S	0,8	1,9%
Salafin	590,0	0,00%	3,51%	597,0	490,0	75	19,4	2,1	8,8%
Samir	127,80	0,00%	0,00%	127,80	127,80	0	N.S	N.S	0,0%
SBM	2 355,0	0,00%	-1,79%	2 398,0	2 045,0	0	19,6	3,9	4,8%
SMI	1 418,00	0,00%	-6,71%	1 519,00	1 322,00	0	N.S	2,0	0,0%
SNEP	540,0	-0,92%	-12,90%	627,7	507,7	139	13,7	1,4	2,8%
Sonasis	535,10	0,39%	2,90%	610,00	468,10	585	16,0	1,1	7,1%
Sothema	1 440,0	1,41%	9,09%	1 450,0	1 220,0	22	32,3	7,2	2,1%
SRM	140,00	0,00%	-6,67%	155,65	137,40	0	N.S	0,3	0,0%
Stokvis	12,0	0,17%	-23,62%	15,8	11,5	15	N.S	N.S	0,0%
Stroc Industrie	36,95	0,00%	-6,97%	41,33	35,00	0	N.S	N.S	0,0%
TAQA Morocco	950,0	-3,06%	-13,48%	1 079,0	882,0	3 424	19,4	3,7	3,7%
TGCC	124,85	-1,07%	-0,12%	127,80	110,00	550	14,6	3,0	4,8%
Timar	181,9	3,94%	1,06%	188,0	175,0	10	3,9	0,4	4,4%
Total Maroc	1 210,00	-3,12%	-6,78%	1 298,00	1 100,00	36	18,4	3,6	4,6%
UNIMER	156,9	0,00%	-4,47%	159,0	140,6	0	N.S	1,6	0,0%
Wafa Assurance	3 750,00	0,00%	-0,27%	3 800,00	3 001,00	996	21,2	1,4	3,2%
Zellidja	82,0	0,00%	12,71%	83,1	75,6	0	2,9	0,7	0,0%
<b>MASI</b>	<b>10 603,5</b>	<b>-0,38%</b>	<b>-1,09%</b>	<b>10 907,5</b>	<b>9 718,0</b>	<b>-</b>	<b>17,8</b>	<b>3,1</b>	<b>4,0%</b>

Les multiples tiennent compte des prévisions 2022E rapportées à la capitalisation actuelle du marché boursier



Attijari  
Global Research



# CASABLANCA CLOSING

## EQUITY

### RÉSULTATS SEMESTRIELS 2022

En MDH	Chiffre d'Affaires/PNB			Résultat d'Exploitation			Résultat Net (Part du Groupe)		
	S1 2022	S1 2021	Var	S1 2022	S1 2021	Var	S1 2022	S1 2021	Var
Maroc Telecom	17 568	17 780	-1,2%	5 740	5 571	3,0%	2 869	2 832	1,3%
Cosumar	5 076	4 382	15,8%	641	702	-8,7%	401	477	-16,0%
SBM	1 106	1 007	9,8%	179	172	4,0%	110	108	1,6%
Lesieur Cristal	3 598	2 366	52,1%	401	115	+286 MDH	223	44	+179 MDH
Mutandis	1 020	689	48,1%	70	55	27,3%	37	28	32,4%
Dari Couspate	371	345	7,5%	20	51	-61,0%	20	33	-39,6%
Outmès	984	743	32,4%	56	14	+42 MDH	27	-25	+52 MDH
Unimer	574	390	47,0%	22	-16	+38 MDH	-14	-53	+39 MDH
Attijariwafa bank	13 073	12 469	4,8%	5 693	4 996	14,0%	3 035	2 613	16,2%
BOA	7 754	7 295	6,3%	2 408	2 112	14,0%	1 268	1 195	6,1%
BCP	10 462	10 158	3,0%	3 605	3 120	15,5%	1 805	1 548	16,6%
Crédit du Maroc	1 285	1 207	6,5%	581	488	19,0%	325	278	16,9%
CIH Bank	1 624	1 501	8,2%	503	432	16,4%	299	265	13,0%
BMCI	1 520	1 514	0,4%	152	319	-52,4%	79	254	-68,8%
SANLAM Maroc Assurance	3 367	3 109	8,3%	-233	613	-846 MDH	-123	384	-507 MDH
Wafa Assurance	5 894	5 474	7,7%	647	422	53,2%	554	376	47,4%
AtlantaSanad	3 143	3 069	2,4%	286	317	-9,9%	229	220	4,2%
AFMA	134	117	14,9%	60	54	11,8%	37	34	8,9%
AGMA	81	73	12,1%	46	42	8,1%	30	29	5,0%
TGCC	2 240	1 171	91,2%	146	115	26,8%	94	64	47,1%
Delta Holding	1 268	1 122	12,9%	126	105	19,7%	70	64	9,9%
SNEP	624	517	20,6%	128	89	42,6%	62	46	33,0%
Sonasid	2 452	2 045	19,9%	112	66	68,4%	60	47	26,2%
Colorado	290	268	8,3%	26	19	35,0%	15	12	26,5%
Aluminium du Maroc	810	553	46,5%	94	55	69,7%	33	12	174,4%
Jet Contractors	1 038	749	38,7%	68	26	164,9%	11	-33	+44 MDH
LafargeHolcim Maroc	4 004	4 000	0,1%	1 464	1 758	-16,8%	759	1 039	-26,9%
Ciments du Maroc	2 024	1 994	1,5%	700	793	-11,7%	474	575	-17,6%
Alliances	826	737	12,0%	170	146	16,6%	75	42	79,2%
RDS	294	327	-10,2%	5	47	-89,5%	-17	6	-23 MDH
Addoha	816	677	20,6%	159	77	105,9%	52	42	23,1%
Taqd Morocco	5 906	3 465	70,5%	1 470	1 077	36,5%	605	444	36,4%
Total Maroc	9 508	5 562	70,9%	499	558	-10,7%	327	361	-9,3%
Afriquia Gaz	5 226	3 459	51,1%	554	486	14,0%	344	319	7,9%
Label Vie	6 201	5 326	16,4%	276	224	23,5%	219	160	36,5%
Auto Hall	2 464	2 825	-12,8%	161	339	-52,5%	87	201	-56,8%
Auto Nejma	964	1 100	-12,3%	117	100	17,3%	76	61	24,6%
Marsa Maroc	1 993	1 742	14,4%	689	477	44,3%	384	258	49,0%
Managem	5 466	3 011	81,5%	1 292	190	+1102 MDH	1 210	185	+1025 MDH
CMT	213	191	11,6%	106	64	66,2%	74	54	36,8%
SMI	419	296	41,5%	28	-79	+107 MDH	29	-77	+106 MDH
Disway	973	924	5,2%	75	85	-11,3%	49	58	-15,5%
Disty Technologies	256	202	26,5%	19	14	41,6%	7	8	-11,8%
HPS	468	367	27,6%	85	59	45,0%	68	37	83,8%
Microdata	444	366	21,4%	87	60	43,5%	47	41	15,6%
S2M	128	121	6,4%	6	3	67,0%	6	1	+5 MDH
Involys	20	21	-5,2%	3	4	-23,3%	2	2	41,2%
M2M Group	29	28	4,9%	-29	-12	-17 MDH	-19	-10	-9 MDH
Maghrebail	230	138	66,9%	109	71	53,9%	57	49	16,5%
Maroc Leasing	176	158	11,5%	58	52	11,0%	28	30	-4,4%
Salafin	195	193	1,1%	78	71	10,0%	48	44	8,9%
Eqdom	301	276	8,8%	80	39	107,0%	46	20	128,5%
Aradei	230	200	14,8%	154	127	21,3%	69	61	12,5%
Sothema	1 150	973	18,3%	260	198	31,3%	158	131	20,9%
Ennaki Automobiles	841	980	-14,2%	96	85	12,3%	68	60	13,2%
Promopharm	340	299	13,5%	61	46	34,1%	35	32	10,6%
Lydec	3 610	3 456	4,5%	52	73	-28,5%	-10	8	-18 MDH
CTM	271	243	11,5%	-7	4	-11 MDH	7	5	46,2%
Maghreb Oxygène	151	129	17,3%	12	12	-0,8%	9	10	-8,9%
Timar	329	265	24,4%	23	14	68,2%	11	6	88,5%
Balima	24	24	2,2%	5	6	-16,5%	14	4	+10 MDH
Med Paper	64	33	94,9%	7	-2	+9 MDH	4	-3	+8 MDH
Afric Industries	22	26	-18,0%	6	8	-21,9%	4	6	-21,3%
Immoyente Invest	34	32	6,3%	9	11	-11,9%	4	-4	+8 MDH
Fenie Brossette	282	270	4,6%	13	6	126,3%	19	1	+18 MDH
SRM	147	105	39,7%	1	-6	+7 MDH	-2	-10	+9 MDH
Zellidja	282	271	4,2%	11	1	+10 MDH	9	-2	+11 MDH
Rebab Company	0	0	0,0%	0	0	+0 MDH	0	0	0 MDH
Stroc	39	28	41,0%	1	-12	+13 MDH	-7	7	-14 MDH
IB Maroc.com	NC	NC	-	NC	NC	-	NC	NC	-
Stokvis Nord Afrique	111	188	-40,9%	-6	7	-13 MDH	-27	-9	-18 MDH
Risma	427	203	110,2%	62	-87	+148 MDH	30	-127	+157 MDH
DLM	NC	NC	-	NC	NC	-	NC	NC	-



Attijari  
Global Research



# CASABLANCA CLOSING

## EQUITY

### TABLEAU DES DIVIDENDES 2021

Valeur	DPA 2021	DPA 2020	Var	Date d'AGO	Date de détachement	Date de paiement
Addoha	-	-	-	30/06/2022		
AFMA	54	47	14,9%	15/06/2022	12/07/2022	21/07/2022
Afric Industries	22	22	0,0%	01/06/2022	21/06/2022	30/06/2022
Afrikaia Gaz	140	125	12,0%	18/04/2022	05/05/2022	16/05/2022
Agma	250	235	6,4%	16/05/2022	18/07/2022	27/07/2022
Alliances	-	-	-	27/06/2022		
Aluminium du Maroc	110	80	37,5%	02/06/2022	21/06/2022	30/06/2022
Aradei	1,05	4,00	-73,8%	19/04/2022	06/05/2022	17/05/2022
	17,17 (Div exceptionnel)	8,35 (Div exceptionnel)				
AtlantaSanad	5,2	4,5	15,6%	17/05/2022	27/05/2022	07/06/2022
Attijariwafa bank	15	11	36,4%	21/06/2022	05/07/2022	15/07/2022
Auto Hall	3,5	3,5	0,0%	17/05/2022	09/06/2022	20/06/2022
Auto Nejma	86	60	43,3%	06/04/2022	20/05/2022	31/05/2022
Balima	5,0	4,6	8,7%	29/06/2022	26/07/2022	04/08/2022
BCP	8,5	8,0	6,3%	24/06/2022	13/07/2022	22/07/2022
BMCE Bank	4	5	-20,0%	28/06/2022	14/07/2022	25/07/2022
BMCI	10	43	-76,7%	07/06/2022	15/06/2022	24/06/2022
Crédit du Maroc	25,90	4,55	469,2%	14/06/2022	19/07/2022	28/07/2022
Centrale Danone	-	-	-	28/06/2022		
CIH	14	8	75,0%	15/06/2022		
Cimar	95	90	5,6%	31/05/2022	04/07/2022	15/07/2022
		10 (Div exceptionnel)				
CMT	88	120	-26,7%	27/06/2022	23/08/2022	01/09/2022
Colorado	2,03	1,45	39,7%	29/04/2022	19/05/2022	30/05/2022
		2,7 (Div exceptionnel)				
Cosumar	6	6	0,0%	15/06/2022	20/07/2022	29/07/2022
CTM	22	-	-	07/05/2022	15/09/2022	26/09/2022
Dari Couspate	95	120	-20,8%	29/06/2022	20/07/2022	29/07/2022
Delta Holding	1,3	-	-	17/05/2022	13/07/2022	19/07/2022
Disty Technologies	15	-	-	17/06/2022		22/09/2022
Disway	40	35	14,3%	11/05/2022	24/06/2022	05/07/2022
	30 (Div exceptionnel)					
Delattre Levivier	-	-	-	01/07/2022		
Ennaki	2	2	1,1%	09/05/2022	21/06/2022	30/06/2022
Eqdom	40	65	-38,5%	27/05/2022	16/06/2022	27/06/2022
Fenie Brossette	-	-	-	23/06/2022		
HPS	55	50	-	28/06/2022	28/07/2022	08/08/2022
IB Maroc	-	-	-	30/06/2022		
Immorente	1,0	6	-	05/04/2022	19/04/2022	28/04/2022
	2,5	-	-		27/06/2022	06/07/2022
	1,0	-	-		20/09/2022	29/09/2022
	1,0	-	-		13/12/2022	22/12/2022
Involys	5 (Div exceptionnel)	8	-37,5%	17/06/2022	19/12/2022	28/12/2022
Jet Contractors	-	-	-	20/06/2022		28/12/2022
Label Vie	70,4	59,88	17,6%	15/06/2022	12/07/2022	20/07/2022
	69,1 (Div exceptionnel)				21/12/2022	30/12/2022
LafargeHolcim Maroc	66	50	32,0%	17/05/2022	01/06/2022	10/06/2022
Lesieur	3,5	-	-	10/05/2022	24/06/2022	05/07/2022
		3 (Div exceptionnel)				
Lydec	8	0	-	08/06/2022	20/06/2022	29/06/2022
M2M Group	0	-	-	14/06/2022		
Maghreb Oxygène	4	4	0,0%	18/04/2022	05/05/2022	16/05/2022
Maghrébaïl	50	30	66,7%	11/05/2022	30/06/2022	13/07/2022
Managem	20	-	-	03/06/2022	22/06/2022	03/07/2022
Maroc Leasing	14	12	16,7%	27/06/2022	20/09/2022	29/09/2022
IAM	4,78	4,01	19,2%	29/04/2022	06/09/2022	15/09/2022
Marsa Maroc	7	8	-10,0%	10/05/2022	06/06/2022	15/06/2022
Med Paper	-	-	-	28/06/2022		
Microdata	27	33	-18,2%	22/06/2022	12/07/2022	21/07/2022
Mutandis	9	9	0,0%	01/04/2022	23/06/2022	04/07/2022
TGCC	5,5	8,2	-32,9%	24/06/2022	04/08/2022	15/08/2022
Oulmès	12	0	-	12/05/2022	02/06/2022	13/06/2022
Promopharm	40	30	33,3%	20/06/2022	08/07/2022	20/07/2022
RDS	-	-	-	30/06/2022		
Rebab	-	-	-	29/06/2022		
Risma	-	-	-	29/06/2022		
S2M	-	-	-	30/06/2022		
SANLAM Maroc	35	20	75,0%	11/05/2022	04/07/2022	15/07/2022
Salafin	26,55	-	-	27/05/2022	07/06/2022	10/06/2022
	25,45 (Div exceptionnel)	52 (Div exceptionnel)				
SBM	113	106	6,6%	28/06/2022	22/07/2022	02/08/2022
SMI	-	50	-	03/06/2022		
SNEP	20	15	33,3%	22/06/2022	06/09/2022	15/09/2022
Sonasis	38	7	442,9%	21/06/2022	20/07/2022	29/07/2022
Sothema	25	21	19,0%	18/05/2022	24/06/2022	05/07/2022
SRM	-	-	-	17/06/2022		
Stokvis	0	-	-	16/06/2022		
Stroc	-	-	-	02/06/2022		
Taqa Morocco	35	35	0,0%	24/05/2022	14/09/2022	23/09/2022
Timar	8	-	-	15/06/2022	09/09/2022	20/09/2022
Total Maroc	56	50	-	02/06/2022	21/06/2022	30/06/2022
Unimer	0	2	-	23/06/2022		
Wafa Assurance	120	100	20,0%	11/05/2022	09/06/2022	20/06/2022

#### Attijari Global Research

Mahat Zerhouni  
+212 529 03 68 16  
m.zerhouni@attijari.ma

#### Attijari Intermédiation

Anis Hares  
+212 529 03 68 34  
Alae Yahya  
+212 529 03 68 15  
Sofia Mohcine  
+212 522 49 59 52



Attijari  
Global Research