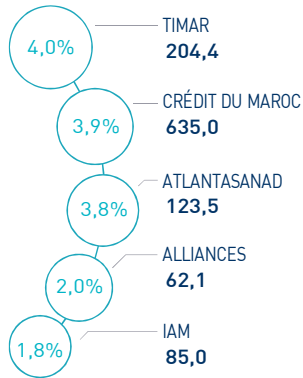


INDICATEURS D'ACTIVITÉ


 MASI 	10 391 pts	 MSI20 	832 pts	 CAPI 	542 MMDH	 VOLUME 	661 MDH
↘ Daily	-0,79%	↘ Daily	-0,85%	↗ Plus haut	570	MC	518
↘ YTD	-3,07%	↘ YTD	-2,96%	↘ Plus bas	510	MB	143

PERFORMANCES QUOTIDIENNES

HAUSSES SIGNIFICATIVES



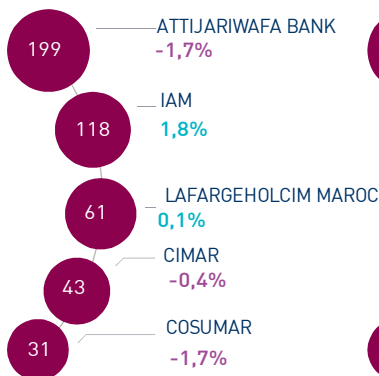
BAISSES SIGNIFICATIVES



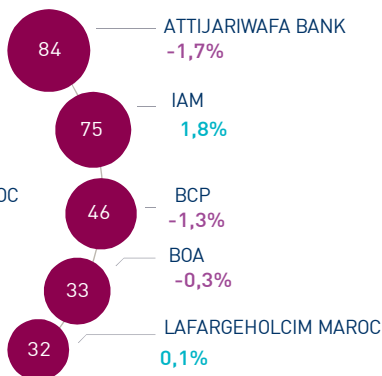
Au terme de la dernière séance de la semaine, l'indice MASI enregistre une baisse de 0,79% à 10.391 points. Dans ce contexte, la contre performance annuelle du marché ressort à -3,07%.

Timar affiche la plus forte hausse d'aujourd'hui, soit +4,0%. A l'inverse, Sothema affiche une contreperformance de -6,0%, soit la plus forte baisse de cette séance.

LES PLUS ACTIVES (MDH)



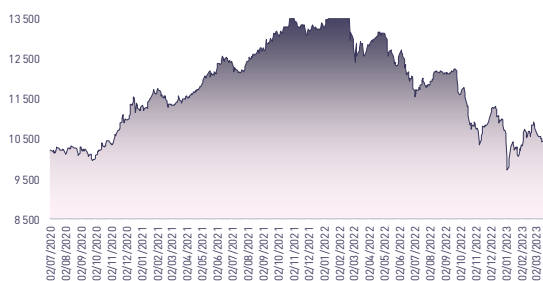
LES PLUS GRANDES CAPI. (MMDH)



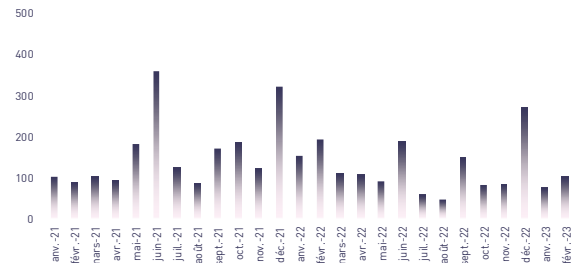
Le volume sur le marché central a atteint 518 MDH. Celui-ci a été principalement drainé par les titres Attijariwafa bank et Maroc Telecom qui ont concentré conjointement plus de la moitié du volume total.

Pour sa part, le volume drainé sur le marché de blocs a atteint 143 MDH. Celui-ci est relatif aux titres Cosumar (115 MDH) et Ciments du Maroc (28 MDH).

ÉVOLUTION DE L'INDICE MASI (pts)



VMQ-BASE MENSUELLE (MDH)



PUBLICATIONS ÉCONOMIQUES / FINANCIÈRES

| 31 Mars | 2023

A fin février 2023, l'encours net des crédits bancaires a progressé de 7,1% en glissement annuel pour atteindre 1.030,4 MMDH.

| 31 Mars | 2023

En 2022, Sothema affiche un RNPG en baisse de 4% à 267 MDH, le DPA est stable à 25 DH.

| 31 Mars | 2023

En 2022, Dari Couspate affiche un résultat net en baisse de 53% à 20 MDH.

| 31 Mars | 2023

En 2022, le résultat net de Salafin ressort en hausse de 1% à 86 MDH, le DPA est fixé à 27 DH.

Attijari Global Research

Mahat Zerhouni
+212 529 03 68 16
m.zerhouni@attijari.ma

Attijari Intermédiation

Anis Hares
+212 529 03 68 34
Alae Yahya
+212 529 03 68 15
Sofia Mohcine
+212 529 03 68 21



CASABLANCA CLOSING

EQUITY

RÉSUMÉ DE LA SÉANCE DU 31/03/2023

31/03/2023	Clôture	Veille	Année	Max 2023	Min 2023	Quantité	P/E 22E	P/B 22E	D/Y 22E
Addoha	5,80	-1,36%	-7,64%	6,60	5,50	58 092	35,8	0,3	0,0%
AFMA	1 275,0	0,00%	-1,92%	1 315,0	1 224,0	1 570	21,6	28,1	4,3%
Afric Industries	360,00	-2,70%	6,19%	370,00	326,00	11	17,5	2,3	5,6%
Afrikaia Gaz	3 900,0	-2,62%	-16,13%	4 699,0	3 900,0	210	25,9	4,5	3,6%
Agma	5 714,00	-3,97%	-5,86%	6 100,00	5 714,00	1	20,0	8,7	4,6%
Akdital	287,0	-0,02%	3,99%	303,1	270,5	38 444	36,4	6,6	0,6%
Alliances	62,12	1,97%	19,46%	62,12	42,98	67 703	7,9	0,4	0,0%
Aluminium du Maroc	1 320,0	0,00%	-6,91%	1 400,0	1 211,0	0	N.S	2,3	5,3%
Aradei Capital	417,00	0,83%	2,96%	433,00	385,00	3 095	20,6	1,1	4,6%
AtlantaSanad	123,5	3,78%	-1,20%	135,0	113,5	22 025	18,0	3,4	4,5%
Attijariwafa bank	396,15	-1,70%	1,06%	422,00	355,05	496 890	14,1	1,5	3,9%
Auto Hall	68,0	-2,86%	4,62%	75,1	63,0	6 620	34,2	2,0	5,1%
Auto Nejma	1 817,00	0,00%	0,00%	1 817,00	1 817,00	0	9,9	1,7	6,9%
Balima	160,0	0,00%	-3,03%	165,0	158,5	0	15,5	2,2	3,1%
BCP	227,00	-1,35%	-1,73%	242,00	194,60	19 255	13,2	1,2	3,7%
BoA	162,5	-0,31%	-5,52%	172,0	159,0	48 632	14,7	1,3	2,5%
BMCI	460,00	-5,15%	29,80%	510,00	305,00	944	33,0	0,8	3,0%
Cartier Saada	26,0	0,00%	-1,89%	27,7	23,8	0	N.S	1,0	0,0%
CIH	313,00	0,97%	2,96%	324,90	282,00	1 002	14,3	1,7	4,5%
Cimar	1 190,0	-0,42%	-7,03%	1 365,0	1 171,0	35 711	17,6	5,1	5,0%
CMT	1 780,00	-1,87%	5,95%	1 900,00	1 459,00	915	15,2	4,6	5,6%
Colorado	41,9	0,00%	-7,91%	46,0	40,0	22	19,3	2,1	4,8%
Cosumar	172,00	-1,71%	-9,47%	190,05	163,40	174 845	19,7	2,9	4,1%
Crédit du Maroc	635,0	3,91%	5,83%	679,0	502,0	1 550	17,1	1,1	4,3%
CTM	645,00	0,78%	-4,61%	676,20	600,10	12	22,6	2,7	3,9%
Dari Couspate	3 638,0	0,00%	-8,02%	3 955,0	3 638,0	0	N.S	3,2	2,6%
Delattre Levivier	40,00	0,00%	-6,76%	42,90	40,00	0	N.S	N.S	0,0%
Delta Holding	26,0	0,89%	8,46%	26,0	20,3	93	13,7	1,0	5,4%
Diac Salaf	26,25	0,00%	0,00%	26,25	26,25	0	N.S	N.S	0,0%
Disty Technologies	184,0	-1,26%	-12,38%	209,9	176,1	358	N.S	1,7	5,4%
Disway	748,00	0,00%	11,64%	750,00	620,00	0	16,6	2,1	4,7%
Ennakk	34,0	-1,25%	8,35%	34,4	29,0	293	8,9	1,6	5,4%
Eqdom	875,00	-3,85%	2,94%	1 009,00	800,00	200	16,1	1,0	6,3%
Fenie Brossette	118,0	-1,67%	-5,52%	129,0	112,1	11	8,1	1,3	0,0%
HPS	6 500,00	0,00%	0,00%	6 500,00	5 745,00	103	39,1	7,2	0,9%
IAM	85,0	1,80%	-10,53%	101,4	80,0	1 412 495	12,8	4,5	2,6%
IB Maroc	18,20	-1,62%	-41,23%	32,19	18,20	500	N.S	N.S	0,0%
Immoyente	98,0	0,00%	1,77%	99,4	94,6	49	N.S	1,2	5,6%
Involy	94,60	0,00%	-8,99%	103,95	91,00	0	N.S	0,4	0,0%
Jet Contractors	204,0	-0,46%	-0,97%	207,0	186,6	5 676	22,9	0,6	0,0%
Label Vie	4 350,00	-1,14%	-6,45%	4 650,00	4 010,00	500	16,8	4,4	2,0%
LafargeHolcim Maroc	1 382,0	0,14%	2,37%	1 425,0	1 187,0	44 076	23,3	2,9	4,8%
Lesieur	248,25	0,00%	7,93%	255,00	220,00	2 240	33,3	3,6	1,8%
M2M Group	778,0	0,00%	-1,39%	780,0	698,3	0	N.S	4,3	0,0%
Maghreb Oxygène	272,00	0,00%	11,13%	280,00	208,45	0	14,5	0,8	1,5%
Maghrébaïl	860,0	0,00%	-4,34%	899,0	859,0	0	10,0	1,2	5,8%
Managem	2 520,00	-4,18%	-0,40%	2 770,00	2 295,00	1 405	15,6	3,5	1,2%
Maroc Leasing	360,0	0,00%	1,98%	370,0	338,0	0	14,5	1,0	3,9%
Marsa Maroc	214,00	-2,73%	-0,93%	222,00	181,00	16 495	19,2	7,0	3,7%
Med Paper	24,6	-0,37%	-9,91%	28,5	24,6	273	16,8	N.S	0,0%
Microdata	506,00	-2,50%	-6,61%	552,50	500,00	58	13,7	4,6	4,9%
Mutandis	211,1	-1,31%	-3,17%	217,0	190,0	21 595	19,5	2,0	4,0%
Oulmès	1 322,00	-3,92%	-14,93%	1 554,00	1 322,00	10	42,9	3,9	1,2%
Promopharm	1 040,0	0,00%	-2,62%	1 068,0	1 026,0	0	14,9	2,3	3,8%
Rebab	113,50	0,00%	0,00%	113,50	113,50	0	N.S	2,4	0,0%
RDS	10,0	-2,91%	-44,44%	16,9	10,0	11 918	N.S	0,1	0,0%
Risma	122,00	0,00%	7,02%	123,00	107,05	460	35,0	1,6	0,0%
S2M	194,0	0,00%	-4,41%	203,0	181,0	0	17,5	4,0	0,0%
SANLAM Maroc	945,00	-5,50%	-4,55%	1 040,00	841,00	10	10,5	0,7	3,7%
Salafin	638,0	0,00%	11,93%	650,0	490,0	0	23,2	2,3	4,2%
Samir	127,80	0,00%	0,00%	127,80	127,80	0	N.S	N.S	0,0%
SBM	2 270,0	0,00%	-5,34%	2 398,0	2 045,0	0	18,9	3,7	5,0%
SMI	1 369,00	0,07%	-9,93%	1 519,00	1 322,00	150	N.S	1,9	0,0%
SNEP	483,9	0,92%	-21,95%	627,7	479,5	267	12,3	1,3	3,3%
Sonasis	560,00	-1,06%	7,69%	610,00	468,10	4 257	25,4	1,2	5,4%
Sothema	1 227,0	-5,98%	-7,05%	1 450,0	1 220,0	2 390	33,1	6,4	2,0%
SRM	125,00	0,00%	-16,67%	155,65	124,00	0	N.S	0,2	0,0%
Stokvis	11,4	0,00%	-27,63%	15,8	10,8	0	N.S	N.S	0,0%
Stroc Industrie	34,70	0,00%	-12,64%	41,33	32,80	0	N.S	N.S	0,0%
TAQA Morocco	960,0	1,05%	-12,57%	1 079,0	882,0	1 100	17,4	3,6	3,6%
TGCC	123,95	0,77%	-0,84%	127,80	110,00	6 313	16,0	3,0	4,8%
Timar	204,4	3,99%	13,56%	204,4	175,0	1	4,7	0,4	3,9%
Total Maroc	1 300,00	0,78%	0,15%	1 300,00	1 100,00	1 264	23,9	3,9	4,3%
UNIMER	156,9	0,00%	-4,47%	159,0	140,6	0	38,9	1,5	0,6%
Wafa Assurance	3 750,00	-1,16%	-0,27%	3 800,00	3 001,00	560	16,9	1,4	3,5%
Zellidja	85,0	0,00%	16,84%	85,0	75,6	0	6,1	0,9	0,0%
MASI	10 391,4	-0,79%	-3,07%	10 907,5	9 718,0	-	17,4	3,0	3,5%

Les multiples tiennent compte des prévisions 2022E rapportées à la capitalisation actuelle du marché boursier



Attijari
Global Research



CASABLANCA CLOSING

EQUITY

RÉSULTATS SEMESTRIELS 2022

En MDH	Chiffre d'Affaires/PNB			Résultat d'Exploitation			Résultat Net (Part du Groupe)		
	S1 2022	S1 2021	Var	S1 2022	S1 2021	Var	S1 2022	S1 2021	Var
Maroc Telecom	17 568	17 780	-1,2%	5 740	5 571	3,0%	2 869	2 832	1,3%
Cosumar	5 076	4 382	15,8%	641	702	-8,7%	401	477	-16,0%
SBM	1 106	1 007	9,8%	179	172	4,0%	110	108	1,6%
Lesieur Cristal	3 598	2 366	52,1%	401	115	+286 MDH	223	44	+179 MDH
Mutandis	1 020	689	48,1%	70	55	27,3%	37	28	32,4%
Dari Couspate	371	345	7,5%	20	51	-61,0%	20	33	-39,6%
Outmès	984	743	32,4%	56	14	+42 MDH	27	-25	+52 MDH
Unimer	574	390	47,0%	22	-16	+38 MDH	-14	-53	+39 MDH
Attijariwafa bank	13 073	12 469	4,8%	5 693	4 996	14,0%	3 035	2 613	16,2%
BOA	7 754	7 295	6,3%	2 408	2 112	14,0%	1 268	1 195	6,1%
BCP	10 462	10 158	3,0%	3 605	3 120	15,5%	1 805	1 548	16,6%
Crédit du Maroc	1 285	1 207	6,5%	581	488	19,0%	325	278	16,9%
CIH Bank	1 624	1 501	8,2%	503	432	16,4%	299	265	13,0%
BMCI	1 520	1 514	0,4%	152	319	-52,4%	79	254	-68,8%
SANLAM Maroc Assurance	3 367	3 109	8,3%	-233	613	-846 MDH	-123	384	-507 MDH
Wafa Assurance	5 894	5 474	7,7%	647	422	53,2%	554	376	47,4%
AtlantaSanad	3 143	3 069	2,4%	286	317	-9,9%	229	220	4,2%
AFMA	134	117	14,9%	60	54	11,8%	37	34	8,9%
AGMA	81	73	12,1%	46	42	8,1%	30	29	5,0%
TGCC	2 240	1 171	91,2%	146	115	26,8%	94	64	47,1%
Delta Holding	1 268	1 122	12,9%	126	105	19,7%	70	64	9,9%
SNEP	624	517	20,6%	128	89	42,6%	62	46	33,0%
Sonasid	2 452	2 045	19,9%	112	66	68,4%	60	47	26,2%
Colorado	290	268	8,3%	26	19	35,0%	15	12	26,5%
Aluminium du Maroc	810	553	46,5%	94	55	69,7%	33	12	174,4%
Jet Contractors	1 038	749	38,7%	68	26	164,9%	11	-33	+44 MDH
LafargeHolcim Maroc	4 004	4 000	0,1%	1 464	1 758	-16,8%	759	1 039	-26,9%
Ciments du Maroc	2 024	1 994	1,5%	700	793	-11,7%	474	575	-17,6%
Alliances	826	737	12,0%	170	146	16,6%	75	42	79,2%
RDS	294	327	-10,2%	5	47	-89,5%	-17	6	-23 MDH
Addoha	816	677	20,6%	159	77	105,9%	52	42	23,1%
Taqd Morocco	5 906	3 465	70,5%	1 470	1 077	36,5%	605	444	36,4%
Total Maroc	9 508	5 562	70,9%	499	558	-10,7%	327	361	-9,3%
Afriquia Gaz	5 226	3 459	51,1%	554	486	14,0%	344	319	7,9%
Label Vie	6 201	5 326	16,4%	276	224	23,5%	219	160	36,5%
Auto Hall	2 464	2 825	-12,8%	161	339	-52,5%	87	201	-56,8%
Auto Nejma	964	1 100	-12,3%	117	100	17,3%	76	61	24,6%
Marsa Maroc	1 993	1 742	14,4%	689	477	44,3%	384	258	49,0%
Managem	5 466	3 011	81,5%	1 292	190	+1102 MDH	1 210	185	+1025 MDH
CMT	213	191	11,6%	106	64	66,2%	74	54	36,8%
SMI	419	296	41,5%	28	-79	+107 MDH	29	-77	+106 MDH
Disway	973	924	5,2%	75	85	-11,3%	49	58	-15,5%
Disty Technologies	256	202	26,5%	19	14	41,6%	7	8	-11,8%
HPS	468	367	27,6%	85	59	45,0%	68	37	83,8%
Microdata	444	366	21,4%	87	60	43,5%	47	41	15,6%
S2M	128	121	6,4%	6	3	67,0%	6	1	+5 MDH
Involys	20	21	-5,2%	3	4	-23,3%	2	2	41,2%
M2M Group	29	28	4,9%	-29	-12	-17 MDH	-19	-10	-9 MDH
Maghrebaïl	230	138	66,9%	109	71	53,9%	57	49	16,5%
Maroc Leasing	176	158	11,5%	58	52	11,0%	28	30	-4,4%
Salafin	195	193	1,1%	78	71	10,0%	48	44	8,9%
Eqdom	301	276	8,8%	80	39	107,0%	46	20	128,5%
Aradei	230	200	14,8%	154	127	21,3%	69	61	12,5%
Sothema	1 150	973	18,3%	260	198	31,3%	158	131	20,9%
Ennaki Automobiles	841	980	-14,2%	96	85	12,3%	68	60	13,2%
Promopharm	340	299	13,5%	61	46	34,1%	35	32	10,6%
Lydec	3 610	3 456	4,5%	52	73	-28,5%	-10	8	-18 MDH
CTM	271	243	11,5%	-7	4	-11 MDH	7	5	46,2%
Maghreb Oxygène	151	129	17,3%	12	12	-0,8%	9	10	-8,9%
Timar	329	265	24,4%	23	14	68,2%	11	6	88,5%
Balima	24	24	2,2%	5	6	-16,5%	14	4	+10 MDH
Med Paper	64	33	94,9%	7	-2	+9 MDH	4	-3	+8 MDH
Afric Industries	22	26	-18,0%	6	8	-21,9%	4	6	-21,3%
Immoyente Invest	34	32	6,3%	9	11	-11,9%	4	-4	+8 MDH
Fenie Brossette	282	270	4,6%	13	6	126,3%	19	1	+18 MDH
SRM	147	105	39,7%	1	-6	+7 MDH	-2	-10	+9 MDH
Zellidja	282	271	4,2%	11	1	+10 MDH	9	-2	+11 MDH
Rebab Company	0	0	0,0%	0	0	+0 MDH	0	0	0 MDH
Stroc	39	28	41,0%	1	-12	+13 MDH	-7	7	-14 MDH
IB Maroc.com	NC	NC	-	NC	NC	-	NC	NC	-
Stokvis Nord Afrique	111	188	-40,9%	-6	7	-13 MDH	-27	-9	-18 MDH
Risma	427	203	110,2%	62	-87	+148 MDH	30	-127	+157 MDH
DLM	NC	NC	-	NC	NC	-	NC	NC	-



Attijari
Global Research



CASABLANCA CLOSING

EQUITY

TABLEAU DES DIVIDENDES 2021

Valeur	DPA 2021	DPA 2020	Var	Date d'AGO	Date de détachement	Date de paiement
Addoha	-	-	-	30/06/2022		
AFMA	54	47	14,9%	15/06/2022	12/07/2022	21/07/2022
Afric Industries	22	22	0,0%	01/06/2022	21/06/2022	30/06/2022
Afrikaia Gaz	140	125	12,0%	18/04/2022	05/05/2022	16/05/2022
Agma	250	235	6,4%	16/05/2022	18/07/2022	27/07/2022
Alliances	-	-	-	27/06/2022		
Aluminium du Maroc	110	80	37,5%	02/06/2022	21/06/2022	30/06/2022
Aradei	1,05	4,00	-73,8%	19/04/2022	06/05/2022	17/05/2022
	17,17 (Div exceptionnel)	8,35 (Div exceptionnel)				
AtlantaSanad	5,2	4,5	15,6%	17/05/2022	27/05/2022	07/06/2022
Attijariwafa bank	15	11	36,4%	21/06/2022	05/07/2022	15/07/2022
Auto Hall	3,5	3,5	0,0%	17/05/2022	09/06/2022	20/06/2022
Auto Nejma	86	60	43,3%	06/04/2022	20/05/2022	31/05/2022
Balima	5,0	4,6	8,7%	29/06/2022	26/07/2022	04/08/2022
BCP	8,5	8,0	6,3%	24/06/2022	13/07/2022	22/07/2022
BMCE Bank	4	5	-20,0%	28/06/2022	14/07/2022	25/07/2022
BMCI	10	43	-76,7%	07/06/2022	15/06/2022	24/06/2022
Crédit du Maroc	25,90	4,55	469,2%	14/06/2022	19/07/2022	28/07/2022
Centrale Danone	-	-	-	28/06/2022		
CIH	14	8	75,0%	15/06/2022		
Cimar	95	90	5,6%	31/05/2022	04/07/2022	15/07/2022
		10 (Div exceptionnel)				
CMT	88	120	-26,7%	27/06/2022	23/08/2022	01/09/2022
Colorado	2,03	1,45	39,7%	29/04/2022	19/05/2022	30/05/2022
		2,7 (Div exceptionnel)				
Cosumar	6	6	0,0%	15/06/2022	20/07/2022	29/07/2022
CTM	22	-	-	07/05/2022	15/09/2022	26/09/2022
Dari Couspate	95	120	-20,8%	29/06/2022	20/07/2022	29/07/2022
Delta Holding	1,3	-	-	17/05/2022	13/07/2022	19/07/2022
Disty Technologies	15	-	-	17/06/2022		22/09/2022
Disway	40	35	14,3%	11/05/2022	24/06/2022	05/07/2022
	30 (Div exceptionnel)					
Delattre Levivier	-	-	-	01/07/2022		
Ennaki	2	2	1,1%	09/05/2022	21/06/2022	30/06/2022
Eqdom	40	65	-38,5%	27/05/2022	16/06/2022	27/06/2022
Fenie Brossette	-	-	-	23/06/2022		
HPS	55	50	-	28/06/2022	28/07/2022	08/08/2022
IB Maroc	-	-	-	30/06/2022		
Immorente	1,0	6	-	05/04/2022	19/04/2022	28/04/2022
	2,5	-	-		27/06/2022	06/07/2022
	1,0	-	-		20/09/2022	29/09/2022
	1,0	-	-		13/12/2022	22/12/2022
Involys	5 (Div exceptionnel)	8	-37,5%	17/06/2022	19/12/2022	28/12/2022
Jet Contractors	-	-	-	20/06/2022		28/12/2022
Label Vie	70,4	59,88	17,6%	15/06/2022	12/07/2022	20/07/2022
	69,1 (Div exceptionnel)				21/12/2022	30/12/2022
LafargeHolcim Maroc	66	50	32,0%	17/05/2022	01/06/2022	10/06/2022
Lesieur	3,5	-	-	10/05/2022	24/06/2022	05/07/2022
		3 (Div exceptionnel)				
Lydec	8	0	-	08/06/2022	20/06/2022	29/06/2022
M2M Group	0	-	-	14/06/2022		
Maghreb Oxygène	4	4	0,0%	18/04/2022	05/05/2022	16/05/2022
Maghrébaïl	50	30	66,7%	11/05/2022	30/06/2022	13/07/2022
Managem	20	-	-	03/06/2022	22/06/2022	03/07/2022
Maroc Leasing	14	12	16,7%	27/06/2022	20/09/2022	29/09/2022
IAM	4,78	4,01	19,2%	29/04/2022	06/09/2022	15/09/2022
Marsa Maroc	7	8	-10,0%	10/05/2022	06/06/2022	15/06/2022
Med Paper	-	-	-	28/06/2022		
Microdata	27	33	-18,2%	22/06/2022	12/07/2022	21/07/2022
Mutandis	9	9	0,0%	01/04/2022	23/06/2022	04/07/2022
TGCC	5,5	8,2	-32,9%	24/06/2022	04/08/2022	15/08/2022
Oulmès	12	0	-	12/05/2022	02/06/2022	13/06/2022
Promopharm	40	30	33,3%	20/06/2022	08/07/2022	20/07/2022
RDS	-	-	-	30/06/2022		
Rebab	-	-	-	29/06/2022		
Risma	-	-	-	29/06/2022		
S2M	-	-	-	30/06/2022		
SANLAM Maroc	35	20	75,0%	11/05/2022	04/07/2022	15/07/2022
Salafin	26,55	-	-	27/05/2022	07/06/2022	10/06/2022
	25,45 (Div exceptionnel)	52 (Div exceptionnel)				
SBM	113	106	6,6%	28/06/2022	22/07/2022	02/08/2022
SMI	-	50	-	03/06/2022		
SNEP	20	15	33,3%	22/06/2022	06/09/2022	15/09/2022
Sonasis	38	7	442,9%	21/06/2022	20/07/2022	29/07/2022
Sothema	25	21	19,0%	18/05/2022	24/06/2022	05/07/2022
SRM	-	-	-	17/06/2022		
Stokvis	0	-	-	16/06/2022		
Stroc	-	-	-	02/06/2022		
Taqa Morocco	35	35	0,0%	24/05/2022	14/09/2022	23/09/2022
Timar	8	-	-	15/06/2022	09/09/2022	20/09/2022
Total Maroc	56	50	-	02/06/2022	21/06/2022	30/06/2022
Unimer	0	2	-	23/06/2022		
Wafa Assurance	120	100	20,0%	11/05/2022	09/06/2022	20/06/2022

Attijari Global Research

Mahat Zerhouni
+212 529 03 68 16
m.zerhouni@attijari.ma

Attijari Intermédiation

Anis Hares
+212 529 03 68 34
Alae Yahya
+212 529 03 68 15
Sofia Mohcine
+212 522 49 59 52



Attijari
Global Research