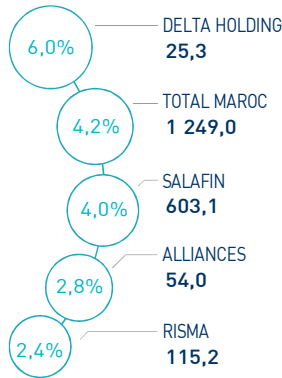


INDICATEURS D'ACTIVITÉ

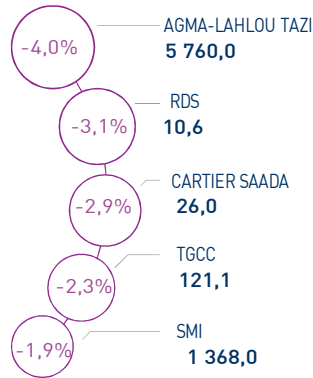
 MASI 	10 475 pts	 MSI20 	839 pts	 CAPI 	546 MMDH	 VOLUME 	55 MDH
↑ Daily	0,19%	↑ Daily	0,16%	↑ Plus haut	570	MC	55
↓ YTD	-2,29%	↓ YTD	-2,15%	↓ Plus bas	510	MB	-

PERFORMANCES QUOTIDIENNES

HAUSSES SIGNIFICATIVES



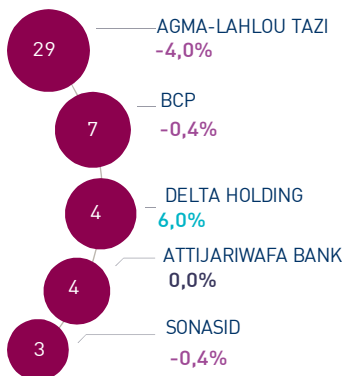
BAISSES SIGNIFICATIVES



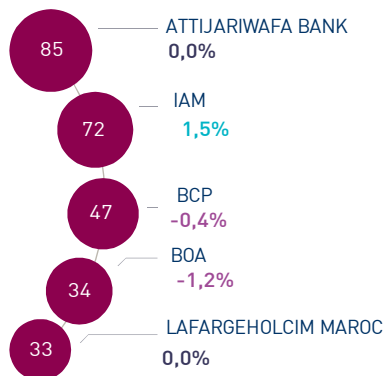
Au terme de cette séance, l'indice MASI enregistre une légère hausse de 0,19% à 10.475 points. Dans ce contexte, la contre performance annuelle du marché ressort à -2,29%.

Delta Holding affiche la plus forte hausse d'aujourd'hui, soit +6,0%. A l'inverse, Agma Lahlou-Tazi affiche une contreperformance de -4,0%, soit la plus forte baisse de cette séance.

LES PLUS ACTIVES (MDH)



LES PLUS GRANDES CAPI. (MMDH)



Le volume sur le marché central a atteint 55 MDH.

Celui-ci a été principalement drainé par le titre Agma-Lahlou Tazi qui a concentré à lui-seul plus de la moitié du volume total.

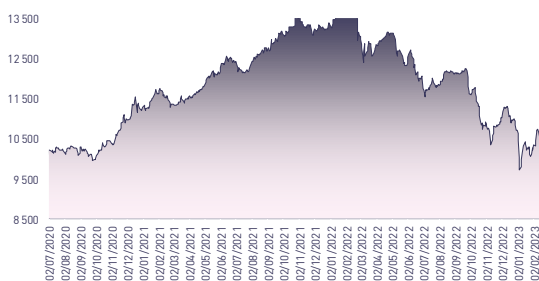
Attijari Global Research

Mahat Zerhouni
+212 529 03 68 16
m.zerhouni@attijari.ma

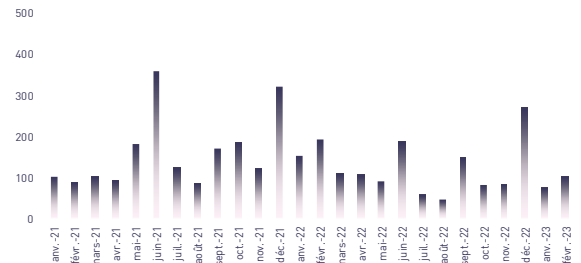
Attijari Intermédiation

Anis Hares
+212 529 03 68 34
Alae Yahya
+212 529 03 68 15
Sofia Mohcine
+212 529 03 68 21

ÉVOLUTION DE L'INDICE MASI (pts)



VMQ-BASE MENSUELLE (MDH)



PUBLICATIONS ÉCONOMIQUES / FINANCIÈRES

| 23 Mars | 2023

En 2022, Managem affiche un RNPG en hausse de 88% à 1.615 MDH, le DPA est relevé à 30 DH.

| 23 Mars | 2023

En 2022, Auto Hall affiche un résultat net consolidé en baisse de 62% à 100 MDH, le DPA est stable à 3,5 DH.

| 23 Mars | 2023

En 2022, Delta Holding affiche un RNPG en baisse de 3% à 166 MDH, le DPA est relevé à 1,4 DH.

| 23 Mars | 2023

En 2022, AtlantaSanad affiche un résultat net consolidé en baisse de 1% à 414 MDH, le DPA est relevé à 5,5 DH.



CASABLANCA CLOSING

EQUITY



RÉSUMÉ DE LA SÉANCE DU 23/03/2023

23/03/2023	Clôture	Veille	Année	Max 2023	Min 2023	Quantité	P/E 22E	P/B 22E	D/Y 22E
Addoha	5,67	0,18%	-9,71%	6,60	5,60	8 257	35,0	0,3	0,0%
AFMA	1 285,0	-1,61%	-1,15%	1 315,0	1 224,0	20	20,7	26,5	4,4%
Afric Industries	360,00	0,56%	6,19%	360,00	326,00	27	17,5	2,3	5,6%
Afrikaia Gaz	4 100,0	0,00%	-11,83%	4 699,0	4 100,0	111	27,3	4,7	3,4%
Agma	5 760,00	-3,98%	-5,11%	6 100,00	5 760,00	5 000	20,2	8,8	4,5%
Akdital	292,0	0,34%	5,80%	303,1	270,5	2 011	37,0	6,8	0,5%
Alliances	53,95	2,80%	3,75%	56,00	42,98	12 928	9,2	0,4	0,0%
Aluminium du Maroc	1 310,0	0,00%	-7,62%	1 400,0	1 211,0	0	N.S	2,3	5,3%
Aradei Capital	420,00	1,89%	3,70%	429,25	385,00	14	20,7	1,1	4,6%
AtlantaSanad	123,0	0,86%	-1,60%	135,0	113,5	15	17,9	3,4	4,5%
Attijariwafa bank	400,00	0,00%	2,04%	422,00	355,05	8 880	14,2	1,6	3,9%
Auto Hall	73,0	1,54%	12,31%	75,1	63,0	353	36,7	2,2	4,8%
Auto Nejma	1 817,00	0,00%	0,00%	1 817,00	1 817,00	0	9,9	1,7	6,9%
Balima	160,0	0,00%	-3,03%	165,0	158,5	0	14,0	2,2	3,1%
BCP	234,00	-0,43%	1,30%	242,00	194,60	30 200	13,6	1,2	3,6%
BoA	163,0	-1,21%	-5,23%	172,0	159,0	512	16,0	1,4	4,3%
BMCI	450,00	2,04%	26,98%	510,00	305,00	271	32,3	0,8	3,1%
Cartier Saada	26,0	-2,95%	-1,89%	27,7	23,8	11	N.S	1,0	0,0%
CIH	306,00	-1,61%	0,66%	324,90	282,00	18	14,0	1,7	4,6%
Cimar	1 210,0	0,41%	-5,47%	1 365,0	1 171,0	115	17,9	5,1	5,8%
CMT	1 880,00	0,27%	11,90%	1 900,00	1 459,00	4	16,0	4,8	5,3%
Colorado	42,9	0,00%	-5,71%	46,0	40,0	52	23,0	2,2	4,7%
Cosumar	175,00	0,06%	-7,89%	190,05	163,40	330	20,0	2,9	4,0%
Crédit du Maroc	635,0	0,00%	5,83%	679,0	502,0	0	17,1	1,1	4,3%
CTM	624,10	0,00%	-7,70%	676,20	600,10	0	42,5	2,8	3,5%
Dari Couspate	3 639,0	0,00%	-7,99%	3 955,0	3 639,0	0	27,1	3,0	2,6%
Delattre Levivier	40,00	0,00%	-6,76%	42,90	40,00	0	N.S	N.S	0,0%
Delta Holding	25,3	5,99%	5,50%	25,3	20,3	167 432	13,4	1,0	5,5%
Diac Salaf	26,25	0,00%	0,00%	26,25	26,25	0	N.S	N.S	0,0%
Disty Technologies	179,1	-1,59%	-14,74%	209,9	176,1	1 475	11,9	1,5	8,4%
Disway	750,00	0,00%	11,94%	750,00	620,00	20	16,6	2,1	4,7%
Ennaki	30,3	0,00%	-3,60%	31,4	29,0	35	7,9	1,5	6,3%
Eqdom	950,00	0,42%	11,76%	1 009,00	800,00	20	17,4	1,1	5,8%
Fenie Brossette	118,0	1,68%	-5,52%	129,0	112,1	70	5,7	1,2	0,0%
HPS	6 470,00	0,00%	-0,46%	6 500,00	5 745,00	0	34,8	7,0	0,9%
IAM	82,0	1,49%	-13,68%	101,4	80,0	28 765	12,4	4,4	2,7%
IB Maroc	20,85	0,00%	-32,68%	32,19	19,70	0	N.S	N.S	0,0%
Immoyente	98,5	0,00%	2,28%	99,4	94,6	10	N.S	1,2	5,6%
Involy	97,90	0,00%	-5,82%	103,95	95,00	0	N.S	0,4	0,0%
Jet Contractors	205,0	0,00%	-0,49%	207,0	186,6	0	25,7	0,6	0,0%
Label Vie	4 300,00	0,00%	-7,53%	4 650,00	4 010,00	0	16,6	4,3	2,0%
LafargeHolcim Maroc	1 419,0	0,00%	5,11%	1 425,0	1 187,0	0	23,9	2,9	4,7%
Lesieur	250,00	0,00%	8,70%	255,00	220,00	412	33,5	3,6	1,8%
M2M Group	778,0	0,00%	-1,39%	780,0	698,3	0	N.S	3,4	0,0%
Maghreb Oxygène	272,00	0,00%	11,13%	280,00	208,45	0	14,5	0,8	1,5%
Maghrébaïl	860,0	0,00%	-4,34%	899,0	859,0	0	10,0	1,2	5,8%
Managem	2 667,00	-0,63%	5,42%	2 770,00	2 295,00	342	16,5	3,7	1,1%
Maroc Leasing	360,0	0,00%	1,98%	370,0	338,0	0	14,5	1,0	3,9%
Marsa Maroc	218,40	0,62%	1,11%	222,00	181,00	1 291	19,6	7,1	3,7%
Med Paper	25,0	1,17%	-8,26%	28,5	24,7	5	14,9	N.S	0,0%
Microdata	539,00	1,70%	-0,52%	552,50	500,00	197	14,6	4,9	5,6%
Mutandis	210,0	0,94%	-3,69%	217,0	190,0	68	19,4	1,9	4,0%
Oulmès	1 376,00	0,00%	-11,45%	1 554,00	1 376,00	0	44,7	4,1	1,2%
Promopharm	1 040,0	0,00%	-2,62%	1 068,0	1 026,0	0	14,9	2,3	3,8%
Rebab	113,50	0,00%	0,00%	113,50	113,50	0	20,0	2,1	0,0%
RDS	10,6	-3,12%	-41,33%	16,9	10,3	897	N.S	0,1	0,0%
Risma	115,20	2,35%	1,05%	119,00	107,05	335	33,0	1,5	0,0%
S2M	195,0	0,00%	-3,92%	203,0	181,0	0	17,6	4,0	0,0%
SANLAM Maroc	1 000,00	0,00%	1,01%	1 040,00	841,00	0	11,1	0,7	3,5%
Salafin	603,1	3,98%	5,81%	603,1	490,0	2	19,8	2,2	8,6%
Samir	127,80	0,00%	0,00%	127,80	127,80	0	N.S	N.S	0,0%
SBM	2 240,0	-0,44%	-6,59%	2 398,0	2 045,0	150	18,6	3,7	5,0%
SMI	1 368,00	-1,87%	-10,00%	1 519,00	1 322,00	42	N.S	1,9	0,0%
SNEP	560,0	2,00%	-9,68%	627,7	507,7	289	14,2	1,5	2,7%
Sonasis	587,50	-0,42%	12,98%	610,00	468,10	5 425	26,6	1,3	5,1%
Sothema	1 394,0	-0,14%	5,61%	1 450,0	1 220,0	65	31,3	7,0	2,2%
SRM	125,00	0,00%	-16,67%	155,65	124,00	30	N.S	0,2	0,0%
Stokvis	11,4	0,00%	-27,31%	15,8	11,4	230	N.S	N.S	0,0%
Stroc Industrie	34,72	0,00%	-12,59%	41,33	34,72	6	N.S	N.S	0,0%
TAQA Morocco	950,0	0,00%	-13,48%	1 079,0	882,0	511	17,2	3,6	3,7%
TGCC	121,10	-2,26%	-3,12%	127,80	110,00	1 286	14,2	2,9	4,9%
Timar	182,0	0,03%	1,11%	188,0	175,0	5	3,9	0,4	4,4%
Total Maroc	1 249,00	4,17%	-3,78%	1 298,00	1 100,00	26	22,9	3,7	4,5%
UNIMER	156,9	0,00%	-4,47%	159,0	140,6	0	38,9	1,5	0,6%
Wafa Assurance	3 749,00	0,00%	-0,29%	3 800,00	3 001,00	0	16,9	1,4	3,5%
Zellidja	85,0	0,00%	16,84%	85,0	75,6	0	3,0	0,8	0,0%
MASI	10 474,6	0,19%	-2,29%	10 907,5	9 718,0	-	17,7	3,0	3,6%

Les multiples tiennent compte des prévisions 2022E rapportées à la capitalisation actuelle du marché boursier



Attijari
Global Research



CASABLANCA CLOSING

EQUITY

RÉSULTATS SEMESTRIELS 2022

En MDH	Chiffre d'Affaires/PNB			Résultat d'Exploitation			Résultat Net (Part du Groupe)		
	S1 2022	S1 2021	Var	S1 2022	S1 2021	Var	S1 2022	S1 2021	Var
Maroc Telecom	17 568	17 780	-1,2%	5 740	5 571	3,0%	2 869	2 832	1,3%
Cosumar	5 076	4 382	15,8%	641	702	-8,7%	401	477	-16,0%
SBM	1 106	1 007	9,8%	179	172	4,0%	110	108	1,6%
Lesieur Cristal	3 598	2 366	52,1%	401	115	+286 MDH	223	44	+179 MDH
Mutandis	1 020	689	48,1%	70	55	27,3%	37	28	32,4%
Dari Couspate	371	345	7,5%	20	51	-61,0%	20	33	-39,6%
Outmès	984	743	32,4%	56	14	+42 MDH	27	-25	+52 MDH
Unimer	574	390	47,0%	22	-16	+38 MDH	-14	-53	+39 MDH
Attijariwafa bank	13 073	12 469	4,8%	5 693	4 996	14,0%	3 035	2 613	16,2%
BOA	7 754	7 295	6,3%	2 408	2 112	14,0%	1 268	1 195	6,1%
BCP	10 462	10 158	3,0%	3 605	3 120	15,5%	1 805	1 548	16,6%
Crédit du Maroc	1 285	1 207	6,5%	581	488	19,0%	325	278	16,9%
CIH Bank	1 624	1 501	8,2%	503	432	16,4%	299	265	13,0%
BMCI	1 520	1 514	0,4%	152	319	-52,4%	79	254	-68,8%
SANLAM Maroc Assurance	3 367	3 109	8,3%	-233	613	-846 MDH	-123	384	-507 MDH
Wafa Assurance	5 894	5 474	7,7%	647	422	53,2%	554	376	47,4%
AtlantaSanad	3 143	3 069	2,4%	286	317	-9,9%	229	220	4,2%
AFMA	134	117	14,9%	60	54	11,8%	37	34	8,9%
AGMA	81	73	12,1%	46	42	8,1%	30	29	5,0%
TGCC	2 240	1 171	91,2%	146	115	26,8%	94	64	47,1%
Delta Holding	1 268	1 122	12,9%	126	105	19,7%	70	64	9,9%
SNEP	624	517	20,6%	128	89	42,6%	62	46	33,0%
Sonasid	2 452	2 045	19,9%	112	66	68,4%	60	47	26,2%
Colorado	290	268	8,3%	26	19	35,0%	15	12	26,5%
Aluminium du Maroc	810	553	46,5%	94	55	69,7%	33	12	174,4%
Jet Contractors	1 038	749	38,7%	68	26	164,9%	11	-33	+44 MDH
LafargeHolcim Maroc	4 004	4 000	0,1%	1 464	1 758	-16,8%	759	1 039	-26,9%
Ciments du Maroc	2 024	1 994	1,5%	700	793	-11,7%	474	575	-17,6%
Alliances	826	737	12,0%	170	146	16,6%	75	42	79,2%
RDS	294	327	-10,2%	5	47	-89,5%	-17	6	-23 MDH
Addoha	816	677	20,6%	159	77	105,9%	52	42	23,1%
Taqd Morocco	5 906	3 465	70,5%	1 470	1 077	36,5%	605	444	36,4%
Total Maroc	9 508	5 562	70,9%	499	558	-10,7%	327	361	-9,3%
Afriquia Gaz	5 226	3 459	51,1%	554	486	14,0%	344	319	7,9%
Label Vie	6 201	5 326	16,4%	276	224	23,5%	219	160	36,5%
Auto Hall	2 464	2 825	-12,8%	161	339	-52,5%	87	201	-56,8%
Auto Nejma	964	1 100	-12,3%	117	100	17,3%	76	61	24,6%
Marsa Maroc	1 993	1 742	14,4%	689	477	44,3%	384	258	49,0%
Managem	5 466	3 011	81,5%	1 292	190	+1102 MDH	1 210	185	+1025 MDH
CMT	213	191	11,6%	106	64	66,2%	74	54	36,8%
SMI	419	296	41,5%	28	-79	+107 MDH	29	-77	+106 MDH
Disway	973	924	5,2%	75	85	-11,3%	49	58	-15,5%
Disty Technologies	256	202	26,5%	19	14	41,6%	7	8	-11,8%
HPS	468	367	27,6%	85	59	45,0%	68	37	83,8%
Microdata	444	366	21,4%	87	60	43,5%	47	41	15,6%
S2M	128	121	6,4%	6	3	67,0%	6	1	+5 MDH
Involys	20	21	-5,2%	3	4	-23,3%	2	2	41,2%
M2M Group	29	28	4,9%	-29	-12	-17 MDH	-19	-10	-9 MDH
Maghrebail	230	138	66,9%	109	71	53,9%	57	49	16,5%
Maroc Leasing	176	158	11,5%	58	52	11,0%	28	30	-4,4%
Salafin	195	193	1,1%	78	71	10,0%	48	44	8,9%
Eqdom	301	276	8,8%	80	39	107,0%	46	20	128,5%
Aradei	230	200	14,8%	154	127	21,3%	69	61	12,5%
Sothema	1 150	973	18,3%	260	198	31,3%	158	131	20,9%
Ennaki Automobiles	841	980	-14,2%	96	85	12,3%	68	60	13,2%
Promopharm	340	299	13,5%	61	46	34,1%	35	32	10,6%
Lydec	3 610	3 456	4,5%	52	73	-28,5%	-10	8	-18 MDH
CTM	271	243	11,5%	-7	4	-11 MDH	7	5	46,2%
Maghreb Oxygène	151	129	17,3%	12	12	-0,8%	9	10	-8,9%
Timar	329	265	24,4%	23	14	68,2%	11	6	88,5%
Balima	24	24	2,2%	5	6	-16,5%	14	4	+10 MDH
Med Paper	64	33	94,9%	7	-2	+9 MDH	4	-3	+8 MDH
Afric Industries	22	26	-18,0%	6	8	-21,9%	4	6	-21,3%
Immoyente Invest	34	32	6,3%	9	11	-11,9%	4	-4	+8 MDH
Fenie Brossette	282	270	4,6%	13	6	126,3%	19	1	+18 MDH
SRM	147	105	39,7%	1	-6	+7 MDH	-2	-10	+9 MDH
Zellidja	282	271	4,2%	11	1	+10 MDH	9	-2	+11 MDH
Rebab Company	0	0	0,0%	0	0	+0 MDH	0	0	0 MDH
Stroc	39	28	41,0%	1	-12	+13 MDH	-7	7	-14 MDH
IB Maroc.com	NC	NC	-	NC	NC	-	NC	NC	-
Stokvis Nord Afrique	111	188	-40,9%	-6	7	-13 MDH	-27	-9	-18 MDH
Risma	427	203	110,2%	62	-87	+148 MDH	30	-127	+157 MDH
DLM	NC	NC	-	NC	NC	-	NC	NC	-





CASABLANCA CLOSING

EQUITY

TABLEAU DES DIVIDENDES 2021

Valeur	DPA 2021	DPA 2020	Var	Date d'AGO	Date de détachement	Date de paiement
Addoha	-	-	-	30/06/2022		
AFMA	54	47	14,9%	15/06/2022	12/07/2022	21/07/2022
Afric Industries	22	22	0,0%	01/06/2022	21/06/2022	30/06/2022
Afrikaia Gaz	140	125	12,0%	18/04/2022	05/05/2022	16/05/2022
Agma	250	235	6,4%	16/05/2022	18/07/2022	27/07/2022
Alliances	-	-	-	27/06/2022		
Aluminium du Maroc	110	80	37,5%	02/06/2022	21/06/2022	30/06/2022
Aradei	1,05	4,00	-73,8%	19/04/2022	06/05/2022	17/05/2022
	17,17 (Div exceptionnel)	8,35 (Div exceptionnel)				
AtlantaSanad	5,2	4,5	15,6%	17/05/2022	27/05/2022	07/06/2022
Attijariwafa bank	15	11	36,4%	21/06/2022	05/07/2022	15/07/2022
Auto Hall	3,5	3,5	0,0%	17/05/2022	09/06/2022	20/06/2022
Auto Nejma	86	60	43,3%	06/04/2022	20/05/2022	31/05/2022
Balima	5,0	4,6	8,7%	29/06/2022	26/07/2022	04/08/2022
BCP	8,5	8,0	6,3%	24/06/2022	13/07/2022	22/07/2022
BMCE Bank	4	5	-20,0%	28/06/2022	14/07/2022	25/07/2022
BMCI	10	43	-76,7%	07/06/2022	15/06/2022	24/06/2022
Crédit du Maroc	25,90	4,55	469,2%	14/06/2022	19/07/2022	28/07/2022
Centrale Danone	-	-	-	28/06/2022		
CIH	14	8	75,0%	15/06/2022		
Cimar	95	90	5,6%	31/05/2022	04/07/2022	15/07/2022
		10 (Div exceptionnel)				
CMT	88	120	-26,7%	27/06/2022	23/08/2022	01/09/2022
Colorado	2,03	1,45	39,7%	29/04/2022	19/05/2022	30/05/2022
		2,7 (Div exceptionnel)				
Cosumar	6	6	0,0%	15/06/2022	20/07/2022	29/07/2022
CTM	22	-	-	07/05/2022	15/09/2022	26/09/2022
Dari Couspate	95	120	-20,8%	29/06/2022	20/07/2022	29/07/2022
Delta Holding	1,3	-	-	17/05/2022	13/07/2022	19/07/2022
Disty Technologies	15	-	-	17/06/2022		22/09/2022
Disway	40	35	14,3%	11/05/2022	24/06/2022	05/07/2022
	30 (Div exceptionnel)					
Delattre Levivier	-	-	-	01/07/2022		
Ennaki	2	2	1,1%	09/05/2022	21/06/2022	30/06/2022
Eqdom	40	65	-38,5%	27/05/2022	16/06/2022	27/06/2022
Fenie Brossette	-	-	-	23/06/2022		
HPS	55	50	-	28/06/2022	28/07/2022	08/08/2022
IB Maroc	-	-	-	30/06/2022		
Immorente	1,0	6	-	05/04/2022	19/04/2022	28/04/2022
	2,5	-	-		27/06/2022	06/07/2022
	1,0	-	-		20/09/2022	29/09/2022
	1,0	-	-		13/12/2022	22/12/2022
Involys	5 (Div exceptionnel)	8	-37,5%	17/06/2022	19/12/2022	28/12/2022
Jet Contractors	-	-	-	20/06/2022		28/12/2022
Label Vie	70,4	59,88	17,6%	15/06/2022	12/07/2022	20/07/2022
	69,1 (Div exceptionnel)				21/12/2022	30/12/2022
LafargeHolcim Maroc	66	50	32,0%	17/05/2022	01/06/2022	10/06/2022
Lesieur	3,5	-	-	10/05/2022	24/06/2022	05/07/2022
		3 (Div exceptionnel)				
Lydec	8	0	-	08/06/2022	20/06/2022	29/06/2022
M2M Group	0	-	-	14/06/2022		
Maghreb Oxygène	4	4	0,0%	18/04/2022	05/05/2022	16/05/2022
Maghrébaïl	50	30	66,7%	11/05/2022	30/06/2022	13/07/2022
Managem	20	-	-	03/06/2022	22/06/2022	03/07/2022
Maroc Leasing	14	12	16,7%	27/06/2022	20/09/2022	29/09/2022
IAM	4,78	4,01	19,2%	29/04/2022	06/09/2022	15/09/2022
Marsa Maroc	7	8	-10,0%	10/05/2022	06/06/2022	15/06/2022
Med Paper	-	-	-	28/06/2022		
Microdata	27	33	-18,2%	22/06/2022	12/07/2022	21/07/2022
Mutandis	9	9	0,0%	01/04/2022	23/06/2022	04/07/2022
TGCC	5,5	8,2	-32,9%	24/06/2022	04/08/2022	15/08/2022
Oulmès	12	0	-	12/05/2022	02/06/2022	13/06/2022
Promopharm	40	30	33,3%	20/06/2022	08/07/2022	20/07/2022
RDS	-	-	-	30/06/2022		
Rebab	-	-	-	29/06/2022		
Risma	-	-	-	29/06/2022		
S2M	-	-	-	30/06/2022		
SANLAM Maroc	35	20	75,0%	11/05/2022	04/07/2022	15/07/2022
Salafin	26,55	-	-	27/05/2022	07/06/2022	10/06/2022
	25,45 (Div exceptionnel)	52 (Div exceptionnel)				
SBM	113	106	6,6%	28/06/2022	22/07/2022	02/08/2022
SMI	-	50	-	03/06/2022		
SNEP	20	15	33,3%	22/06/2022	06/09/2022	15/09/2022
Sonasis	38	7	442,9%	21/06/2022	20/07/2022	29/07/2022
Sothema	25	21	19,0%	18/05/2022	24/06/2022	05/07/2022
SRM	-	-	-	17/06/2022		
Stokvis	0	-	-	16/06/2022		
Stroc	-	-	-	02/06/2022		
Taqa Morocco	35	35	0,0%	24/05/2022	14/09/2022	23/09/2022
Timar	8	-	-	15/06/2022	09/09/2022	20/09/2022
Total Maroc	56	50	-	02/06/2022	21/06/2022	30/06/2022
Unimer	0	2	-	23/06/2022		
Wafa Assurance	120	100	20,0%	11/05/2022	09/06/2022	20/06/2022

Attijari Global Research

Mahat Zerhouni
+212 529 03 68 16
m.zerhouni@attijari.ma

Attijari Intermédiation

Anis Hares
+212 529 03 68 34
Alae Yahya
+212 529 03 68 15
Sofia Mohcine
+212 522 49 59 52



Attijari
Global Research