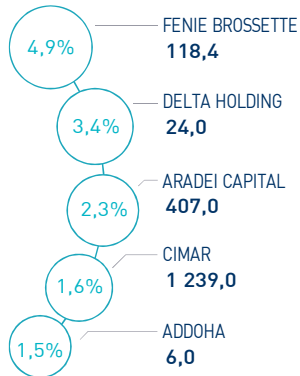


INDICATEURS D'ACTIVITÉ

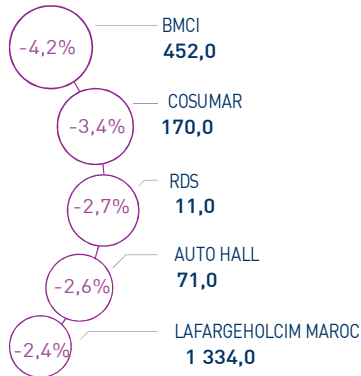
 MASI 	10 498 pts	 MSI20 	839 pts	 CAPI 	550 MMDH	 VOLUME 	41 MDH
↘ Daily	-0,59%	↘ Daily	-0,70%	↗ Plus haut	570	MC	41
↘ YTD	-2,08%	↘ YTD	-2,19%	↘ Plus bas	510	MB	-

PERFORMANCES QUOTIDIENNES

HAUSSES SIGNIFICATIVES



BAISSES SIGNIFICATIVES



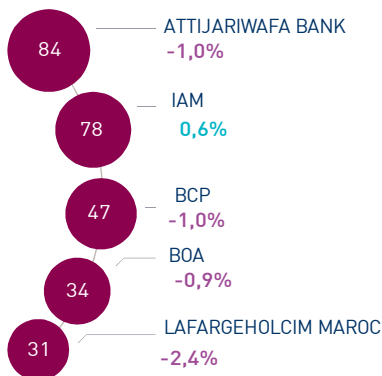
Au terme de cette séance, l'indice MASI affiche une baisse de 0,59% à 10.498 points. Dans ce contexte, la contre performance annuelle du marché ressort à -2,08%.

Fenie Brossette affiche la plus forte hausse d'aujourd'hui, soit +4,9%. A l'inverse, BMCI affiche une contreperformance de -4,2%, soit la plus forte baisse de cette séance.

LES PLUS ACTIVES (MDH)

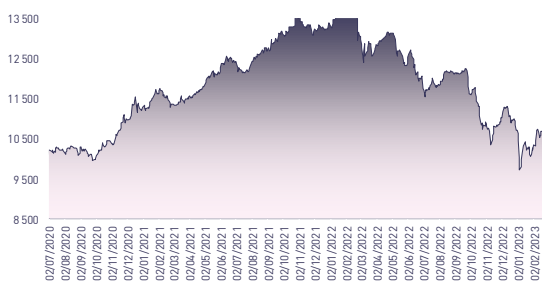


LES PLUS GRANDES CAPI. (MMDH)

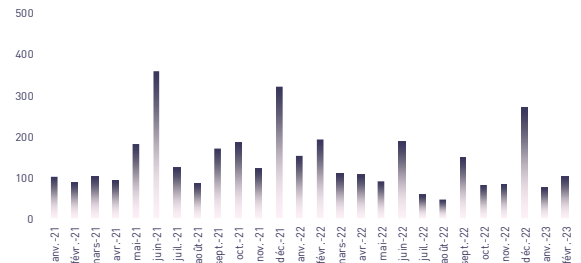


Le volume sur le marché central a atteint seulement 41 MDH contre une moyenne annuelle de 81 MDH.

ÉVOLUTION DE L'INDICE MASI (pts)



VMQ-BASE MENSUELLE (MDH)



PUBLICATIONS ÉCONOMIQUES / FINANCIÈRES

| 15 Mars. | 2023

En 2022, Wafa Assurance affiche un RNPG en hausse de 83% à 776 MDH, le DPA est relevé à 130 DH.

| 15 Mars. | 2023

En 2022, Involys affiche un résultat net déficitaire.

| 14 Mars. | 2023

En 2022, Agma affiche un RNPG en hausse de 9% à 57 MDH, le DPA est relevé à 255 DH.

| 14 Mars. | 2023

A fin février 2023, le trafic transitant par les ports gérés par l'ANP affiche une baisse de 9,3% comparativement à la même période de l'année précédente.

Attijari Global Research

Mahat Zerhouni
+212 529 03 68 16
m.zerhouni@attijari.ma

Attijari Intermédiation

Anis Hares
+212 529 03 68 34
Alae Yahya
+212 529 03 68 15
Sofia Mohcine
+212 529 03 68 21



Attijari
Global Research



CASABLANCA CLOSING

EQUITY

RÉSUMÉ DE LA SÉANCE DU 15/03/2023

15/03/2023	Clôture	Veille	Année	Max 2023	Min 2023	Quantité	P/E 22E	P/B 22E	D/Y 22E
Addoha	5,98	1,53%	-4,78%	6,60	5,75	22 928	36,9	0,3	0,0%
AFMA	1 300,0	-0,38%	0,00%	1 305,0	1 224,0	20	21,0	26,8	4,4%
Afric Industries	335,00	-1,47%	-1,18%	359,00	326,00	17	16,3	2,2	6,6%
Afrikaia Gaz	4 350,0	-2,03%	-6,45%	4 699,0	4 290,0	9	24,9	4,9	3,2%
Agma	5 999,00	-1,66%	-1,17%	6 100,00	5 900,00	1	20,7	9,1	4,3%
Akdital	287,1	-0,49%	4,02%	303,1	270,5	491	36,4	6,6	0,6%
Alliances	52,00	-1,89%	0,00%	56,00	42,98	18 637	8,8	0,4	0,0%
Aluminium du Maroc	1 300,0	0,00%	-8,32%	1 400,0	1 211,0	4	10,4	1,9	7,7%
Aradei Capital	407,00	2,26%	0,49%	429,25	385,00	5 000	13,0	1,0	4,9%
AtlantaSanad	118,0	-0,88%	-5,64%	135,0	113,5	60 940	16,5	3,2	4,4%
Attijariwafa bank	396,10	-0,97%	1,05%	422,00	355,05	1 765	14,6	1,5	3,9%
Auto Hall	71,0	-2,61%	9,23%	75,1	63,0	2 760	20,1	2,0	4,9%
Auto Nejma	1 817,00	0,00%	0,00%	1 817,00	1 817,00	0	12,8	1,7	4,7%
Balima	160,0	0,00%	-3,03%	165,0	158,5	0	14,0	2,2	3,1%
BCP	233,60	-1,04%	1,13%	242,00	194,60	43 602	19,5	1,3	3,6%
BoA	164,0	-0,91%	-4,65%	172,0	159,0	21 236	16,1	1,4	4,3%
BMCI	452,00	-4,24%	27,54%	510,00	305,00	100	30,7	0,8	3,3%
Cartier Saada	25,1	0,00%	-5,28%	27,7	23,8	0	44,1	0,9	0,0%
CIH	310,00	0,00%	1,97%	324,90	282,00	545	14,6	1,7	4,8%
Cimar	1 239,0	1,56%	-3,20%	1 365,0	1 171,0	26	18,3	5,3	5,6%
CMT	1 849,00	0,00%	10,06%	1 900,00	1 459,00	0	15,8	4,8	5,4%
Colorado	41,2	-2,16%	-9,47%	46,0	40,0	320	22,1	2,1	4,9%
Cosumar	170,00	-3,35%	-10,53%	190,05	163,40	2 153	23,2	2,9	3,5%
Crédit du Maroc	615,0	-1,74%	2,50%	679,0	502,0	4 000	11,2	1,0	4,6%
CTM	606,00	0,00%	-10,38%	676,20	600,10	0	41,3	2,7	3,6%
Dari Couspate	3 797,0	0,00%	-3,99%	3 955,0	3 797,0	0	28,3	3,2	2,5%
Delattre Levivier	40,00	0,00%	-6,76%	42,90	40,00	0	N.S	N.S	0,0%
Delta Holding	24,0	3,41%	-0,04%	24,5	20,3	14	15,6	0,9	5,4%
Diac Salaf	26,25	0,00%	0,00%	26,25	26,25	0	N.S	N.S	0,0%
Disty Technologies	180,0	-1,10%	-14,29%	209,9	176,1	492	12,0	1,5	8,3%
Disway	750,00	0,00%	11,94%	750,00	620,00	50	15,9	2,1	6,0%
Ennakk	30,6	0,56%	-2,61%	31,4	29,0	108	8,0	1,5	6,2%
Eqdom	954,30	0,00%	12,27%	1 009,00	800,00	0	17,3	1,1	5,2%
Fenie Brossette	118,4	4,87%	-5,24%	129,0	112,1	10	5,7	1,2	0,0%
HPS	6 498,00	0,00%	-0,03%	6 500,00	5 745,00	0	34,9	7,0	0,9%
IAM	88,8	0,60%	-6,58%	101,4	87,6	33 809	13,1	4,7	5,7%
IB Maroc	20,50	-0,73%	-33,81%	32,19	20,50	84	N.S	N.S	0,0%
Immoyente	98,0	0,00%	1,77%	99,4	94,6	0	N.S	1,2	5,6%
Involy	95,00	0,00%	-8,61%	103,95	95,00	0	12,1	0,4	0,0%
Jet Contractors	205,0	0,00%	-0,49%	207,0	186,6	0	25,7	0,6	0,0%
Label Vie	4 350,00	-0,91%	-6,45%	4 650,00	4 010,00	557	18,8	4,4	2,0%
LafargeHolcim Maroc	1 334,0	-2,41%	-1,19%	1 425,0	1 187,0	99	21,7	2,8	4,9%
Lesieur	250,00	0,00%	8,70%	255,00	220,00	279	16,2	3,2	2,0%
M2M Group	778,0	0,00%	-1,39%	780,0	698,3	0	N.S	3,4	0,0%
Maghreb Oxygène	272,00	0,00%	11,13%	280,00	208,45	0	12,3	0,8	1,5%
Maghrébaïl	860,0	0,00%	-4,34%	899,0	859,0	0	11,0	1,2	5,8%
Managem	2 690,00	0,19%	6,32%	2 770,00	2 295,00	319	16,4	3,7	0,7%
Maroc Leasing	360,0	0,00%	1,98%	370,0	338,0	0	16,7	1,0	3,9%
Marsa Maroc	215,00	0,94%	-0,46%	222,00	181,00	22 510	23,0	7,5	3,5%
Med Paper	24,7	-1,20%	-9,36%	28,5	24,7	1 513	14,8	N.S	0,0%
Microdata	538,90	-0,20%	-0,54%	552,50	500,00	22	14,6	4,9	5,6%
Mutandis	208,0	0,00%	-4,59%	217,0	190,0	290	22,3	2,0	4,1%
Oulmès	1 376,00	0,00%	-11,45%	1 554,00	1 376,00	0	N.S	4,2	0,9%
Promopharm	1 040,0	0,00%	-2,62%	1 068,0	1 026,0	0	14,9	2,3	3,8%
Rebab	113,50	0,00%	0,00%	113,50	113,50	0	20,0	2,1	0,0%
RDS	11,0	-2,65%	-38,89%	16,9	11,0	12 821	N.S	0,1	0,0%
Risma	115,25	0,00%	1,10%	119,00	107,05	1	33,0	1,5	0,0%
S2M	195,0	0,00%	-3,92%	203,0	181,0	0	17,6	4,0	0,0%
SANLAM Maroc	1 000,00	0,00%	1,01%	1 040,00	841,00	0	N.S	2,0	2,0%
Salafin	590,0	0,00%	3,51%	597,0	490,0	0	19,4	2,1	8,8%
Samir	127,80	0,00%	0,00%	127,80	127,80	0	N.S	N.S	0,0%
SBM	2 355,0	0,00%	-1,79%	2 398,0	2 045,0	0	19,6	3,9	4,8%
SMI	1 397,00	0,00%	-8,09%	1 519,00	1 322,00	0	N.S	2,0	0,0%
SNEP	520,0	0,00%	-16,13%	627,7	507,7	104	13,2	1,4	2,9%
Sonasis	530,00	-0,17%	1,92%	610,00	468,10	22	15,9	1,1	7,2%
Sothema	1 397,0	0,00%	5,83%	1 450,0	1 220,0	0	31,3	7,0	2,2%
SRM	124,00	-0,72%	-17,33%	155,65	124,00	4	N.S	0,2	0,0%
Stokvis	12,2	-0,16%	-22,09%	15,8	11,5	33	N.S	N.S	0,0%
Stroc Industrie	36,93	-0,03%	-7,02%	41,33	35,00	3	N.S	N.S	0,0%
TAQA Morocco	947,0	-0,32%	-13,75%	1 079,0	882,0	11	19,3	3,7	3,7%
TGCC	122,00	-2,01%	-2,40%	127,80	110,00	7 546	14,3	2,9	4,9%
Timar	181,0	0,00%	0,56%	188,0	175,0	0	3,9	0,4	4,4%
Total Maroc	1 220,00	0,66%	-6,01%	1 298,00	1 100,00	300	18,6	3,6	4,6%
UNIMER	156,9	0,00%	-4,47%	159,0	140,6	0	N.S	1,6	0,0%
Wafa Assurance	3 779,00	0,77%	0,51%	3 800,00	3 001,00	45	21,3	1,4	3,2%
Zellidja	82,0	0,00%	12,71%	83,1	75,6	0	2,9	0,7	0,0%
MASI	10 497,5	-0,59%	-2,08%	10 907,5	9 718,0	-	17,6	3,1	4,0%

Les multiples tiennent compte des prévisions 2022E rapportées à la capitalisation actuelle du marché boursier



Attijari
Global Research



CASABLANCA CLOSING

EQUITY

RÉSULTATS SEMESTRIELS 2022

En MDH	Chiffre d'Affaires/PNB			Résultat d'Exploitation			Résultat Net (Part du Groupe)		
	S1 2022	S1 2021	Var	S1 2022	S1 2021	Var	S1 2022	S1 2021	Var
Maroc Telecom	17 568	17 780	-1,2%	5 740	5 571	3,0%	2 869	2 832	1,3%
Cosumar	5 076	4 382	15,8%	641	702	-8,7%	401	477	-16,0%
SBM	1 106	1 007	9,8%	179	172	4,0%	110	108	1,6%
Lesieur Cristal	3 598	2 366	52,1%	401	115	+286 MDH	223	44	+179 MDH
Mutandis	1 020	689	48,1%	70	55	27,3%	37	28	32,4%
Dari Couspate	371	345	7,5%	20	51	-61,0%	20	33	-39,6%
Outmès	984	743	32,4%	56	14	+42 MDH	27	-25	+52 MDH
Unimer	574	390	47,0%	22	-16	+38 MDH	-14	-53	+39 MDH
Attijariwafa bank	13 073	12 469	4,8%	5 693	4 996	14,0%	3 035	2 613	16,2%
BOA	7 754	7 295	6,3%	2 408	2 112	14,0%	1 268	1 195	6,1%
BCP	10 462	10 158	3,0%	3 605	3 120	15,5%	1 805	1 548	16,6%
Crédit du Maroc	1 285	1 207	6,5%	581	488	19,0%	325	278	16,9%
CIH Bank	1 624	1 501	8,2%	503	432	16,4%	299	265	13,0%
BMCI	1 520	1 514	0,4%	152	319	-52,4%	79	254	-68,8%
SANLAM Maroc Assurance	3 367	3 109	8,3%	-233	613	-846 MDH	-123	384	-507 MDH
Wafa Assurance	5 894	5 474	7,7%	647	422	53,2%	554	376	47,4%
AtlantaSanad	3 143	3 069	2,4%	286	317	-9,9%	229	220	4,2%
AFMA	134	117	14,9%	60	54	11,8%	37	34	8,9%
AGMA	81	73	12,1%	46	42	8,1%	30	29	5,0%
TGCC	2 240	1 171	91,2%	146	115	26,8%	94	64	47,1%
Delta Holding	1 268	1 122	12,9%	126	105	19,7%	70	64	9,9%
SNEP	624	517	20,6%	128	89	42,6%	62	46	33,0%
Sonasid	2 452	2 045	19,9%	112	66	68,4%	60	47	26,2%
Colorado	290	268	8,3%	26	19	35,0%	15	12	26,5%
Aluminium du Maroc	810	553	46,5%	94	55	69,7%	33	12	174,4%
Jet Contractors	1 038	749	38,7%	68	26	164,9%	11	-33	+44 MDH
LafargeHolcim Maroc	4 004	4 000	0,1%	1 464	1 758	-16,8%	759	1 039	-26,9%
Ciments du Maroc	2 024	1 994	1,5%	700	793	-11,7%	474	575	-17,6%
Alliances	826	737	12,0%	170	146	16,6%	75	42	79,2%
RDS	294	327	-10,2%	5	47	-89,5%	-17	6	-23 MDH
Addoha	816	677	20,6%	159	77	105,9%	52	42	23,1%
Taqd Morocco	5 906	3 465	70,5%	1 470	1 077	36,5%	605	444	36,4%
Total Maroc	9 508	5 562	70,9%	499	558	-10,7%	327	361	-9,3%
Afriquia Gaz	5 226	3 459	51,1%	554	486	14,0%	344	319	7,9%
Label Vie	6 201	5 326	16,4%	276	224	23,5%	219	160	36,5%
Auto Hall	2 464	2 825	-12,8%	161	339	-52,5%	87	201	-56,8%
Auto Nejma	964	1 100	-12,3%	117	100	17,3%	76	61	24,6%
Marsa Maroc	1 993	1 742	14,4%	689	477	44,3%	384	258	49,0%
Managem	5 466	3 011	81,5%	1 292	190	+1102 MDH	1 210	185	+1025 MDH
CMT	213	191	11,6%	106	64	66,2%	74	54	36,8%
SMI	419	296	41,5%	28	-79	+107 MDH	29	-77	+106 MDH
Disway	973	924	5,2%	75	85	-11,3%	49	58	-15,5%
Disty Technologies	256	202	26,5%	19	14	41,6%	7	8	-11,8%
HPS	468	367	27,6%	85	59	45,0%	68	37	83,8%
Microdata	444	366	21,4%	87	60	43,5%	47	41	15,6%
S2M	128	121	6,4%	6	3	67,0%	6	1	+5 MDH
Involys	20	21	-5,2%	3	4	-23,3%	2	2	41,2%
M2M Group	29	28	4,9%	-29	-12	-17 MDH	-19	-10	-9 MDH
Maghrebail	230	138	66,9%	109	71	53,9%	57	49	16,5%
Maroc Leasing	176	158	11,5%	58	52	11,0%	28	30	-4,4%
Salafin	195	193	1,1%	78	71	10,0%	48	44	8,9%
Eqdom	301	276	8,8%	80	39	107,0%	46	20	128,5%
Aradei	230	200	14,8%	154	127	21,3%	69	61	12,5%
Sothema	1 150	973	18,3%	260	198	31,3%	158	131	20,9%
Ennaktl Automobiles	841	980	-14,2%	96	85	12,3%	68	60	13,2%
Promopharm	340	299	13,5%	61	46	34,1%	35	32	10,6%
Lydec	3 610	3 456	4,5%	52	73	-28,5%	-10	8	-18 MDH
CTM	271	243	11,5%	-7	4	-11 MDH	7	5	46,2%
Maghreb Oxygène	151	129	17,3%	12	12	-0,8%	9	10	-8,9%
Timar	329	265	24,4%	23	14	68,2%	11	6	88,5%
Balima	24	24	2,2%	5	6	-16,5%	14	4	+10 MDH
Med Paper	64	33	94,9%	7	-2	+9 MDH	4	-3	+8 MDH
Afric Industries	22	26	-18,0%	6	8	-21,9%	4	6	-21,3%
Immoyente Invest	34	32	6,3%	9	11	-11,9%	4	-4	+8 MDH
Fenie Brossette	282	270	4,6%	13	6	126,3%	19	1	+18 MDH
SRM	147	105	39,7%	1	-6	+7 MDH	-2	-10	+9 MDH
Zellidja	282	271	4,2%	11	1	+10 MDH	9	-2	+11 MDH
Rebab Company	0	0	0,0%	0	0	+0 MDH	0	0	0 MDH
Stroc	39	28	41,0%	1	-12	+13 MDH	-7	7	-14 MDH
IB Maroc.com	NC	NC	-	NC	NC	-	NC	NC	-
Stokvis Nord Afrique	111	188	-40,9%	-6	7	-13 MDH	-27	-9	-18 MDH
Risma	427	203	110,2%	62	-87	+148 MDH	30	-127	+157 MDH
DLM	NC	NC	-	NC	NC	-	NC	NC	-





CASABLANCA CLOSING

EQUITY

TABLEAU DES DIVIDENDES 2021

Valeur	DPA 2021	DPA 2020	Var	Date d'AGO	Date de détachement	Date de paiement
Addoha	-	-	-	30/06/2022		
AFMA	54	47	14,9%	15/06/2022	12/07/2022	21/07/2022
Afric Industries	22	22	0,0%	01/06/2022	21/06/2022	30/06/2022
Afrikaia Gaz	140	125	12,0%	18/04/2022	05/05/2022	16/05/2022
Agma	250	235	6,4%	16/05/2022	18/07/2022	27/07/2022
Alliances	-	-	-	27/06/2022		
Aluminium du Maroc	110	80	37,5%	02/06/2022	21/06/2022	30/06/2022
Aradei	1,05	4,00	-73,8%	19/04/2022	06/05/2022	17/05/2022
	17,17 (Div exceptionnel)	8,35 (Div exceptionnel)				
AtlantaSanad	5,2	4,5	15,6%	17/05/2022	27/05/2022	07/06/2022
Attijariwafa bank	15	11	36,4%	21/06/2022	05/07/2022	15/07/2022
Auto Hall	3,5	3,5	0,0%	17/05/2022	09/06/2022	20/06/2022
Auto Nejma	86	60	43,3%	06/04/2022	20/05/2022	31/05/2022
Balima	5,0	4,6	8,7%	29/06/2022	26/07/2022	04/08/2022
BCP	8,5	8,0	6,3%	24/06/2022	13/07/2022	22/07/2022
BMCE Bank	4	5	-20,0%	28/06/2022	14/07/2022	25/07/2022
BMCI	10	43	-76,7%	07/06/2022	15/06/2022	24/06/2022
Crédit du Maroc	25,90	4,55	469,2%	14/06/2022	19/07/2022	28/07/2022
Centrale Danone	-	-	-	28/06/2022		
CIH	14	8	75,0%	15/06/2022		
Cimar	95	90	5,6%	31/05/2022	04/07/2022	15/07/2022
		10 (Div exceptionnel)				
CMT	88	120	-26,7%	27/06/2022	23/08/2022	01/09/2022
Colorado	2,03	1,45	39,7%	29/04/2022	19/05/2022	30/05/2022
		2,7 (Div exceptionnel)				
Cosumar	6	6	0,0%	15/06/2022	20/07/2022	29/07/2022
CTM	22	-	-	07/05/2022	15/09/2022	26/09/2022
Dari Couspate	95	120	-20,8%	29/06/2022	20/07/2022	29/07/2022
Delta Holding	1,3	-	-	17/05/2022	13/07/2022	19/07/2022
Disty Technologies	15	-	-	17/06/2022		22/09/2022
Disway	40	35	14,3%	11/05/2022	24/06/2022	05/07/2022
	30 (Div exceptionnel)					
Delattre Levivier	-	-	-	01/07/2022		
Ennaki	2	2	1,1%	09/05/2022	21/06/2022	30/06/2022
Eqdom	40	65	-38,5%	27/05/2022	16/06/2022	27/06/2022
Fenie Brossette	-	-	-	23/06/2022		
HPS	55	50	-	28/06/2022	28/07/2022	08/08/2022
IB Maroc	-	-	-	30/06/2022		
Immorente	1,0	6	-	05/04/2022	19/04/2022	28/04/2022
	2,5	-	-		27/06/2022	06/07/2022
	1,0	-	-		20/09/2022	29/09/2022
	1,0	-	-		13/12/2022	22/12/2022
Involys	5 (Div exceptionnel)	8	-37,5%	17/06/2022	19/12/2022	28/12/2022
Jet Contractors	-	-	-	20/06/2022		28/12/2022
Label Vie	70,4	59,88	17,6%	15/06/2022	12/07/2022	20/07/2022
	69,1 (Div exceptionnel)				21/12/2022	30/12/2022
LafargeHolcim Maroc	66	50	32,0%	17/05/2022	01/06/2022	10/06/2022
Lesieur	3,5	-	-	10/05/2022	24/06/2022	05/07/2022
		3 (Div exceptionnel)				
Lydec	8	0	-	08/06/2022	20/06/2022	29/06/2022
M2M Group	0	-	-	14/06/2022		
Maghreb Oxygène	4	4	0,0%	18/04/2022	05/05/2022	16/05/2022
Maghrébaïl	50	30	66,7%	11/05/2022	30/06/2022	13/07/2022
Managem	20	-	-	03/06/2022	22/06/2022	03/07/2022
Maroc Leasing	14	12	16,7%	27/06/2022	20/09/2022	29/09/2022
IAM	4,78	4,01	19,2%	29/04/2022	06/09/2022	15/09/2022
Marsa Maroc	7	8	-10,0%	10/05/2022	06/06/2022	15/06/2022
Med Paper	-	-	-	28/06/2022		
Microdata	27	33	-18,2%	22/06/2022	12/07/2022	21/07/2022
Mutandis	9	9	0,0%	01/04/2022	23/06/2022	04/07/2022
TGCC	5,5	8,2	-32,9%	24/06/2022	04/08/2022	15/08/2022
Oulmès	12	0	-	12/05/2022	02/06/2022	13/06/2022
Promopharm	40	30	33,3%	20/06/2022	08/07/2022	20/07/2022
RDS	-	-	-	30/06/2022		
Rebab	-	-	-	29/06/2022		
Risma	-	-	-	29/06/2022		
S2M	-	-	-	30/06/2022		
SANLAM Maroc	35	20	75,0%	11/05/2022	04/07/2022	15/07/2022
Salafin	26,55	-	-	27/05/2022	07/06/2022	10/06/2022
	25,45 (Div exceptionnel)	52 (Div exceptionnel)				
SBM	113	106	6,6%	28/06/2022	22/07/2022	02/08/2022
SMI	-	50	-	03/06/2022		
SNEP	20	15	33,3%	22/06/2022	06/09/2022	15/09/2022
Sonasis	38	7	442,9%	21/06/2022	20/07/2022	29/07/2022
Sothema	25	21	19,0%	18/05/2022	24/06/2022	05/07/2022
SRM	-	-	-	17/06/2022		
Stokvis	0	-	-	16/06/2022		
Stroc	-	-	-	02/06/2022		
Taqa Morocco	35	35	0,0%	24/05/2022	14/09/2022	23/09/2022
Timar	8	-	-	15/06/2022	09/09/2022	20/09/2022
Total Maroc	56	50	-	02/06/2022	21/06/2022	30/06/2022
Unimer	0	2	-	23/06/2022		
Wafa Assurance	120	100	20,0%	11/05/2022	09/06/2022	20/06/2022

Attijari Global Research

Mahat Zerhouni
+212 529 03 68 16
m.zerhouni@attijari.ma

Attijari Intermédiation

Anis Hares
+212 529 03 68 34
Alae Yahya
+212 529 03 68 15
Sofia Mohcine
+212 522 49 59 52



Attijari
Global Research