



CASABLANCA CLOSING

EQUITY

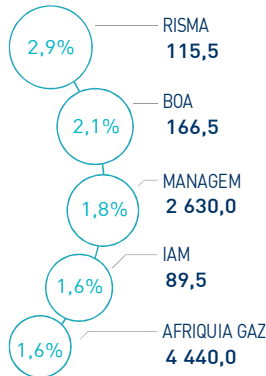
13 MARS 2023

INDICATEURS D'ACTIVITÉ

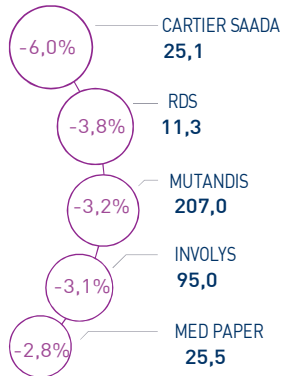
 MASI 	10 567 pts	 MSI20 	845 pts	 CAPI 	553 MMDH	 VOLUME 	17 MDH
↑ Daily	0,08%	↓ Daily	0,15%	↑ Plus haut	570	MC	17
↓ YTD	-1,43%	↓ YTD	-1,47%	↓ Plus bas	510	MB	-

PERFORMANCES QUOTIDIENNES

HAUSSES SIGNIFICATIVES



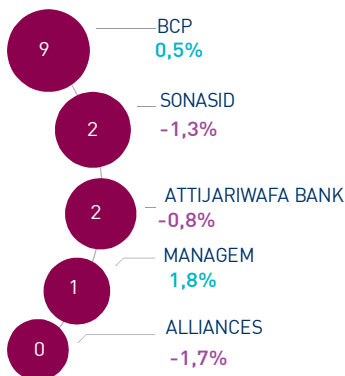
BAISSES SIGNIFICATIVES



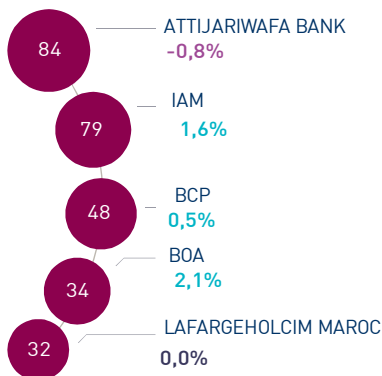
Au terme de la première séance de la semaine, l'indice MASI affiche une légère hausse de 0,08% à 10.567 points. Dans ce contexte, la contre performance annuelle du marché ressort à -1,43%.

Risma affiche la plus forte hausse d'aujourd'hui, soit +2,9%. A l'inverse, Cartier Saada affiche une contreperformance de -6,0%, soit la plus forte baisse de cette séance.

LES PLUS ACTIVES (MDH)



LES PLUS GRANDES CAPI. (MMDH)



Le volume sur le marché central a atteint seulement 17 MDH contre une moyenne annuelle de 82 MDH.

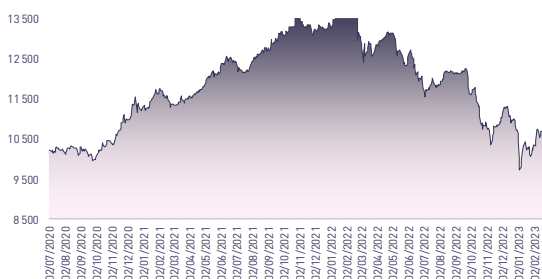
Attijari Global Research

Mahat Zerhouni
+212 529 03 68 16
m.zerhouni@attijari.ma

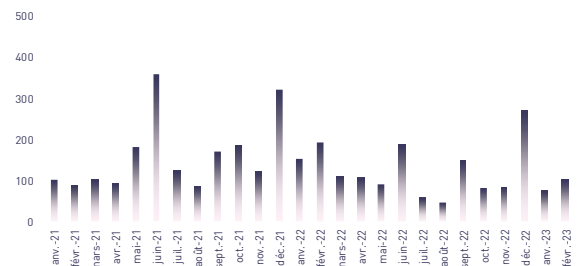
Attijari Intermédiation

Anis Hares
+212 529 03 68 34
Alae Yahya
+212 529 03 68 15
Sofia Mohcine
+212 529 03 68 21

ÉVOLUTION DE L'INDICE MASI (pts)



VMQ-BASE MENSUELLE (MDH)



PUBLICATIONS ÉCONOMIQUES / FINANCIÈRES

| 13 Mars. | 2023

Les revenus des débarquements des produits de la pêche côtière et artisanale affichent une hausse de 1% à fin février 2023 pour s'établir à 2.052 MDH.

| 10 Mars. | 2023

Au T4 2022, le volume échangé sur le marché central a été monopolisé à hauteur de 63% par les personnes morales marocaines.

| 10 Mars. | 2023

L'AMMC vise le programme de rachat d'actions de Stokvis Nord Afrique. Le prix maximum d'achat est de 23 DH/action et le prix minimum de vente est de 10 DH/action.

| 9 Mars. | 2023

En 2022, le RNPG de CDM ressort à 404 MDH, en baisse de 36% par rapport à 2021. Le DPA est relevé à 27 DH.



Attijari
Global Research



CASABLANCA CLOSING

EQUITY

RÉSUMÉ DE LA SÉANCE DU 13/03/2023

13/03/2023	Clôture	Veille	Année	Max 2023	Min 2023	Quantité	P/E 22E	P/B 22E	D/Y 22E
Addoha	5,99	-0,99%	-4,62%	6,60	5,75	43 869	37,0	0,3	0,0%
AFMA	1 305,0	0,00%	0,38%	1 305,0	1 224,0	1	21,0	27,0	4,4%
Afric Industries	340,00	0,00%	0,29%	359,00	326,00	32	16,5	2,2	6,5%
Afrikaia Gaz	4 440,0	1,60%	-4,52%	4 699,0	4 290,0	2	25,4	5,0	3,2%
Agma	6 100,00	0,00%	0,49%	6 100,00	5 900,00	0	21,0	9,2	4,3%
Akdital	290,0	-0,68%	5,07%	303,1	270,5	480	36,7	6,7	0,6%
Alliances	52,10	-1,70%	0,19%	56,00	42,98	8 781	8,8	0,4	0,0%
Aluminium du Maroc	1 300,0	0,00%	-8,32%	1 400,0	1 211,0	3	10,4	1,9	7,7%
Aradei Capital	413,50	-0,11%	2,10%	429,25	385,00	30	13,2	1,1	4,8%
AtlantaSanad	119,6	-0,38%	-4,36%	135,0	113,5	215	16,8	3,3	4,3%
Attijariwafa bank	396,00	-0,75%	1,02%	422,00	355,05	5 302	14,6	1,5	3,9%
Auto Hall	72,0	0,70%	10,77%	75,1	63,0	3	20,4	2,0	4,9%
Auto Nejma	1 817,00	0,00%	0,00%	1 817,00	1 817,00	0	12,8	1,7	4,7%
Balima	160,0	0,00%	-3,03%	165,0	158,5	2	14,0	2,2	3,1%
BCP	236,10	0,47%	2,21%	242,00	194,60	36 874	19,7	1,3	3,6%
BoA	166,5	2,15%	-3,20%	172,0	159,0	544	16,3	1,4	4,2%
BMCI	484,00	0,83%	36,57%	510,00	305,00	78	32,9	0,9	3,1%
Cartier Saada	25,1	-5,99%	-5,28%	27,7	23,8	27	44,1	0,9	0,0%
CIH	300,10	0,00%	-1,28%	324,90	282,00	0	14,2	1,7	5,0%
Cimar	1 206,0	0,42%	-5,78%	1 365,0	1 171,0	20	17,8	5,1	5,8%
CMT	1 849,00	0,00%	10,06%	1 900,00	1 459,00	0	15,8	4,8	5,4%
Colorado	42,9	0,00%	-5,71%	46,0	40,0	0	23,0	2,2	4,7%
Cosumar	175,00	-0,57%	-7,89%	190,05	163,40	435	23,9	3,0	3,4%
Crédit du Maroc	625,9	0,00%	4,32%	679,0	502,0	0	11,4	1,0	4,5%
CTM	606,00	0,66%	-10,38%	676,20	600,10	4	41,3	2,7	3,6%
Dari Couspate	3 797,0	0,00%	-3,99%	3 955,0	3 797,0	0	28,3	3,2	2,5%
Delattre Levivier	40,00	0,00%	-6,76%	42,90	40,00	0	N.S	N.S	0,0%
Delta Holding	23,2	-0,13%	-3,33%	24,5	20,3	280	15,1	0,9	5,6%
Diac Salaf	26,25	0,00%	0,00%	26,25	26,25	0	N.S	N.S	0,0%
Disty Technologies	184,0	-0,54%	-12,38%	209,9	176,1	418	12,2	1,5	8,2%
Disway	750,00	0,00%	11,94%	750,00	620,00	317	15,9	2,1	6,0%
Ennaki	30,4	0,00%	-3,15%	31,4	29,0	0	7,9	1,5	6,3%
Eqdom	954,30	0,00%	12,27%	1 009,00	800,00	0	17,3	1,1	5,2%
Fenie Brossette	120,0	-1,23%	-3,92%	129,0	112,1	18	5,8	1,2	0,0%
HPS	6 497,00	0,00%	-0,05%	6 500,00	5 745,00	0	34,9	7,0	0,9%
IAM	89,5	1,65%	-5,84%	101,4	87,6	1 731	13,2	4,7	5,7%
IB Maroc	21,50	-2,71%	-30,58%	32,19	21,50	4	N.S	N.S	0,0%
Immoyente	98,0	-0,85%	1,77%	99,4	94,6	1 818	N.S	1,2	5,6%
Involy	95,00	-3,06%	-8,61%	103,95	95,00	1	12,1	0,4	0,0%
Jet Contractors	201,0	-1,95%	-2,43%	207,0	186,6	1	25,2	0,6	0,0%
Label Vie	4 499,00	0,00%	-3,25%	4 650,00	4 010,00	0	19,5	4,5	1,9%
LafargeHolcim Maroc	1 367,0	0,00%	1,26%	1 425,0	1 187,0	0	22,3	2,8	4,8%
Lesieur	250,00	0,00%	8,70%	255,00	220,00	175	16,2	3,2	2,0%
M2M Group	778,0	0,00%	-1,39%	780,0	698,3	0	N.S	3,4	0,0%
Maghreb Oxygène	263,10	0,00%	7,50%	280,00	208,45	0	11,9	0,7	1,5%
Maghrébaïl	860,0	0,00%	-4,34%	899,0	859,0	130	11,0	1,2	5,8%
Managem	2 630,00	1,78%	3,95%	2 770,00	2 295,00	207	16,0	3,6	0,8%
Maroc Leasing	360,0	0,00%	1,98%	370,0	338,0	0	16,7	1,0	3,9%
Marsa Maroc	210,10	-2,26%	-2,73%	222,00	181,00	944	22,5	7,3	3,6%
Med Paper	25,5	-2,83%	-6,61%	28,5	24,7	1 694	15,2	N.S	0,0%
Microdata	539,00	0,00%	-0,52%	552,50	500,00	101	14,6	4,9	5,6%
Mutandis	207,0	-3,25%	-5,05%	217,0	190,0	1 695	22,2	1,9	4,1%
Oulmès	1 376,00	0,00%	-11,45%	1 554,00	1 376,00	0	N.S	4,2	0,9%
Promopharm	1 040,0	0,00%	-2,62%	1 068,0	1 026,0	0	14,9	2,3	3,8%
Rebab	113,50	0,00%	0,00%	113,50	113,50	0	20,0	2,1	0,0%
RDS	11,3	-3,83%	-37,17%	16,9	11,3	6 054	N.S	0,1	0,0%
Risma	115,45	2,85%	1,27%	119,00	107,05	18	33,1	1,5	0,0%
S2M	195,0	0,00%	-3,92%	203,0	181,0	0	17,6	4,0	0,0%
SANLAM Maroc	1 000,00	0,00%	1,01%	1 040,00	841,00	0	N.S	2,0	2,0%
Salafin	590,0	0,00%	3,51%	597,0	490,0	0	19,4	2,1	8,8%
Samir	127,80	0,00%	0,00%	127,80	127,80	0	N.S	N.S	0,0%
SBM	2 355,00	0,00%	-1,79%	2 398,00	2 045,00	0	19,6	3,9	4,8%
SMI	1 397,00	-0,14%	-8,09%	1 519,00	1 322,00	22	N.S	2,0	0,0%
SNEP	520,0	0,97%	-16,13%	627,7	507,7	71	13,2	1,4	2,9%
Sonasis	525,00	-1,32%	0,96%	610,00	468,10	4 292	15,7	1,1	7,2%
Sothema	1 440,0	0,00%	9,09%	1 450,0	1 220,0	0	32,3	7,2	2,1%
SRM	130,00	0,00%	-13,33%	155,65	130,00	14	N.S	0,2	0,0%
Stokvis	12,3	0,08%	-21,83%	15,8	11,5	150	N.S	N.S	0,0%
Stroc Industrie	36,94	0,00%	-7,00%	41,33	35,00	0	N.S	N.S	0,0%
TAQA Morocco	977,9	-2,21%	-10,94%	1 079,0	882,0	364	19,9	3,8	3,6%
TGCC	125,40	0,32%	0,32%	127,80	110,00	156	14,7	3,0	4,8%
Timar	181,9	0,00%	1,06%	188,0	175,0	0	3,9	0,4	4,4%
Total Maroc	1 212,00	0,00%	-6,63%	1 298,00	1 100,00	0	18,4	3,6	4,6%
UNIMER	156,9	0,00%	-4,47%	159,0	140,6	0	N.S	1,6	0,0%
Wafa Assurance	3 750,00	0,00%	-0,27%	3 800,00	3 001,00	0	21,2	1,4	3,2%
Zellidja	82,0	0,00%	12,71%	83,1	75,6	0	2,9	0,7	0,0%
MASI	10 566,7	0,08%	-1,43%	10 907,5	9 718,0	-	17,7	3,1	4,0%

Les multiples tiennent compte des prévisions 2022E rapportées à la capitalisation actuelle du marché boursier



Attijari
Global Research



CASABLANCA CLOSING

EQUITY

RÉSULTATS SEMESTRIELS 2022

En MDH	Chiffre d'Affaires/PNB			Résultat d'Exploitation			Résultat Net (Part du Groupe)		
	S1 2022	S1 2021	Var	S1 2022	S1 2021	Var	S1 2022	S1 2021	Var
Maroc Telecom	17 568	17 780	-1,2%	5 740	5 571	3,0%	2 869	2 832	1,3%
Cosumar	5 076	4 382	15,8%	641	702	-8,7%	401	477	-16,0%
SBM	1 106	1 007	9,8%	179	172	4,0%	110	108	1,6%
Lesieur Cristal	3 598	2 366	52,1%	401	115	+286 MDH	223	44	+179 MDH
Mutandis	1 020	689	48,1%	70	55	27,3%	37	28	32,4%
Dari Couspate	371	345	7,5%	20	51	-61,0%	20	33	-39,6%
Outmès	984	743	32,4%	56	14	+42 MDH	27	-25	+52 MDH
Unimer	574	390	47,0%	22	-16	+38 MDH	-14	-53	+39 MDH
Attijariwafa bank	13 073	12 469	4,8%	5 693	4 996	14,0%	3 035	2 613	16,2%
BOA	7 754	7 295	6,3%	2 408	2 112	14,0%	1 268	1 195	6,1%
BCP	10 462	10 158	3,0%	3 605	3 120	15,5%	1 805	1 548	16,6%
Crédit du Maroc	1 285	1 207	6,5%	581	488	19,0%	325	278	16,9%
CIH Bank	1 624	1 501	8,2%	503	432	16,4%	299	265	13,0%
BMCI	1 520	1 514	0,4%	152	319	-52,4%	79	254	-68,8%
SANLAM Maroc Assurance	3 367	3 109	8,3%	-233	613	-846 MDH	-123	384	-507 MDH
Wafa Assurance	5 894	5 474	7,7%	647	422	53,2%	554	376	47,4%
AtlantaSanad	3 143	3 069	2,4%	286	317	-9,9%	229	220	4,2%
AFMA	134	117	14,9%	60	54	11,8%	37	34	8,9%
AGMA	81	73	12,1%	46	42	8,1%	30	29	5,0%
TGCC	2 240	1 171	91,2%	146	115	26,8%	94	64	47,1%
Delta Holding	1 268	1 122	12,9%	126	105	19,7%	70	64	9,9%
SNEP	624	517	20,6%	128	89	42,6%	62	46	33,0%
Sonasid	2 452	2 045	19,9%	112	66	68,4%	60	47	26,2%
Colorado	290	268	8,3%	26	19	35,0%	15	12	26,5%
Aluminium du Maroc	810	553	46,5%	94	55	69,7%	33	12	174,4%
Jet Contractors	1 038	749	38,7%	68	26	164,9%	11	-33	+44 MDH
LafargeHolcim Maroc	4 004	4 000	0,1%	1 464	1 758	-16,8%	759	1 039	-26,9%
Ciments du Maroc	2 024	1 994	1,5%	700	793	-11,7%	474	575	-17,6%
Alliances	826	737	12,0%	170	146	16,6%	75	42	79,2%
RDS	294	327	-10,2%	5	47	-89,5%	-17	6	-23 MDH
Addoha	816	677	20,6%	159	77	105,9%	52	42	23,1%
Taqd Morocco	5 906	3 465	70,5%	1 470	1 077	36,5%	605	444	36,4%
Total Maroc	9 508	5 562	70,9%	499	558	-10,7%	327	361	-9,3%
Afriquia Gaz	5 226	3 459	51,1%	554	486	14,0%	344	319	7,9%
Label Vie	6 201	5 326	16,4%	276	224	23,5%	219	160	36,5%
Auto Hall	2 464	2 825	-12,8%	161	339	-52,5%	87	201	-56,8%
Auto Nejma	964	1 100	-12,3%	117	100	17,3%	76	61	24,6%
Marsa Maroc	1 993	1 742	14,4%	689	477	44,3%	384	258	49,0%
Managem	5 466	3 011	81,5%	1 292	190	+1102 MDH	1 210	185	+1025 MDH
CMT	213	191	11,6%	106	64	66,2%	74	54	36,8%
SMI	419	296	41,5%	28	-79	+107 MDH	29	-77	+106 MDH
Disway	973	924	5,2%	75	85	-11,3%	49	58	-15,5%
Disty Technologies	256	202	26,5%	19	14	41,6%	7	8	-11,8%
HPS	468	367	27,6%	85	59	45,0%	68	37	83,8%
Microdata	444	366	21,4%	87	60	43,5%	47	41	15,6%
S2M	128	121	6,4%	6	3	67,0%	6	1	+5 MDH
Involys	20	21	-5,2%	3	4	-23,3%	2	2	41,2%
M2M Group	29	28	4,9%	-29	-12	-17 MDH	-19	-10	-9 MDH
Maghrebail	230	138	66,9%	109	71	53,9%	57	49	16,5%
Maroc Leasing	176	158	11,5%	58	52	11,0%	28	30	-4,4%
Salafin	195	193	1,1%	78	71	10,0%	48	44	8,9%
Eqdom	301	276	8,8%	80	39	107,0%	46	20	128,5%
Aradei	230	200	14,8%	154	127	21,3%	69	61	12,5%
Sothema	1 150	973	18,3%	260	198	31,3%	158	131	20,9%
Ennaktl Automobiles	841	980	-14,2%	96	85	12,3%	68	60	13,2%
Promopharm	340	299	13,5%	61	46	34,1%	35	32	10,6%
Lydec	3 610	3 456	4,5%	52	73	-28,5%	-10	8	-18 MDH
CTM	271	243	11,5%	-7	4	-11 MDH	7	5	46,2%
Maghreb Oxygène	151	129	17,3%	12	12	-0,8%	9	10	-8,9%
Timar	329	265	24,4%	23	14	68,2%	11	6	88,5%
Balima	24	24	2,2%	5	6	-16,5%	14	4	+10 MDH
Med Paper	64	33	94,9%	7	-2	+9 MDH	4	-3	+8 MDH
Afric Industries	22	26	-18,0%	6	8	-21,9%	4	6	-21,3%
Immoyente Invest	34	32	6,3%	9	11	-11,9%	4	-4	+8 MDH
Fenie Brossette	282	270	4,6%	13	6	126,3%	19	1	+18 MDH
SRM	147	105	39,7%	1	-6	+7 MDH	-2	-10	+9 MDH
Zellidja	282	271	4,2%	11	1	+10 MDH	9	-2	+11 MDH
Rebab Company	0	0	0,0%	0	0	+0 MDH	0	0	0 MDH
Stroc	39	28	41,0%	1	-12	+13 MDH	-7	7	-14 MDH
IB Maroc.com	NC	NC	-	NC	NC	-	NC	NC	-
Stokvis Nord Afrique	111	188	-40,9%	-6	7	-13 MDH	-27	-9	-18 MDH
Risma	427	203	110,2%	62	-87	+148 MDH	30	-127	+157 MDH
DLM	NC	NC	-	NC	NC	-	NC	NC	-





CASABLANCA CLOSING

EQUITY

TABLEAU DES DIVIDENDES 2021

Valeur	DPA 2021	DPA 2020	Var	Date d'AGO	Date de détachement	Date de paiement
Addoha	-	-	-	30/06/2022		
AFMA	54	47	14,9%	15/06/2022	12/07/2022	21/07/2022
Afric Industries	22	22	0,0%	01/06/2022	21/06/2022	30/06/2022
Afrikaia Gaz	140	125	12,0%	18/04/2022	05/05/2022	16/05/2022
Agma	250	235	6,4%	16/05/2022	18/07/2022	27/07/2022
Alliances	-	-	-	27/06/2022		
Aluminium du Maroc	110	80	37,5%	02/06/2022	21/06/2022	30/06/2022
Aradei	1,05	4,00	-73,8%	19/04/2022	06/05/2022	17/05/2022
	17,17 (Div exceptionnel)	8,35 (Div exceptionnel)				
AtlantaSanad	5,2	4,5	15,6%	17/05/2022	27/05/2022	07/06/2022
Attijariwafa bank	15	11	36,4%	21/06/2022	05/07/2022	15/07/2022
Auto Hall	3,5	3,5	0,0%	17/05/2022	09/06/2022	20/06/2022
Auto Nejma	86	60	43,3%	06/04/2022	20/05/2022	31/05/2022
Balima	5,0	4,6	8,7%	29/06/2022	26/07/2022	04/08/2022
BCP	8,5	8,0	6,3%	24/06/2022	13/07/2022	22/07/2022
BMCE Bank	4	5	-20,0%	28/06/2022	14/07/2022	25/07/2022
BMCI	10	43	-76,7%	07/06/2022	15/06/2022	24/06/2022
Crédit du Maroc	25,90	4,55	469,2%	14/06/2022	19/07/2022	28/07/2022
Centrale Danone	-	-	-	28/06/2022		
CIH	14	8	75,0%	15/06/2022		
Cimar	95	90	5,6%	31/05/2022	04/07/2022	15/07/2022
		10 (Div exceptionnel)				
CMT	88	120	-26,7%	27/06/2022	23/08/2022	01/09/2022
Colorado	2,03	1,45	39,7%	29/04/2022	19/05/2022	30/05/2022
		2,7 (Div exceptionnel)				
Cosumar	6	6	0,0%	15/06/2022	20/07/2022	29/07/2022
CTM	22	-	-	07/05/2022	15/09/2022	26/09/2022
Dari Couspate	95	120	-20,8%	29/06/2022	20/07/2022	29/07/2022
Delta Holding	1,3	-	-	17/05/2022	13/07/2022	19/07/2022
Disty Technologies	15	-	-	17/06/2022		22/09/2022
Disway	40	35	14,3%	11/05/2022	24/06/2022	05/07/2022
	30 (Div exceptionnel)					
Delattre Levivier	-	-	-	01/07/2022		
Ennaki	2	2	1,1%	09/05/2022	21/06/2022	30/06/2022
Eqdom	40	65	-38,5%	27/05/2022	16/06/2022	27/06/2022
Fenie Brossette	-	-	-	23/06/2022		
HPS	55	50	-	28/06/2022	28/07/2022	08/08/2022
IB Maroc	-	-	-	30/06/2022		
Immorente	1,0	6	-	05/04/2022	19/04/2022	28/04/2022
	2,5	-	-		27/06/2022	06/07/2022
	1,0	-	-		20/09/2022	29/09/2022
	1,0	-	-		13/12/2022	22/12/2022
Involys	5 (Div exceptionnel)	8	-37,5%	17/06/2022	19/12/2022	28/12/2022
Jet Contractors	-	-	-	20/06/2022		28/12/2022
Label Vie	70,4	59,88	17,6%	15/06/2022	12/07/2022	20/07/2022
	69,1 (Div exceptionnel)				21/12/2022	30/12/2022
LafargeHolcim Maroc	66	50	32,0%	17/05/2022	01/06/2022	10/06/2022
Lesieur	3,5	-	-	10/05/2022	24/06/2022	05/07/2022
		3 (Div exceptionnel)				
Lydec	8	0	-	08/06/2022	20/06/2022	29/06/2022
M2M Group	0	-	-	14/06/2022		
Maghreb Oxygène	4	4	0,0%	18/04/2022	05/05/2022	16/05/2022
Maghrébaïl	50	30	66,7%	11/05/2022	30/06/2022	13/07/2022
Managem	20	-	-	03/06/2022	22/06/2022	03/07/2022
Maroc Leasing	14	12	16,7%	27/06/2022	20/09/2022	29/09/2022
IAM	4,78	4,01	19,2%	29/04/2022	06/09/2022	15/09/2022
Marsa Maroc	7	8	-10,0%	10/05/2022	06/06/2022	15/06/2022
Med Paper	-	-	-	28/06/2022		
Microdata	27	33	-18,2%	22/06/2022	12/07/2022	21/07/2022
Mutandis	9	9	0,0%	01/04/2022	23/06/2022	04/07/2022
TGCC	5,5	8,2	-32,9%	24/06/2022	04/08/2022	15/08/2022
Oulmès	12	0	-	12/05/2022	02/06/2022	13/06/2022
Promopharm	40	30	33,3%	20/06/2022	08/07/2022	20/07/2022
RDS	-	-	-	30/06/2022		
Rebab	-	-	-	29/06/2022		
Risma	-	-	-	29/06/2022		
S2M	-	-	-	30/06/2022		
SANLAM Maroc	35	20	75,0%	11/05/2022	04/07/2022	15/07/2022
Salafin	26,55	-	-	27/05/2022	07/06/2022	10/06/2022
	25,45 (Div exceptionnel)	52 (Div exceptionnel)				
SBM	113	106	6,6%	28/06/2022	22/07/2022	02/08/2022
SMI	-	50	-	03/06/2022		
SNEP	20	15	33,3%	22/06/2022	06/09/2022	15/09/2022
Sonasis	38	7	442,9%	21/06/2022	20/07/2022	29/07/2022
Sothema	25	21	19,0%	18/05/2022	24/06/2022	05/07/2022
SRM	-	-	-	17/06/2022		
Stokvis	0	-	-	16/06/2022		
Stroc	-	-	-	02/06/2022		
Taqa Morocco	35	35	0,0%	24/05/2022	14/09/2022	23/09/2022
Timar	8	-	-	15/06/2022	09/09/2022	20/09/2022
Total Maroc	56	50	-	02/06/2022	21/06/2022	30/06/2022
Unimer	0	2	-	23/06/2022		
Wafa Assurance	120	100	20,0%	11/05/2022	09/06/2022	20/06/2022

Attijari Global Research

Mahat Zerhouni
+212 529 03 68 16
m.zerhouni@attijari.ma

Attijari Intermédiation

Anis Hares
+212 529 03 68 34
Alae Yahya
+212 529 03 68 15
Sofia Mohcine
+212 522 49 59 52



Attijari
Global Research