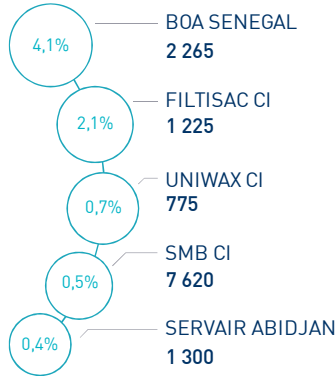


LES INDICATEURS D'ACTIVITÉ

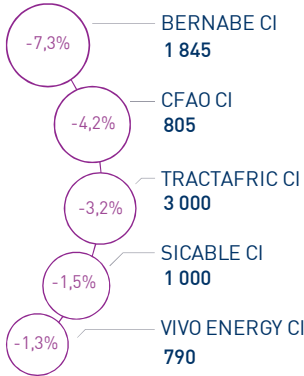
 BRVMC 	203 pts	 BRVM 30 	102 pts	 CAPI 	7 553MM XOF	 VOLUME 	185 M XOF
↘ Daily	-0,17%	↘ Daily	-0,23%	↗ Plus haut	7 732	MC	185
↘ YTD	-0,09%	↗ YTD	2,02%	↘ Plus bas	7 307	MB	-

PERFORMANCES QUOTIDIENNES

HAUSSES SIGNIFICATIVES



BAISSES SIGNIFICATIVES

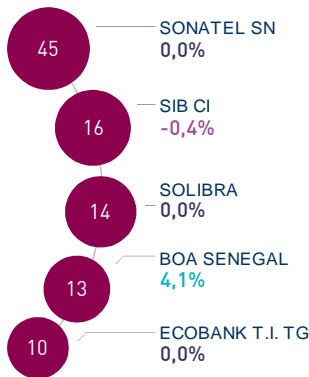


L'indice BRVM Composite a perdu 0,17% au terme de cette séance à 203,03 points. Dans ce contexte, la contre-performance annuelle du marché est ramenée à -0,09%.

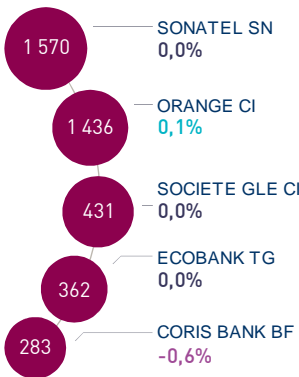
Les plus fortes progressions de cette séance concernent Boa SN, Filtisac CI et Uniwax CI avec des gains respectifs de 4,1%; 2,1% et 0,7%.

À l'opposé, Bernabé CI réalise la plus forte baisse avec une variation de -7,5%.

LES PLUS ACTIVES (M XOF)



LES PLUS GRANDES CAPI. (MM XOF)

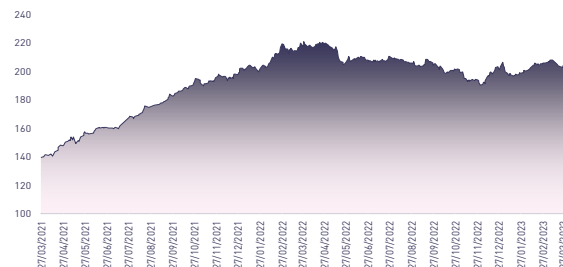


Le flux des transactions sur le marché central s'élève à 185,2 MXOF.

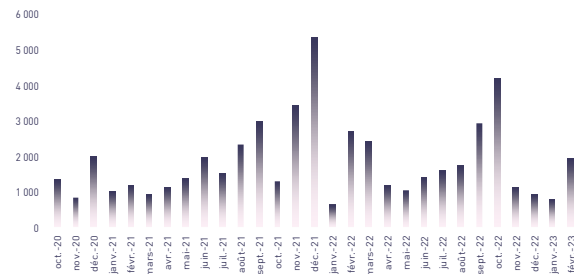
Les valeurs les plus actives aujourd'hui sont Sonatel SN et Sib CI avec des volumes respectifs de 45,0 MXOF et 15,5 MXOF.

Les cinq valeurs les plus actives ont drainé près de 52% du volume global du marché.

ÉVOLUTION DE L'INDICE BRVMC (pts)



VMQ-BASE MENSUELLE (M XOF)



PUBLICATIONS ÉCONOMIQUES/FINANCIÈRES

| 27 Mars | 2023

BOA BÉNIN : Le résultat net de Bank Of Africa Bénin enregistre une hausse de 15% à fin décembre 2022.

| 27 Mars | 2023

BOA BÉNIN : Le Conseil d'Administration a approuvé la distribution de 627 FCFA net par action au titre des dividendes de l'exercice 2022.

| 27 Mars | 2023

SONATEL : Les actionnaires sont convoqués à l'AGO qui se tiendra en ligne, dans ses locaux situés au Technopole à Dakar, le 18 avril 2023 à 10H00.

| 27 Mars | 2023

MALI : Le Fonds Monétaire International (FMI) au titre de l'article IV anticipe une croissance économique de 5% en 2023 contre près de 3,7% en 2022.

Attijari Global Research

Yves André Angaman
(+225) 07 49 24 60 35

Directeur Général

Mohamed Lemridi
(+225) 07 07 80 68 68

Négociateur

Aristide Koutouan
(+225) 07 48 21 26 54

Chargé Clientèle Bourse En ligne

Mireille Kouamé
(+225) 05 54 45 76 68

Chargé Clientèle Particuliers

Fatoumata Dogoni
(+225) 07 58 83 13 46



ABIDJAN CLOSING

EQUITY

RÉSUMÉ DE LA SÉANCE DU 27/03/2023

	27/03/2023	Clôture	Veille	Année	Max 2023	Min 2023	Quantité	P/E 21r	P/B 21r	D/Y 21r	
TEL.	SONATEL SN	15 700	0,0%	3,3%	16 450	14 520	2 876	6,0	2,2	9,2%	
	ONATEL BF	3 390	-0,3%	5,9%	3 595	2 960	896	6,7	3,8	13,0%	
	ORANGE CI	9 530	0,1%	-6,7%	11 000	9 495	932	9,9	2,0	7,9%	
BANQUES	BICI CI	6 300	0,0%	-8,0%	6 840	5 585	650	11,9	1,8	7,6%	
	BANK OF AFRICA BN	6 250	0,0%	5,0%	6 650	5 490	221	7,2	1,5	9,2%	
	BANK OF AFRICA BF	5 700	0,0%	9,6%	6 000	4 990	80	5,4	1,4	8,6%	
	BANK OF AFRICA CI	5 200	0,0%	40,5%	5 315	3 680	554	4,4	1,4	10,1%	
	BANK OF AFRICA ML	1 295	0,0%	-7,5%	1 450	1 190	17	12,2	1,1	0,0%	
	BANK OF AFRICA NG	6 170	-0,4%	6,7%	6 500	5 275	490	8,0	2,2	9,8%	
	BANK OF AFRICA SN	2 265	4,1%	-7,6%	9 000	8 005	5 768	5,3	1,5	6,6%	
	CORIS BANK INTERNATIONAL	8 850	-0,6%	5,5%	9 000	8 005	127	5,8	1,6	5,3%	
	ECOBANK CI	5 000	-0,3%	1,1%	5 150	4 505	303	7,9	2,1	8,5%	
	ECOBANK TRANS. INCORP. TG	20	0,0%	5,3%	21	18	507 891	1,8	0,3	0,0%	
	NSIA BANQUE CI	4 995	-0,1%	-16,4%	5 890	4 605	160	7,0	1,2	0,0%	
	ORAGROUP TOGO	2 800	-0,7%	-28,7%	3 800	2 570	319	13,8	2,5	0,0%	
	SOCIETE GLE CI	13 850	0,0%	19,3%	14 000	10 640	600	5,4	1,3	8,0%	
	SIB CI	4 900	-0,4%	6,9%	5 100	4 450	3 184	6,7	1,9	0,0%	
	AGRICULTURE	PALM CI	10 940	-0,1%	5,3%	11 095	9 500	463	3,8	1,7	11,9%
		SICOR CI	5 945	0,0%	10,0%	6 625	5 405	19	N.S.	1,8	0,0%
SOGB CI		5 625	-0,4%	-0,8%	5 800	4 950	122	8,3	0,2	9,6%	
SAPH CI		5 000	0,1%	0,1%	5 540	4 440	224	6,2	1,4	0,0%	
SUCRIVOIRE CI		680	-0,7%	-26,5%	950	650	8 102	N.S.	0,3	0,0%	
DISTRIBUTION & SERVICES	CIE CI	2 125	0,0%	6,8%	2 335	1 860	625	11,4	3,4	0,0%	
	SODE CI	5 200	-0,9%	-4,8%	5 465	4 750	1 256	11,3	2,3	7,9%	
	SERVAIR ABIDJAN	1 300	0,4%	0,4%	1 460	1 140	1 342	N.S.	3,7	4,0%	
	BERNABE CI	1 845	-7,3%	-7,8%	2 100	1 800	585	8,3	0,8	0,0%	
	CFAO CI	805	-4,2%	-13,4%	955	720	232	N.S.	7,3	7,5%	
	TRACTAFRIC MOTORS CI	3 000	-3,2%	-6,1%	3 175	2 730	556	10,7	3,9	5,5%	
	VIVO ENERGY CI	790	-1,3%	5,3%	850	700	428	22,1	1,9	3,8%	
	TOTAL CI	2 230	-0,2%	17,7%	2 295	1 865	4 392	10,7	2,7	9,9%	
	TOTAL SN	2 620	-1,1%	3,4%	2 830	2 310	2 239	13,4	4,0	7,3%	
	BOLLORE TL CI	1 455	0,0%	4,3%	1 590	1 200	1 560	5,4	1,2	8,4%	
INDUSTRIE	SICABLE CI	1 000	-1,5%	-14,5%	1 215	1 000	1 153	N.S.	1,1	5,9%	
	FILTISAC CI	1 225	2,1%	-23,4%	1 495	1 080	139	N.S.	1,1	0,0%	
	NEI-CEDA CI	690	0,0%	-13,8%	775	600	5	10,4	2,3	0,0%	
	NESTLE CI	6 980	-0,1%	-15,3%	7 990	6 500	9	8,6	18,7	10,4%	
	CROWN SIEM CI	675	0,0%	-0,7%	700	590	301	7,2	3,1	0,0%	
	AIR LIQUIDE CI	635	0,0%	-5,9%	750	600	226	8,1	1,1	0,0%	
	SOLIBRA CI	80 000	0,0%	-3,9%	85 000	75 850	169	6,2	1,1	0,0%	
	SMB CI	7 620	0,5%	12,1%	7 700	6 600	612	6,1	0,3	0,0%	
	SITAB CI	6 705	0,1%	-2,1%	7 000	5 970	124	N.S.	1,6	6,5%	
	UNILEVER CI	7 025	0,0%	0,0%	-	-	0	N.S.	N.S.	0,0%	
AUTRES	UNIWAX CI	775	0,65%	0,65%	-	-	0	11,4	0,7	7,9%	
	SETAO CI	1 050	0,0%	10,5%	1 195	900	1 800	11,4	1,7	7,0%	
	ALIOS FINANCE (SAFCA CI)	950	0,0%	8,0%	1 025	720	360	N.S.	N.S.	0,0%	
	MOVIS CI	2 395	0,0%	0,0%	-	-	0	N.S.	N.S.	0,0%	
BRVMC	203	-0,2%	-0,1%	208	196	-	7,5	2,3	8,6%		





ABIDJAN CLOSING

EQUITY

RÉSULTATS SEMESTRIELS 2022

En MXOF	Chiffre d'Affaires/PNB			Résultat d'Exploitation			Résultat Net (Part du Groupe)		
	S1 2022	S1 2021	Var	S1 2022	S1 2021	Var	S1 2022	S1 2021	Var
TEL.									
SONATEL SN	713 367	641 987	11,1%	205 158	190 736	7,6%	130 311	118 861	9,6%
ONATEL BF	75 058	78 912	-4,9%	19 328	25 605	-24,5%	12 526	17 476	-28,3%
ORANGE CI	480 100	465 600	3,1%	131 800	104 900	25,6%	83 700	68 200	22,7%
BANQUES									
BICI CI	23 146	20 949	10,5%	7 147	5 206	37,3%	6 105	4 413	38,3%
BANK OF AFRICA BN	21 803	22 242	-2,0%	9 649	11 712	-17,6%	10 413	9 054	15,0%
BANK OF AFRICA BF	12 413	12 360	0,4%	6 395	6 467	-1,1%	5 445	5 404	0,8%
BANK OF AFRICA CI	21 880	20 399	7,3%	8 971	9 513	-5,7%	8 571	9 043	-5,2%
BANK OF AFRICA ML	16 701	17 995	-7,2%	1 975	1 594	23,9%	1 786	1 731	3,2%
BANK OF AFRICA NG	12 413	12 360	0,4%	6 395	6 467	-1,1%	5 445	5 404	0,8%
BANK OF AFRICA SN	18 965	16 273	16,5%	7 602	4 066	87,0%	6 856	4 061	68,8%
CORIS BANK INTERNATIONAL	52 324	42 627	22,7%	30 229	25 812	17,1%	27 109	22 706	19,4%
ECOBANK CI	45 650	42 268	8,0%	21 151	16 213	30,5%	19 920	14 740	35,1%
ECOBANK TRANS. INCORP. TG	545 943	448 679	21,7%	171 281	126 877	35,0%	111 265	83 809	32,8%
NSIA BANQUE CI	36 100	35 900	0,6%	9 630	9 260	4,0%	9 622	10 028	-4,0%
ORAGROUP TOGO	100 354	85 827	16,9%	18 057	13 997	29,0%	14 470	9 597	50,8%
SOCIETE GLE CI	103 071	88 732	16,2%	31 862	37 363	-14,7%	28 058	30 894	-9,2%
SIB CI	43 500	39 200	11,0%	26 000	23 000	13,0%	22 800	19 000	20,0%
AGRICULTURE									
PALM CI	149 201	110 064	35,6%	55 727	40 643	37,1%	41 393	31 372	31,9%
SICOR CI			-			-	0	0	-
S06B CI	50 187	40 050	25,3%	13 153	10 149	29,6%	9 780	7 537	29,8%
SAPH CI	103 845	93 845	10,7%	10 310	10 313	0,0%	6 019	8 056	-25,3%
SUCRIVOIRE CI	37 705	31 672	19,0%	-561	4 257	-4818 MFCFA	-2 437	2 770	-5207 MFCFA
DISTRIBUTION & SERVICES									
CIE CI	113 465	109 101	4,0%	8 363	7 894	5,9%	5 391	4 263	26,5%
SODE CI	75 537	60 902	24,0%	3 659	3 846	-4,9%	2 516	2 198	14,5%
SERVAIR ABIDJAN	-	-	-	-	-	-	-	-	-
BERNABE CI	25 470	23 087	10,3%	1 876	1 482	26,6%	1 230	931	32,1%
CFAO CI	64 533	56 857	13,5%	4 409	4 903	-10,1%	2 720	3 718	-26,8%
TRACTAFRIC MOTORS CI	36 300	28 879	25,7%	3 314	2 086	58,9%	2 347	1 357	73,0%
VIVO ENERGY CI	225 033	180 724	24,5%	1 925	1 971	2,3%	889	1 074	17,2%
TOTAL CI	277 751	249 028	11,5%	8 808	7 786	13,1%	6 559	5 566	17,8%
TOTAL SN	231 373	183 186	26,3%	-	-	-	-	-	-
BOLLORE TL CI	44 978	45 472	-1,1%	212	2 087	-89,8%	11 892	12 973	-8,3%
INDUSTRIE									
SICABLE CI	8 515	8 492	0,3%	931	575	61,9%	614	304	102,0%
FILTISAC CI	19 485	18 227	6,9%	-743	-79	-664 MFCFA	201	-136	+337 MFCFA
NEI-CEDA CI	2 852	1 656	72,2%	875	207	322,7%	494	-187	+681 MFCFA
NESTLE CI	116 525	98 793	17,9%	18 898	16 444	14,9%	10 222	11 156	-8,4%
CROWN SIEM CI	-	-	-	-	-	-	-	-	-
AIR LIQUIDE CI	-	-	-	-	-	-	-	-	-
SOLIBRA CI	120 879	123 136	-1,8%	6 274	23 381	-73,2%	3 153	15 607	-79,8%
SMB CI	113 553	49 037	131,6%	7 562	6 651	13,7%	5 244	4 177	25,5%
SITAB CI	72 660	65 522	10,9%	7 221	4 847	49,0%	7 271	3 724	95,2%
UNILEVER CI	-	-	-	-	-	-	-	-	-
UNIWAX CI	21 553	20 549	4,9%	1 349	1 523	-11,4%	982	1 153	-14,8%
AUTRES									
SETAO CI	6 075	5 340	13,8%	-20	1 259	-1279 MFCFA	58	1 046	-94,5%
ALIOS FINANCE (SAFCA CI)	1 527	1 803	-15,3%	-	-	-	-218	-631	+413 MFCFA
MOVIS CI	-	-	-	-	-	-	-	-	-
Masse bénéficiaire	4 241 790	3 697 732	14,7%	866 172	771 013	12,3%	620 722	552 449	12,4%





ABIDJAN CLOSING

EQUITY

TABLEAU DES DIVIDENDES 2022

	En XOF	DPA 2022	DPA 2021	Var	Date d'AGO	Date de détachement	Date de paiement
TEL.	SONATEL SN	1 667	1 556	7,1%		15/05/2023	17/05/2023
	ONATEL BF		476	-			
	ORANGE CI	836	797	4,9%			
BANQUES	BICI CI		576	-			
	BANK OF AFRICA BN	660	575	14,8%	14/04/2023	23/05/2023	25/05/2023
	BANK OF AFRICA BF	659	512	28,7%	30/03/2023	03/05/2023	05/05/2023
	BANK OF AFRICA CI	594	416	43,0%	29/03/2023	26/04/2023	28/04/2023
	BANK OF AFRICA ML				30/03/2023		
	BANK OF AFRICA NG	660	610	8,2%	30/03/2023	23/05/2023	25/05/2023
	BANK OF AFRICA SN	186	179	3,9%	31/03/2023	30/05/2023	01/06/2023
	CORIS BANK INTERNATIONAL		512	-			
	ECOBANK CI		467	-			
	ECOBANK TRANS. INCORP. TG		1	-			
	NSIA BANQUE CI						
	ORAGROUP TOGO					31/03/2023	
	SOCIETE GLE CI	1 230	1 112	10,6%	13/04/2023		
	SIB CI		450	-			
AGRICULTURE	PALM CI		1 374	-			
	SICOR CI						
	SOGB CI		602	-			
	SAPH CI		406	-			
SUCRIVOIRE CI							
DISTRIBUTION & SERVICES	CIE CI		170	-			
	SODE CI		480	-			
	SERVAIR ABIDJAN		58	-			
	BERNABE CI						
	CFAO CI		77	-			
	TRACTAFRIC MOTORS CI		195	-			
	VIVO ENERGY CI		32	-			
	TOTAL CI		208	-			
	TOTAL SN		205	-			
	BOLLORE TL CI		130	-			
INDUSTRIE	SICABLE CI	77	77	0,0%	30/03/2023		
	FILTISAC CI		0				
	NEI-CEDA CI						
	NESTLE CI		952	-			
	CROWN SIEM CI						
	AIR LIQUIDE CI						
	SOLIBRA CI		4 500	-			
	SMB CI		800	-			
	SITAB CI		495	-			
	UNILEVER CI						
AUTRES	UNIWAX CI		68	-			
	SETAO CI		74	-			
	ALIOS FINANCE (SAFCA CI)						
MOVIS CI							

Attijari Global Research

Yves André Angaman
(+225) 07 49 24 60 35

Directeur Général

Mohamed Lemridi
(+225) 07 07 80 68 68

Négociateur

Aristide Koutouan
(+225) 07 48 21 26 54

Chargé Clientèle Bourse En ligne

Mireille Kouamé
(+225) 05 54 45 76 68

Chargé Clientèle Particuliers

Fatoumata Dogoni
(+225) 07 58 83 13 46



Attijari
Global Research