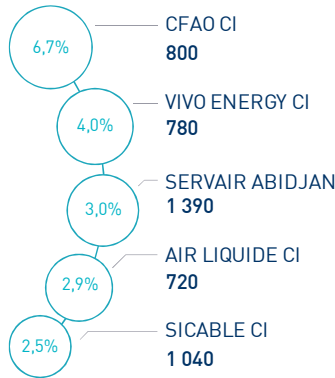


LES INDICATEURS D'ACTIVITÉ

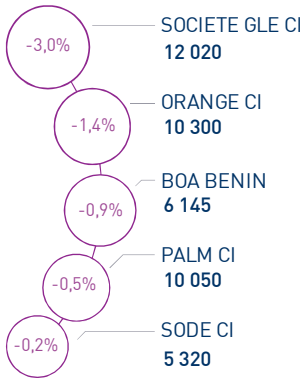
 BRVMC 	200 pts	 BRVM 30 	99 pts	 CAPI 	7 457MM XOF	 VOLUME 	1 291 M XOF
↘ Daily	-0,16%	↗ Daily	0,15%	↗ Plus haut	7 676	MC	1 291
↘ YTD	-1,37%	↘ YTD	-1,43%	↘ Plus bas	7 307	MB	-

PERFORMANCES QUOTIDIENNES

HAUSSES SIGNIFICATIVES



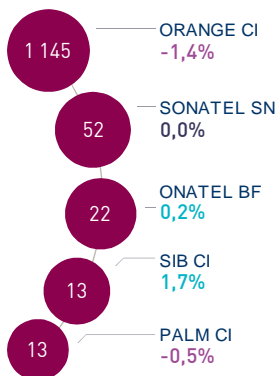
BAISSES SIGNIFICATIVES



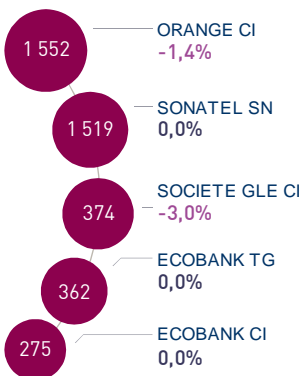
L'indice BRVM Composite a perdu 0,16% au terme de cette séance à 200,4 points. Dans ce contexte, la contre-performance annuelle du marché est ramenée à -1,37%.

Les plus fortes progressions de cette séance concernent CFAO CI, Vivo Energy CI et Servair Abidjan avec des gains respectifs de 6,7%; 4,0% et 3,0%. À l'opposé, Société Générale CI réalise la plus forte baisse avec une variation de -3,0%.

LES PLUS ACTIVES (M XOF)



LES PLUS GRANDES CAPI. (MM XOF)

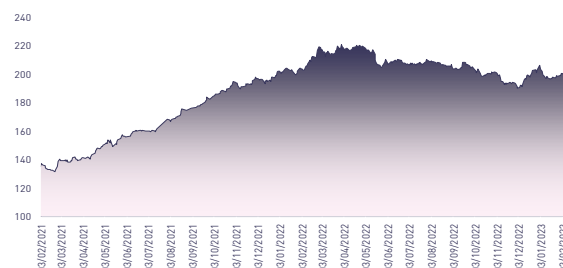


Le flux des transactions sur le marché central s'élève à 1.290,6 MXOF.

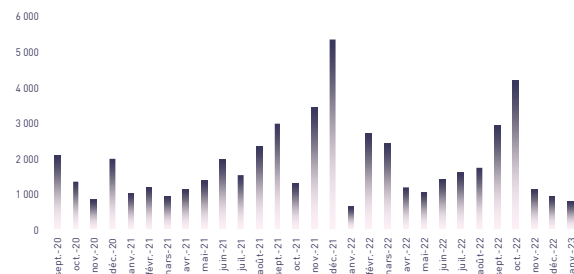
Les valeurs les plus actives aujourd'hui sont : Orange CI et Sonatel SN avec des volumes respectifs de 1.144,8 MXOF et 52,3 MXOF.

Les cinq valeurs les plus actives ont drainé près de 96% du volume global du marché.

ÉVOLUTION DE L'INDICE BRVMC (pts)



VMQ-BASE MENSUELLE (M XOF)



PUBLICATIONS ÉCONOMIQUES/FINANCIÈRES

| 03 Fév. | 2023

UEMOA : L'Indice Harmonisé des Prix à la Consommation de l'Union a enregistré une hausse de 7% en décembre 2022, en glissement annuel.

| 03 Fév. | 2023

MALI : L'indice des prix des matériaux de construction a enregistré une hausse de 8% en décembre 2022, en glissement annuel.

| 02 Fév. | 2023

BURKINA FASO : Une transaction d'acheté/vendu a été réalisée le 1^{er} février 2023 sur l'action Coris Bank International BF pour une valeur de 6,9 MMFCFA.

| 02 Fév. | 2023

GUINÉE-BISSAU : Le solde global de la balance des paiements a enregistré un excédent de 60.716,8 MFCFA en 2021.

Attijari Global Research

Yves André Angaman
(+225) 07 49 24 60 35

Directeur Général

Mohamed Lemridi
(+225) 07 07 80 68 68

Négociateur

Aristide Koutouan
(+225) 07 48 21 26 54

Chargé Clientèle Bourse En ligne

Mireille Kouamé
(+225) 05 54 45 76 68

Chargé Clientèle Particuliers

Fatoumata Dogoni
(+225) 07 58 83 13 46



ABIDJAN CLOSING

EQUITY

RÉSUMÉ DE LA SÉANCE DU 03/02/2023

	03/02/2023	Clôture	Veille	Année	Max 2023	Min 2023	Quantité	P/E 21r	P/B 21r	D/Y 21r	
TEL.	SONATEL SN	15 190	0,0%	-0,1%	15 395	14 520	3 465	6,0	2,1	9,2%	
	ONATEL BF	3 200	0,2%	0,0%	3 445	2 960	6 781	6,7	3,6	13,0%	
	ORANGE CI	10 300	-1,4%	0,9%	11 000	9 800	109 586	9,9	2,1	7,0%	
BANQUES	BICI CI	6 000	0,0%	-12,4%	6 840	5 585	27	11,9	1,8	7,6%	
	BANK OF AFRICA BN	6 145	-0,9%	3,3%	6 200	5 490	13	7,2	1,5	9,2%	
	BANK OF AFRICA BF	5 400	2,4%	3,8%	5 400	4 990	226	5,4	1,4	8,6%	
	BANK OF AFRICA CI	3 985	0,1%	7,7%	4 000	3 680	1 027	4,4	1,4	10,1%	
	BANK OF AFRICA ML	1 330	1,1%	-5,0%	1 400	1 235	195	12,2	1,1	0,0%	
	BANK OF AFRICA NG	5 400	0,0%	-6,7%	5 785	5 275	181	8,0	1,9	9,8%	
	BANK OF AFRICA SN	2 480	0,0%	1,2%	8 650	8 005	40	5,3	1,5	6,6%	
	CORIS BANK INTERNATIONAL	8 500	1,4%	1,3%	8 650	8 005	137	5,8	1,6	5,3%	
	ECOBANK CI	4 995	0,0%	1,0%	5 150	4 505	2 366	7,9	2,1	8,5%	
	ECOBANK TRANS. INCORP. TG	20	0,0%	5,3%	20	18	50 500	1,8	0,3	4,1%	
	NSIA BANQUE CI	4 975	0,0%	-16,7%	5 890	4 610	43	7,0	1,2	0,0%	
	ORAGROUP TOGO	3 000	0,0%	-23,6%	3 800	2 760	0	13,8	2,5	0,0%	
	SOCIETE GLE CI	12 020	-3,0%	3,6%	12 400	10 640	70	5,4	1,3	8,3%	
	SIB CI	4 800	1,7%	4,7%	4 940	4 450	2 762	6,7	1,9	8,4%	
	AGRICULTURE	PALM CI	10 050	-0,5%	-3,2%	10 400	9 500	1 266	3,8	1,6	11,9%
		SICOR CI	5 750	0,0%	6,4%	6 625	5 405	0	N.S.	1,8	0,0%
SOGB CI		5 700	0,0%	0,5%	5 750	4 950	124	8,3	0,2	9,6%	
SAPH CI		5 420	0,4%	8,5%	5 540	4 440	385	6,2	1,4	6,7%	
SUCRIVOIRE CI		800	-5,9%	-13,5%	950	750	315	N.S.	0,4	0,0%	
DISTRIBUTION & SERVICES	CIE CI	2 015	0,0%	1,3%	2 040	1 860	133	11,4	3,4	7,6%	
	SODE CI	5 320	-0,2%	-2,7%	5 465	4 750	16	11,3	2,3	7,9%	
	SERVAIR ABIDJAN	1 390	3,0%	7,3%	1 460	1 210	3	N.S.	3,7	4,0%	
	BERNABE CI	1 910	0,0%	-4,5%	2 000	1 800	1 536	8,3	0,8	0,0%	
	CFAO CI	800	6,7%	-14,0%	955	720	900	N.S.	7,3	7,5%	
	TRACTAFRIC MOTORS CI	2 995	0,0%	-6,3%	3 160	2 730	513	10,7	3,9	5,5%	
	VIVO ENERGY CI	780	4,0%	4,0%	800	700	202	22,1	1,9	3,8%	
	TOTAL CI	2 100	0,0%	10,8%	2 100	1 865	157	10,7	2,7	9,9%	
	TOTAL SN	2 495	0,0%	-1,6%	2 535	2 310	1 023	13,4	4,0	7,3%	
	BOLLORE TL CI	1 350	0,0%	-3,2%	1 395	1 225	386	5,4	1,2	8,4%	
INDUSTRIE	SICABLE CI	1 040	2,5%	-11,1%	1 170	1 005	117	N.S.	1,1	5,9%	
	FILTISAC CI	1 250	0,0%	-21,9%	1 495	1 185	417	N.S.	1,1	0,0%	
	NEI-CEDA CI	695	0,0%	-13,1%	775	600	0	10,4	2,3	0,0%	
	NESTLE CI	6 895	0,0%	-16,4%	7 990	6 500	110	8,6	18,7	10,4%	
	CROWN SIEM CI	675	0,0%	-0,7%	695	590	11	7,2	3,1	0,0%	
	AIR LIQUIDE CI	720	2,9%	6,7%	720	600	3 326	8,1	1,3	0,0%	
	SOLIBRA CI	75 865	0,0%	-8,9%	84 500	75 850	0	6,2	1,0	5,3%	
	SMB CI	7 100	1,4%	4,4%	7 100	6 600	1 132	6,1	0,3	10,1%	
	SITAB CI	6 150	0,0%	-10,2%	7 000	5 970	0	N.S.	1,6	6,5%	
	UNILEVER CI	7 020	0,0%	-0,1%	-	-	0	N.S.	N.S.	0,0%	
AUTRES	UNIWAX CI	795	0,63%	3,25%	860	725	369	11,4	0,7	7,9%	
	SETAO CI	990	0,0%	4,2%	1 195	900	235	11,4	1,7	7,0%	
	ALIOS FINANCE (SAFCA CI)	725	0,0%	-17,6%	830	725	0	N.S.	N.S.	0,0%	
	MOVIS CI	2 395	0,0%	0,0%	-	-	0	N.S.	N.S.	0,0%	
	BRVMC	200	-0,2%	-1,4%	206	196	-	7,6	2,3	8,0%	





ABIDJAN CLOSING

EQUITY

RÉSULTATS SEMESTRIELS 2022

En MXOF	Chiffre d'Affaires/PNB			Résultat d'Exploitation			Résultat Net (Part du Groupe)		
	S1 2022	S1 2021	Var	S1 2022	S1 2021	Var	S1 2022	S1 2021	Var
TEL.									
SONATEL SN	713 367	641 987	11,1%	205 158	190 736	7,6%	130 311	118 861	9,6%
ONATEL BF	75 058	78 912	-4,9%	19 328	25 605	-24,5%	12 526	17 476	-28,3%
ORANGE CI	480 100	465 600	3,1%	131 800	104 900	25,6%	83 700	68 200	22,7%
BANQUES									
BICI CI	23 146	20 949	10,5%	7 147	5 206	37,3%	6 105	4 413	38,3%
BANK OF AFRICA BN	21 803	22 242	-2,0%	9 649	11 712	-17,6%	10 413	9 054	15,0%
BANK OF AFRICA BF	12 413	12 360	0,4%	6 395	6 467	-1,1%	5 445	5 404	0,8%
BANK OF AFRICA CI	21 880	20 399	7,3%	8 971	9 513	-5,7%	8 571	9 043	-5,2%
BANK OF AFRICA ML	16 701	17 995	-7,2%	1 975	1 594	23,9%	1 786	1 731	3,2%
BANK OF AFRICA NG	12 413	12 360	0,4%	6 395	6 467	-1,1%	5 445	5 404	0,8%
BANK OF AFRICA SN	18 965	16 273	16,5%	7 602	4 066	87,0%	6 856	4 061	68,8%
CORIS BANK INTERNATIONAL	52 324	42 627	22,7%	30 229	25 812	17,1%	27 109	22 706	19,4%
ECOBANK CI	45 650	42 268	8,0%	21 151	16 213	30,5%	19 920	14 740	35,1%
ECOBANK TRANS. INCORP. TG	545 943	448 679	21,7%	171 281	126 877	35,0%	111 265	83 809	32,8%
NSIA BANQUE CI	36 100	35 900	0,6%	9 630	9 260	4,0%	9 622	10 028	-4,0%
ORAGROUP TOGO	100 354	85 827	16,9%	18 057	13 997	29,0%	14 470	9 597	50,8%
SOCIETE GLE CI	103 071	88 732	16,2%	31 862	37 363	-14,7%	28 058	30 894	-9,2%
SIB CI	43 500	39 200	11,0%	26 000	23 000	13,0%	22 800	19 000	20,0%
AGRICULTURE									
PALM CI	149 201	110 064	35,6%	55 727	40 643	37,1%	41 393	31 372	31,9%
SICOR CI			-			-	0	0	-
S06B CI	50 187	40 050	25,3%	13 153	10 149	29,6%	9 780	7 537	29,8%
SAPH CI	103 845	93 845	10,7%	10 310	10 313	0,0%	6 019	8 056	-25,3%
SUCRIVOIRE CI	37 705	31 672	19,0%	-561	4 257	-4818 MFCFA	-2 437	2 770	-5207 MFCFA
DISTRIBUTION & SERVICES									
CIE CI	113 465	109 101	4,0%	8 363	7 894	5,9%	5 391	4 263	26,5%
SODE CI	75 537	60 902	24,0%	3 659	3 846	-4,9%	2 516	2 198	14,5%
SERVAIR ABIDJAN	-	-	-	-	-	-	-	-	-
BERNABE CI	25 470	23 087	10,3%	1 876	1 482	26,6%	1 230	931	32,1%
CFAO CI	64 533	56 857	13,5%	4 409	4 903	-10,1%	2 720	3 718	-26,8%
TRACTAFRIC MOTORS CI	36 300	28 879	25,7%	3 314	2 086	58,9%	2 347	1 357	73,0%
VIVO ENERGY CI	225 033	180 724	24,5%	1 925	1 971	2,3%	889	1 074	17,2%
TOTAL CI	277 751	249 028	11,5%	8 808	7 786	13,1%	6 559	5 566	17,8%
TOTAL SN	231 373	183 186	26,3%	-	-	-	-	-	-
BOLLORE TL CI	44 978	45 472	-1,1%	212	2 087	-89,8%	11 892	12 973	-8,3%
INDUSTRIE									
SICABLE CI	8 515	8 492	0,3%	931	575	61,9%	614	304	102,0%
FILTISAC CI	19 485	18 227	6,9%	-743	-79	-664 MFCFA	201	-136	+337 MFCFA
NEI-CEDA CI	2 852	1 656	72,2%	875	207	322,7%	494	-187	+681 MFCFA
NESTLE CI	116 525	98 793	17,9%	18 898	16 444	14,9%	10 222	11 156	-8,4%
CROWN SIEM CI	-	-	-	-	-	-	-	-	-
AIR LIQUIDE CI	-	-	-	-	-	-	-	-	-
SOLIBRA CI	120 879	123 136	-1,8%	6 274	23 381	-73,2%	3 153	15 607	-79,8%
SMB CI	113 553	49 037	131,6%	7 562	6 651	13,7%	5 244	4 177	25,5%
SITAB CI	72 660	65 522	10,9%	7 221	4 847	49,0%	7 271	3 724	95,2%
UNILEVER CI	-	-	-	-	-	-	-	-	-
UNIWAX CI	21 553	20 549	4,9%	1 349	1 523	-11,4%	982	1 153	-14,8%
AUTRES									
SETAO CI	6 075	5 340	13,8%	-20	1 259	-1279 MFCFA	58	1 046	-94,5%
ALIOS FINANCE (SAFCA CI)	1 527	1 803	-15,3%	-	-	-	-218	-631	+413 MFCFA
MOVIS CI	-	-	-	-	-	-	-	-	-
Masse bénéficiaire	4 241 790	3 697 732	14,7%	866 172	771 013	12,3%	620 722	552 449	12,4%





ABIDJAN CLOSING

EQUITY

TABLEAU DES DIVIDENDES 2021

	En XOF	DPA 2021	DPA 2020	Var	Date d'AGO	Date de détachement	Date de paiement
TEL.	SONATEL SN	1 556	1 361	14,3%	28/04/2022	16/05/2022	18/05/2022
	ONATEL BF	476	457	4,2%	12/05/2022	13/06/2022	15/06/2022
	ORANGE CI	797	465	71,4%			
BANQUES	BICI CI	576	56	928,6%	23/06/2022	13/07/2022	15/07/2022
	BANK OF AFRICA BN	575	459	25,3%	13/04/2022	23/05/2022	25/05/2022
	BANK OF AFRICA BF	512	423	21,0%	29/03/2022	29/04/2022	04/05/2022
	BANK OF AFRICA CI	416	350	18,7%	31/03/2022	26/04/2022	28/04/2022
	BANK OF AFRICA ML			-	05/04/2022		
	BANK OF AFRICA NG	610	462	32,0%	30/03/2022	10/05/2022	12/05/2022
	BANK OF AFRICA SN	179	179	0,0%	15/04/2022	30/05/2022	01/06/2022
	CORIS BANK INTERNATIONAL	512	464	10,3%	07/04/2022	04/07/2022	06/07/2022
	ECOBANK CI	467	327	42,7%	05/04/2022	26/04/2022	29/04/2022
	ECOBANK TRANS. INCORP. TG	1		-	25/05/2022	16/06/2022	20/06/2022
	NSIA BANQUE CI			-	07/06/2022		
	ORAGROUP TOGO			-	25/05/2022		
	SOCIETE GLE CI	1 112	409	171,7%	06/05/2022	08/06/2022	10/06/2022
	SIB CI	450	400	12,5%	18/05/2022	28/06/2022	30/06/2022
AGRICULTURE	PALM CI	1 374	114	1106,1%	21/06/2022	29/08/2022	30/08/2022
	SICOR CI			-			
	SOGB CI	602	278	116,7%	15/06/2022	19/07/2022	21/07/2022
	SAPH CI	406	147	176,2%	13/06/2022	02/08/2022	04/08/2022
SUCRIVOIRE CI		45	-100,0%	23/06/2022			
DISTRIBUTION & SERVICES	CIE CI	170	186	-8,5%	20/06/2022	21/07/2022	25/07/2022
	SODE CI	480	375	28,0%	21/06/2022	19/10/2022	21/10/2022
	SERVAIR ABIDJAN	58		-	06/07/2022	22/08/2022	24/08/2022
	BERNABE CI			-	15/06/2022		
	CFAO CI	77	25	213,7%	21/06/2022	29/07/2022	02/08/2022
	TRACTAFRIC MOTORS CI	195	180	8,6%	30/06/2022	26/08/2022	30/08/2022
	VIVO ENERGY CI	32	0	-	30/09/2022	26/10/2022	28/10/2022
	TOTAL CI	208	121	72,0%	16/06/2022	23/08/2022	25/08/2022
	TOTAL SN	205	248	-17,3%	17/06/2022	20/07/2022	22/07/2022
	BOLLORE TL CI	130	111	17,1%	31/05/2022	21/06/2022	23/06/2022
INDUSTRIE	SICABLE CI	77	148	-48,1%	07/04/2022	29/07/2022	02/08/2022
	FILTISAC CI	0	261	-100,0%	16/06/2022		
	NEI-CEDA CI			-	10/06/2022		
	NESTLE CI	952	404	135,6%	20/05/2022	29/07/2022	02/08/2022
	CROWN SIEM CI			-			
	AIR LIQUIDE CI			-	12/07/2022		
	SOLIBRA CI	4 500	3 040	48,0%	20/06/2022	10/08/2022	12/08/2022
	SMB CI	800	900	-11,1%	21/06/2022	22/08/2022	24/08/2022
	SITAB CI	495	485	2,2%	28/06/2022	19/07/2022	21/07/2022
	UNILEVER CI			-			
AUTRES	UNIWAX CI	68	20	237,5%	30/06/2022	27/07/2022	29/07/2022
	SETAO CI	74	74	0,0%	15/06/2022	14/07/2022	18/07/2022
	ALIOS FINANCE (SAFCA CI)			-	27/05/2022		
	MOVIS CI			-	30/12/2022		

Attijari Global Research

Yves André Angaman
(+225) 07 49 24 60 35

Directeur Général

Mohamed Lemridi
(+225) 07 07 80 68 68

Négociateur

Aristide Koutouan
(+225) 07 48 21 26 54

Chargé Clientèle Bourse En ligne

Mireille Kouamé
(+225) 05 54 45 76 68

Chargé Clientèle Particuliers

Fatoumata Dogoni
(+225) 07 58 83 13 46



Attijari
Global Research