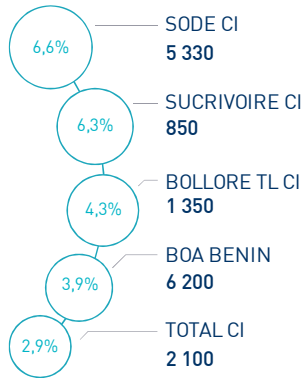


### LES INDICATEURS D'ACTIVITÉ

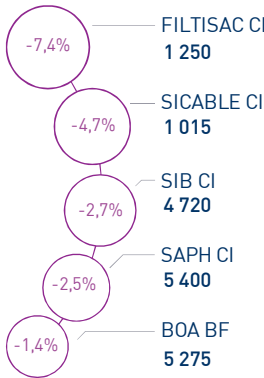
<b>  BRVMC  </b>	201 pts	<b>  BRVM 30  </b>	98 pts	<b>  CAPI  </b>	7 469 MM XOF	<b>  VOLUME  </b>	468 M XOF
↑ Daily	0,00%	↑ Daily	0,16%	↑ Plus haut	7 676	MC	468
↓ YTD	-1,21%	↓ YTD	-1,58%	↓ Plus bas	7 307	MB	-

### PERFORMANCES QUOTIDIENNES

#### HAUSSES SIGNIFICATIVES



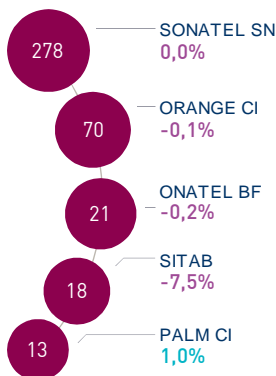
#### BAISSES SIGNIFICATIVES



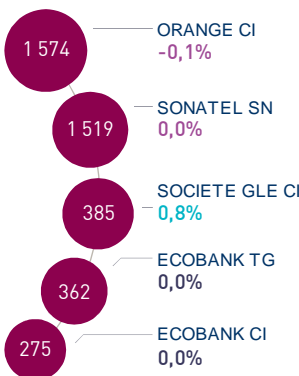
L'indice BRVM Composite a clôturé à l'équilibre au terme de cette séance à 200,8 points. Dans ce contexte, la contre-performance annuelle du marché est ramenée à -1,21%.

Les plus fortes progressions de cette séance concernent Sode CI, Sucrivoire CI et Bolloré CI avec des gains respectifs de 6,6%; 6,3% et 4,3%. À l'opposé, Filtisac CI réalise la plus forte baisse avec une variation de -7,4%.

#### LES PLUS ACTIVES (M XOF)



#### LES PLUS GRANDES CAPI. (MM XOF)

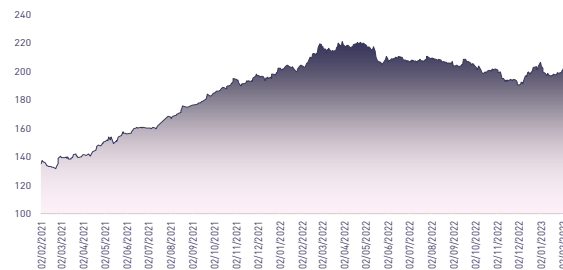


Le flux des transactions sur le marché central s'élève à 469,3 MXOF.

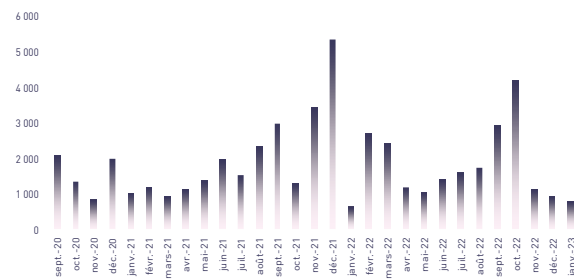
Les valeurs les plus actives aujourd'hui sont : Sonatel SN et Orange CI avec des volumes respectifs de 277,7 MXOF et 69,6 MXOF.

Les cinq valeurs les plus actives ont drainé près de 85% du volume global du marché.

### ÉVOLUTION DE L'INDICE BRVMC (pts)



### VMQ-BASE MENSUELLE (M XOF)



### PUBLICATIONS ÉCONOMIQUES/FINANCIÈRES

#### | 02 Fév. | 2023

**BURKINA FASO** : Une transaction d'achat/venu a été réalisée le 1er février 223 sur l'action Coris Bank International BF pour une valeur de 6,9 MMFCFA.

#### | 02 Fév. | 2023

**GUINÉE-BISSAU** : Le solde global de la balance des paiements a enregistré un excédent de 60.716,8 MFCFA en 2021.

#### | 02 Fév. | 2023

**MALI** : Le pays a révisé à deux reprises ses anticipations de production de coton pour la campagne 2022-2023 à 526.000 T contre 810.000 auparavant.

#### | 01 Fév. | 2023

**SÉNÉGAL** : La BAD apporte un appui financier de 1,5 MM\$ au Sénégal pour financer une partie du pacte national de souveraineté alimentaire.

Attijari Global Research

Yves André Angaman  
(+225) 07 49 24 60 35

Directeur Général

Mohamed Lemridi  
(+225) 07 07 80 68 68

Négociateur

Aristide Koutouan  
(+225) 07 48 21 26 54

Chargé Clientèle Bourse En ligne

Mireille Kouamé  
(+225) 05 54 45 76 68

Chargé Clientèle Particuliers

Fatoumata Dogoni  
(+225) 07 58 83 13 46



Attijari  
Global Research



# ABIDJAN CLOSING

## EQUITY

### RÉSUMÉ DE LA SÉANCE DU 02/02/2023

	02/02/2023	Clôture	Veille	Année	Max 2023	Min 2023	Quantité	P/E 21r	P/B 21r	D/Y 21r
TEL.	SONATEL SN	15 190	0,0%	-0,1%	15 395	14 520	18 404	6,0	2,1	9,2%
	ONATEL BF	3 195	-0,2%	-0,2%	3 445	2 960	6 545	6,7	3,6	13,0%
	ORANGE CI	10 445	-0,1%	2,3%	11 000	9 800	6 768	9,9	2,2	6,9%
BANQUES	BICI CI	6 000	0,0%	-12,4%	6 840	5 585	70	11,9	1,8	7,6%
	BANK OF AFRICA BN	6 200	3,9%	4,2%	6 200	5 490	995	7,2	1,5	9,2%
	BANK OF AFRICA BF	5 275	-1,4%	1,4%	5 395	4 990	224	5,4	1,3	8,6%
	BANK OF AFRICA CI	3 980	-0,3%	7,6%	4 000	3 680	2 488	4,4	1,4	10,1%
	BANK OF AFRICA ML	1 315	1,2%	-6,1%	1 400	1 235	432	12,2	1,1	0,0%
	BANK OF AFRICA NG	5 400	0,0%	-6,7%	5 785	5 275	806	8,0	1,9	9,8%
	BANK OF AFRICA SN	2 480	-0,6%	1,2%	8 650	8 005	101	5,3	1,5	6,6%
	CORIS BANK INTERNATIONAL	8 385	-0,2%	-0,1%	8 650	8 005	99	5,8	1,6	5,3%
	ECOBANK CI	4 995	0,0%	1,0%	5 150	4 505	539	7,9	2,1	8,5%
	ECOBANK TRANS. INCORP. TG	20	0,0%	5,3%	20	18	89 419	1,8	0,3	4,1%
	NSIA BANQUE CI	4 975	0,0%	-16,7%	5 890	4 610	600	7,0	1,2	0,0%
	ORAGROUP TOGO	3 000	0,0%	-23,6%	3 800	2 760	65	13,8	2,5	0,0%
	SOCIETE GLE CI	12 390	0,8%	6,8%	12 400	10 640	140	5,4	1,3	8,1%
	SIB CI	4 720	-2,7%	2,9%	4 940	4 450	2 541	6,7	1,9	8,6%
	AGRICULTURE	PALM CI	10 095	1,0%	-2,8%	10 400	9 500	1 338	3,8	1,6
SICOR CI		5 750	0,0%	6,4%	6 625	5 405	17	N.S.	1,8	0,0%
SOGB CI		5 700	0,0%	0,5%	5 750	4 950	121	8,3	0,2	9,6%
SAPH CI		5 400	-2,5%	8,1%	5 540	4 440	80	6,2	1,4	6,8%
SUCRIVOIRE CI		850	6,3%	-8,1%	950	750	115	N.S.	0,4	0,0%
DISTRIBUTION & SERVICES	CIE CI	2 015	1,8%	1,3%	2 040	1 860	815	11,4	3,4	7,6%
	SODE CI	5 330	6,6%	-2,5%	5 465	4 750	1 829	11,3	2,3	7,9%
	SERVAIR ABIDJAN	1 350	2,3%	4,2%	1 460	1 210	868	N.S.	3,7	4,0%
	BERNABE CI	1 910	0,0%	-4,5%	2 000	1 800	415	8,3	0,8	0,0%
	CFAO CI	750	1,4%	-19,4%	955	720	500	N.S.	7,3	7,5%
	TRACTAFRIC MOTORS CI	2 995	1,5%	-6,3%	3 160	2 730	115	10,7	3,9	5,5%
	VIVO ENERGY CI	750	0,0%	0,0%	800	700	480	22,1	1,9	3,8%
	TOTAL CI	2 100	2,9%	10,8%	2 100	1 865	720	10,7	2,7	9,9%
	TOTAL SN	2 495	0,0%	-1,6%	2 535	2 310	535	13,4	4,0	7,3%
BOLLORE TL CI	1 350	4,3%	-3,2%	1 395	1 225	316	5,4	1,2	8,4%	
INDUSTRIE	SICABLE CI	1 015	-4,7%	-13,2%	1 170	1 005	39	N.S.	1,1	5,9%
	FILTISAC CI	1 250	-7,4%	-21,9%	1 495	1 185	451	N.S.	1,1	0,0%
	NEI-CEDA CI	695	-0,7%	-13,1%	775	600	60	10,4	2,3	0,0%
	NESTLE CI	6 895	0,0%	-16,4%	7 990	6 500	166	8,6	18,7	10,4%
	CROWN SIEM CI	675	0,0%	-0,7%	695	590	2	7,2	3,1	0,0%
	AIR LIQUIDE CI	700	0,0%	3,7%	715	600	10	8,1	1,3	0,0%
	SOLIBRA CI	75 865	0,0%	-8,9%	84 500	75 850	0	6,2	1,0	5,3%
	SMB CI	7 000	0,7%	2,9%	7 000	6 600	425	6,1	0,3	10,3%
	SITAB CI	6 150	-7,5%	-10,2%	7 000	5 970	2 884	N.S.	1,6	6,5%
	UNILEVER CI	7 020	0,0%	-0,1%	-	-	0	N.S.	N.S.	0,0%
AUTRES	UNIWAX CI	790	0,00%	2,60%	860	725	228	11,4	0,7	7,9%
	SETAO CI	990	0,0%	4,2%	1 195	900	521	11,4	1,7	7,0%
	ALIOS FINANCE (SAFCA CI)	725	0,0%	-17,6%	830	725	200	N.S.	N.S.	0,0%
	MOVIS CI	2 395	0,0%	0,0%	-	-	0	N.S.	N.S.	0,0%
<b>BRVMC</b>	<b>201</b>	<b>0,0%</b>	<b>-1,2%</b>	<b>206</b>	<b>196</b>	<b>-</b>	<b>7,6</b>	<b>2,3</b>	<b>8,0%</b>	





# ABIDJAN CLOSING

## EQUITY

### RÉSULTATS SEMESTRIELS 2022

En MXOF	Chiffre d'Affaires/PNB			Résultat d'Exploitation			Résultat Net (Part du Groupe)		
	S1 2022	S1 2021	Var	S1 2022	S1 2021	Var	S1 2022	S1 2021	Var
<b>TEL.</b>									
SONATEL SN	713 367	641 987	11,1%	205 158	190 736	7,6%	130 311	118 861	9,6%
ONATEL BF	75 058	78 912	-4,9%	19 328	25 605	-24,5%	12 526	17 476	-28,3%
ORANGE CI	480 100	465 600	3,1%	131 800	104 900	25,6%	83 700	68 200	22,7%
<b>BANQUES</b>									
BICI CI	23 146	20 949	10,5%	7 147	5 206	37,3%	6 105	4 413	38,3%
BANK OF AFRICA BN	21 803	22 242	-2,0%	9 649	11 712	-17,6%	10 413	9 054	15,0%
BANK OF AFRICA BF	12 413	12 360	0,4%	6 395	6 467	-1,1%	5 445	5 404	0,8%
BANK OF AFRICA CI	21 880	20 399	7,3%	8 971	9 513	-5,7%	8 571	9 043	-5,2%
BANK OF AFRICA ML	16 701	17 995	-7,2%	1 975	1 594	23,9%	1 786	1 731	3,2%
BANK OF AFRICA NG	12 413	12 360	0,4%	6 395	6 467	-1,1%	5 445	5 404	0,8%
BANK OF AFRICA SN	18 965	16 273	16,5%	7 602	4 066	87,0%	6 856	4 061	68,8%
CORIS BANK INTERNATIONAL	52 324	42 627	22,7%	30 229	25 812	17,1%	27 109	22 706	19,4%
ECOBANK CI	45 650	42 268	8,0%	21 151	16 213	30,5%	19 920	14 740	35,1%
ECOBANK TRANS. INCORP. TG	545 943	448 679	21,7%	171 281	126 877	35,0%	111 265	83 809	32,8%
NSIA BANQUE CI	36 100	35 900	0,6%	9 630	9 260	4,0%	9 622	10 028	-4,0%
ORAGROUP TOGO	100 354	85 827	16,9%	18 057	13 997	29,0%	14 470	9 597	50,8%
SOCIETE GLE CI	103 071	88 732	16,2%	31 862	37 363	-14,7%	28 058	30 894	-9,2%
SIB CI	43 500	39 200	11,0%	26 000	23 000	13,0%	22 800	19 000	20,0%
<b>AGRICULTURE</b>									
PALM CI	149 201	110 064	35,6%	55 727	40 643	37,1%	41 393	31 372	31,9%
SICOR CI	-	-	-	-	-	-	0	0	-
S06B CI	50 187	40 050	25,3%	13 153	10 149	29,6%	9 780	7 537	29,8%
SAPH CI	103 845	93 845	10,7%	10 310	10 313	0,0%	6 019	8 056	-25,3%
SUCRIVOIRE CI	37 705	31 672	19,0%	-561	4 257	-4818 MFCFA	-2 437	2 770	-5207 MFCFA
<b>DISTRIBUTION &amp; SERVICES</b>									
CIE CI	113 465	109 101	4,0%	8 363	7 894	5,9%	5 391	4 263	26,5%
SODE CI	75 537	60 902	24,0%	3 659	3 846	-4,9%	2 516	2 198	14,5%
SERVAIR ABIDJAN	-	-	-	-	-	-	-	-	-
BERNABE CI	25 470	23 087	10,3%	1 876	1 482	26,6%	1 230	931	32,1%
CFAO CI	64 533	56 857	13,5%	4 409	4 903	-10,1%	2 720	3 718	-26,8%
TRACTAFRIC MOTORS CI	36 300	28 879	25,7%	3 314	2 086	58,9%	2 347	1 357	73,0%
VIVO ENERGY CI	225 033	180 724	24,5%	1 925	1 971	2,3%	889	1 074	17,2%
TOTAL CI	277 751	249 028	11,5%	8 808	7 786	13,1%	6 559	5 566	17,8%
TOTAL SN	231 373	183 186	26,3%	-	-	-	-	-	-
BOLLORE TL CI	44 978	45 472	-1,1%	212	2 087	-89,8%	11 892	12 973	-8,3%
<b>INDUSTRIE</b>									
SICABLE CI	8 515	8 492	0,3%	931	575	61,9%	614	304	102,0%
FILTISAC CI	19 485	18 227	6,9%	-743	-79	-664 MFCFA	201	-136	+337 MFCFA
NEI-CEDA CI	2 852	1 656	72,2%	875	207	322,7%	494	-187	+681 MFCFA
NESTLE CI	116 525	98 793	17,9%	18 898	16 444	14,9%	10 222	11 156	-8,4%
CROWN SIEM CI	-	-	-	-	-	-	-	-	-
AIR LIQUIDE CI	-	-	-	-	-	-	-	-	-
SOLIBRA CI	120 879	123 136	-1,8%	6 274	23 381	-73,2%	3 153	15 607	-79,8%
SMB CI	113 553	49 037	131,6%	7 562	6 651	13,7%	5 244	4 177	25,5%
SITAB CI	72 660	65 522	10,9%	7 221	4 847	49,0%	7 271	3 724	95,2%
UNILEVER CI	-	-	-	-	-	-	-	-	-
UNIWAX CI	21 553	20 549	4,9%	1 349	1 523	-11,4%	982	1 153	-14,8%
<b>AUTRES</b>									
SETAO CI	6 075	5 340	13,8%	-20	1 259	-1279 MFCFA	58	1 046	-94,5%
ALIOS FINANCE (SAFCA CI)	1 527	1 803	-15,3%	-	-	-	-218	-631	+413 MFCFA
MOVIS CI	-	-	-	-	-	-	-	-	-
<b>Masse bénéficiaire</b>	<b>4 241 790</b>	<b>3 697 732</b>	<b>14,7%</b>	<b>866 172</b>	<b>771 013</b>	<b>12,3%</b>	<b>620 722</b>	<b>552 449</b>	<b>12,4%</b>





# ABIDJAN CLOSING

## EQUITY

### TABLEAU DES DIVIDENDES 2021

	En XOF	DPA 2021	DPA 2020	Var	Date d'AGO	Date de détachement	Date de paiement
TEL.	SONATEL SN	1 556	1 361	14,3%	28/04/2022	16/05/2022	18/05/2022
	ONATEL BF	476	457	4,2%	12/05/2022	13/06/2022	15/06/2022
	ORANGE CI	797	465	71,4%			
BANQUES	BICI CI	576	56	928,6%	23/06/2022	13/07/2022	15/07/2022
	BANK OF AFRICA BN	575	459	25,3%	13/04/2022	23/05/2022	25/05/2022
	BANK OF AFRICA BF	512	423	21,0%	29/03/2022	29/04/2022	04/05/2022
	BANK OF AFRICA CI	416	350	18,7%	31/03/2022	26/04/2022	28/04/2022
	BANK OF AFRICA ML			-	05/04/2022		
	BANK OF AFRICA NG	610	462	32,0%	30/03/2022	10/05/2022	12/05/2022
	BANK OF AFRICA SN	179	179	0,0%	15/04/2022	30/05/2022	01/06/2022
	CORIS BANK INTERNATIONAL	512	464	10,3%	07/04/2022	04/07/2022	06/07/2022
	ECOBANK CI	467	327	42,7%	05/04/2022	26/04/2022	29/04/2022
	ECOBANK TRANS. INCORP. TG	1		-	25/05/2022	16/06/2022	20/06/2022
	NSIA BANQUE CI			-	07/06/2022		
	ORAGROUP TOGO			-	25/05/2022		
	SOCIETE GLE CI	1 112	409	171,7%	06/05/2022	08/06/2022	10/06/2022
	SIB CI	450	400	12,5%	18/05/2022	28/06/2022	30/06/2022
	AGRICULTURE	PALM CI	1 374	114	1106,1%	21/06/2022	29/08/2022
SICOR CI				-			
SOGB CI		602	278	116,7%	15/06/2022	19/07/2022	21/07/2022
SAPH CI		406	147	176,2%	13/06/2022	02/08/2022	04/08/2022
SUCRIVOIRE CI		45	-100,0%	23/06/2022			
DISTRIBUTION & SERVICES	CIE CI	170	186	-8,5%	20/06/2022	21/07/2022	25/07/2022
	SODE CI	480	375	28,0%	21/06/2022	19/10/2022	21/10/2022
	SERVAIR ABIDJAN	58		-	06/07/2022	22/08/2022	24/08/2022
	BERNABE CI			-	15/06/2022		
	CFAO CI	77	25	213,7%	21/06/2022	29/07/2022	02/08/2022
	TRACTAFRIC MOTORS CI	195	180	8,6%	30/06/2022	26/08/2022	30/08/2022
	VIVO ENERGY CI	32	0	-	30/09/2022	26/10/2022	28/10/2022
	TOTAL CI	208	121	72,0%	16/06/2022	23/08/2022	25/08/2022
	TOTAL SN	205	248	-17,3%	17/06/2022	20/07/2022	22/07/2022
	BOLLORE TL CI	130	111	17,1%	31/05/2022	21/06/2022	23/06/2022
INDUSTRIE	SICABLE CI	77	148	-48,1%	07/04/2022	29/07/2022	02/08/2022
	FILTISAC CI	0	261	-100,0%	16/06/2022		
	NEI-CEDA CI			-	10/06/2022		
	NESTLE CI	952	404	135,6%	20/05/2022	29/07/2022	02/08/2022
	CROWN SIEM CI			-			
	AIR LIQUIDE CI			-	12/07/2022		
	SOLIBRA CI	4 500	3 040	48,0%	20/06/2022	10/08/2022	12/08/2022
	SMB CI	800	900	-11,1%	21/06/2022	22/08/2022	24/08/2022
	SITAB CI	495	485	2,2%	28/06/2022	19/07/2022	21/07/2022
	UNILEVER CI			-			
AUTRES	UNIWAX CI	68	20	237,5%	30/06/2022	27/07/2022	29/07/2022
	SETAO CI	74	74	0,0%	15/06/2022	14/07/2022	18/07/2022
	ALIOS FINANCE (SAFCA CI)			-	27/05/2022		
	MOVIS CI			-	30/12/2022		

#### Attijari Global Research

Yves André Angaman  
(+225) 07 49 24 60 35

#### Directeur Général

Mohamed Lemridi  
(+225) 07 07 80 68 68

#### Négociateur

Aristide Koutouan  
(+225) 07 48 21 26 54

#### Chargé Clientèle Bourse En ligne

Mireille Kouamé  
(+225) 05 54 45 76 68

#### Chargé Clientèle Particuliers

Fatoumata Dogoni  
(+225) 07 58 83 13 46



Attijari  
Global Research