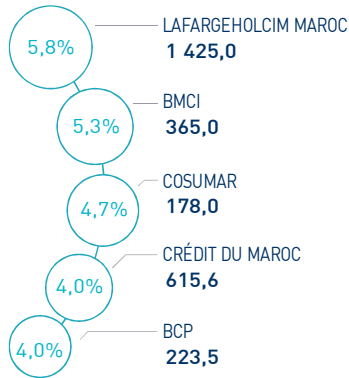


### INDICATEURS D'ACTIVITÉ

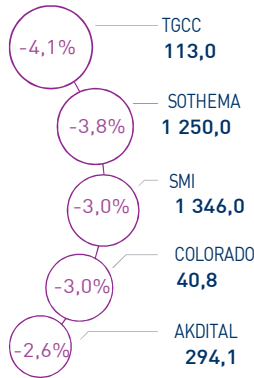
<b>  MASI  </b>	<b>10 275 pts</b>	<b>  MSI20  </b>	<b>826 pts</b>	<b>  CAPI  </b>	<b>539 MMDH</b>	<b>  VOLUME  </b>	<b>51 MDH</b>
↑ Daily	1,54%	↑ Daily	1,96%	↑ Plus haut	561	MC	51
↓ YTD	-4,15%	↓ YTD	-3,71%	↓ Plus bas	510	MB	-

### PERFORMANCES QUOTIDIENNES

#### HAUSSES SIGNIFICATIVES



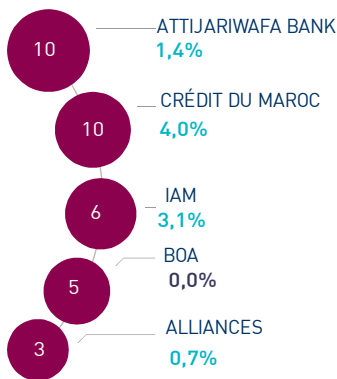
#### BAISSES SIGNIFICATIVES



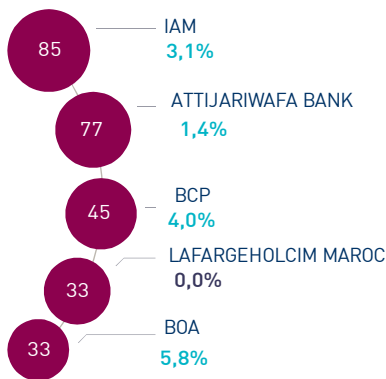
Au terme de cette séance, l'indice MASI s'apprécie de 1,54% à 10.275 points. Dans ce contexte, la contre performance annuelle du marché ressort à -4,15%.

LafargeHolcim Maroc affiche la plus forte hausse d'aujourd'hui, soit +5,8%. A l'inverse, TGCC affiche une contreperformance de -4,1%, soit la plus forte baisse de cette séance.

#### LES PLUS ACTIVES (MDH)



#### LES PLUS GRANDES CAPI. (MMDH)



Le volume sur le marché central a atteint 51 MDH.

Celui-ci a été essentiellement drainé par les titres Attijariwafa banka et Crédit du Maroc qui ont concentré conjointement près de 40% du volume total.

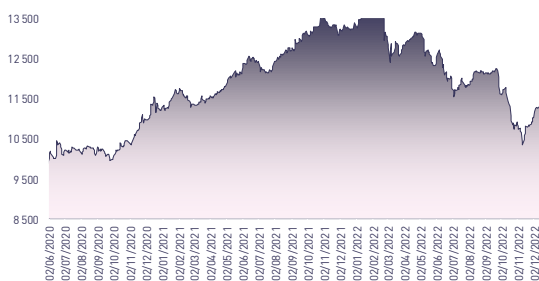
Attijari Global Research

Mahat Zerhouni  
+212 529 03 68 16  
m.zerhouni@attijari.ma

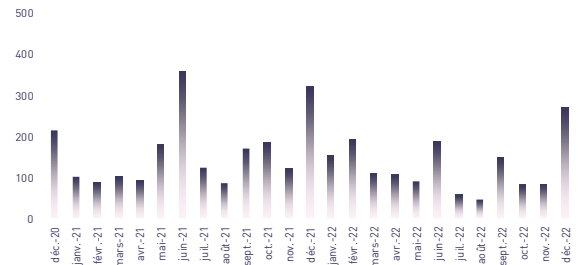
Attijari Intermédiation

Anis Hares  
+212 529 03 68 34  
Alae Yahya  
+212 529 03 68 15  
Sofia Mohcine  
+212 529 03 68 21

### ÉVOLUTION DE L'INDICE MASI (pts)



### VMQ-BASE MENSUELLE (MDH)



### PUBLICATIONS ÉCONOMIQUES / FINANCIÈRES

**| 31 Jan. | 2023**

En 2022, l'encours net des crédits bancaires a progressé de 7,6% en glissement annuel pour atteindre 1.060 MMDH.

**| 30 Jan. | 2023**

L'AMMC vise le programme de rachat d'actions TGCC. Le prix maximum d'achat est de 200 DH et le prix minimum de vente est de 110 DH.

**| 30 Jan. | 2023**

La commission d'investissements, a approuvé 26 projets d'investissements pour un montant global qui s'élève à 28,5 MMDH.

**| 26 Jan. | 2023**

Dans un profit warning, Maghreb Oxygène annonce que son résultat net, bien que bénéficiaire, devrait accuser un repli d'environ 35% au titre de l'exercice 2022.



# CASABLANCA CLOSING

## EQUITY

### RÉSUMÉ DE LA SÉANCE DU 31/01/2023

31/01/2023	Clôture	Veille	Année	Max 2023	Min 2023	Quantité	P/E 22E	P/B 22E	D/Y 22E
Addoha	6,09	0,00%	-3,03%	6,27	5,75	49 844	37,6	0,3	0,0%
AFMA	1 260,0	0,00%	-3,08%	1 300,0	1 226,0	1	20,3	26,0	4,5%
Afric Industries	340,00	0,59%	0,29%	341,00	326,00	6	16,5	2,2	6,5%
Afrikaia Gaz	4 301,0	0,00%	-7,51%	4 699,0	4 301,0	0	24,6	4,8	3,3%
Agma	6 000,00	0,00%	-1,15%	6 100,00	6 000,00	0	20,7	9,1	4,3%
Akdital	294,1	-2,62%	6,56%	302,0	270,5	2 960	37,3	6,8	0,5%
Alliances	52,20	0,71%	0,38%	52,20	42,98	57 360	8,9	0,4	0,0%
Aluminium du Maroc	1 350,0	-0,74%	-4,80%	1 400,0	1 211,0	2	10,8	1,9	7,4%
Aradei Capital	396,00	0,00%	-2,22%	429,25	385,00	0	12,6	1,0	5,0%
AtlantaSanad	117,9	-0,08%	-5,68%	125,0	113,5	10	16,5	3,2	4,4%
Attijariwafa bank	360,00	1,39%	-8,16%	385,00	355,05	29 095	13,3	1,4	4,3%
Auto Hall	68,0	3,03%	4,62%	68,0	63,0	1 077	19,3	1,9	5,1%
Auto Nejma	1 817,00	0,00%	0,00%	1 817,00	1 817,00	0	12,8	1,7	4,7%
Balima	160,0	0,00%	-3,03%	165,0	158,5	0	14,0	2,2	3,1%
BCP	223,50	3,95%	-3,25%	227,00	194,60	12 679	18,7	1,2	3,8%
BoA	160,0	0,00%	-6,98%	172,0	160,0	33 252	15,7	1,3	4,4%
BMCI	365,00	5,34%	2,99%	365,00	305,00	2 735	24,8	0,7	4,1%
Cartier Saada	23,8	0,00%	-10,19%	26,9	23,8	0	41,8	0,9	0,0%
CIH	298,50	2,93%	-1,81%	304,00	282,00	44	14,1	1,6	5,0%
Cimar	1 273,0	0,24%	-0,55%	1 365,0	1 171,0	31	18,8	5,4	5,5%
CMT	1 716,00	0,00%	2,14%	1 720,00	1 459,00	0	14,6	4,4	5,8%
Colorado	40,8	-2,95%	-10,42%	46,0	40,0	131	21,9	2,1	5,0%
Cosumar	178,00	4,71%	-6,32%	185,00	163,40	6 760	24,3	3,0	3,4%
Crédit du Maroc	615,6	3,99%	2,60%	615,6	502,0	16 015	11,2	1,0	4,5%
CTM	625,00	0,00%	-7,57%	676,20	605,00	0	42,6	2,8	3,5%
Dari Couspate	3 797,0	0,00%	-3,99%	3 955,0	3 797,0	0	28,3	3,2	2,5%
Delattre Levivier	40,00	0,00%	-6,76%	42,90	40,00	0	N.S	N.S	0,0%
Delta Holding	24,0	-2,04%	-0,04%	24,5	20,3	915	15,6	0,9	5,4%
Diac Salaf	294,10	-2,62%	6,56%	302,00	270,50	2 960	N.S	N.S	0,0%
Disty Technologies	198,0	-0,95%	-5,71%	209,9	176,1	290	13,2	1,7	7,6%
Disway	656,00	-0,61%	-2,09%	700,00	620,00	493	13,9	1,8	6,9%
Ennaki	30,8	0,00%	-1,91%	31,4	29,0	2	8,0	1,5	6,2%
Eqdom	840,00	3,65%	-1,18%	874,00	800,00	83	15,3	0,9	6,0%
Fenie Brossette	116,9	0,00%	-6,45%	125,0	113,0	153	5,6	1,2	0,0%
HPS	6 200,00	0,00%	-4,62%	6 500,00	5 745,00	429	33,3	6,7	1,0%
IAM	97,0	3,14%	2,05%	101,4	90,2	60 851	14,4	5,1	5,2%
IB Maroc	32,19	0,00%	3,94%	32,19	32,19	0	N.S	N.S	0,0%
Immoyente	98,0	0,00%	1,77%	99,4	94,6	110	N.S	1,2	5,6%
Involy	95,05	-0,95%	-8,56%	103,95	95,05	17	12,1	0,4	0,0%
Jet Contractors	199,5	0,00%	-3,16%	206,0	186,6	10	25,0	0,6	0,0%
Label Vie	4 150,00	-1,19%	-10,75%	4 650,00	4 010,00	402	18,0	4,2	2,1%
LafargeHolcim Maroc	1 425,0	5,79%	5,56%	1 425,0	1 187,0	679	23,2	2,9	4,6%
Lesieur	245,00	0,00%	6,52%	247,50	220,00	50	15,9	3,2	2,0%
M2M Group	779,0	-0,13%	-1,27%	780,0	698,3	3	N.S	3,4	0,0%
Maghreb Oxygène	263,50	0,00%	7,66%	263,50	208,45	0	11,9	0,7	1,5%
Maghrébaïl	862,0	0,00%	-4,12%	899,0	862,0	0	11,0	1,2	5,8%
Managem	2 440,00	-1,13%	-3,56%	2 520,00	2 295,00	397	14,9	3,4	0,8%
Maroc Leasing	338,0	0,00%	-4,25%	353,0	338,0	0	15,6	0,9	4,1%
Marsa Maroc	204,90	0,00%	-5,14%	215,00	181,00	4 332	21,9	7,1	3,7%
Med Paper	24,7	-1,20%	-9,36%	28,5	24,7	70	14,8	N.S	0,0%
Microdata	516,00	2,04%	-4,76%	545,00	500,00	211	14,0	4,6	5,8%
Mutandis	202,5	2,27%	-7,11%	216,9	190,0	65	21,7	1,9	4,2%
Oulmès	1 492,00	0,00%	-3,99%	1 554,00	1 492,00	0	N.S	4,5	0,8%
Promopharm	1 026,0	0,00%	-3,93%	1 068,0	1 026,0	0	14,7	2,3	3,9%
Rebab	113,50	0,00%	0,00%	113,50	113,50	0	20,0	2,1	0,0%
RDS	14,0	-1,27%	-22,22%	16,9	13,0	5 488	N.S	0,1	0,0%
Risma	113,00	0,98%	-0,88%	119,00	107,05	236	32,4	1,5	0,0%
S2M	200,0	0,00%	-1,45%	203,0	200,0	0	18,0	4,1	0,0%
SANLAM Maroc	950,00	0,00%	-4,04%	959,00	841,00	0	N.S	0,8	2,1%
Salafin	597,0	0,00%	4,74%	597,0	490,0	0	19,6	2,2	8,7%
Samir	127,80	0,00%	0,00%	127,80	127,80	0	N.S	N.S	0,0%
SBM	2 156,0	0,00%	-10,09%	2 398,0	2 045,0	0	17,9	3,5	5,2%
SMI	1 346,00	-2,96%	-11,45%	1 519,00	1 322,00	21	N.S	1,9	0,0%
SNEP	540,0	1,50%	-12,90%	627,7	507,7	144	13,7	1,4	2,8%
Sonasis	565,00	2,73%	8,65%	565,00	468,10	1 416	16,9	1,2	6,7%
Sothema	1 250,0	-3,77%	-5,30%	1 320,0	1 242,0	145	28,0	6,3	2,4%
SRM	149,00	0,00%	-0,67%	155,65	149,00	0	N.S	0,3	0,0%
Stokvis	12,8	0,00%	-18,46%	15,8	12,2	0	N.S	N.S	0,0%
Stroc Industrie	37,94	0,00%	-4,48%	41,33	35,80	0	N.S	N.S	0,0%
TAQA Morocco	949,0	0,96%	-13,57%	1 079,0	882,0	29	19,3	3,7	3,7%
TGCC	113,00	-4,12%	-9,60%	123,95	110,00	6 245	13,3	2,7	5,3%
Timar	181,0	0,00%	0,56%	185,0	180,0	38	3,9	0,4	4,4%
Total Maroc	1 180,00	0,00%	-9,09%	1 298,00	1 100,00	36	18,0	3,5	4,7%
UNIMER	158,0	0,00%	-3,84%	158,0	158,0	0	N.S	1,6	0,0%
Wafa Assurance	3 150,00	-1,32%	-16,22%	3 760,00	3 001,00	98	17,8	1,2	3,8%
Zellidja	82,0	0,00%	12,71%	83,1	75,6	0	2,9	0,7	0,0%
MASI	10 275,4	1,54%	-4,15%	10 709,1	9 718,0	-	17,2	3,1	4,1%

Les multiples tiennent compte des réalisations 2021 rapportées à la capitalisation actuelle du marché boursier



Attijari  
Global Research



# CASABLANCA CLOSING

## EQUITY

### RÉSULTATS SEMESTRIELS 2022

En MDH	Chiffre d'Affaires/PNB			Résultat d'Exploitation			Résultat Net (Part du Groupe)		
	S1 2022	S1 2021	Var	S1 2022	S1 2021	Var	S1 2022	S1 2021	Var
Maroc Telecom	17 568	17 780	-1,2%	5 740	5 571	3,0%	2 869	2 832	1,3%
Cosumar	5 076	4 382	15,8%	641	702	-8,7%	401	477	-16,0%
SBM	1 106	1 007	9,8%	179	172	4,0%	110	108	1,6%
Lesieur Cristal	3 598	2 366	52,1%	401	115	+286 MDH	223	44	+179 MDH
Mutandis	1 020	689	48,1%	70	55	27,3%	37	28	32,4%
Dari Couspate	371	345	7,5%	20	51	-61,0%	20	33	-39,6%
Outmès	984	743	32,4%	56	14	+42 MDH	27	-25	+52 MDH
Unimer	574	390	47,0%	22	-16	+38 MDH	-14	-53	+39 MDH
Attijariwafa bank	13 073	12 469	4,8%	5 693	4 996	14,0%	3 035	2 613	16,2%
BOA	7 754	7 295	6,3%	2 408	2 112	14,0%	1 268	1 195	6,1%
BCP	10 462	10 158	3,0%	3 605	3 120	15,5%	1 805	1 548	16,6%
Crédit du Maroc	1 285	1 207	6,5%	581	488	19,0%	325	278	16,9%
CIH Bank	1 624	1 501	8,2%	503	432	16,4%	299	265	13,0%
BMCI	1 520	1 514	0,4%	152	319	-52,4%	79	254	-68,8%
SANLAM Maroc Assurance	3 367	3 109	8,3%	-233	613	-846 MDH	-123	384	-507 MDH
Wafa Assurance	5 894	5 474	7,7%	647	422	53,2%	554	376	47,4%
AtlantaSanad	3 143	3 069	2,4%	286	317	-9,9%	229	220	4,2%
AFMA	134	117	14,9%	60	54	11,8%	37	34	8,9%
AGMA	81	73	12,1%	46	42	8,1%	30	29	5,0%
TGCC	2 240	1 171	91,2%	146	115	26,8%	94	64	47,1%
Delta Holding	1 268	1 122	12,9%	126	105	19,7%	70	64	9,9%
SNEP	624	517	20,6%	128	89	42,6%	62	46	33,0%
Sonasid	2 452	2 045	19,9%	112	66	68,4%	60	47	26,2%
Colorado	290	268	8,3%	26	19	35,0%	15	12	26,5%
Aluminium du Maroc	810	553	46,5%	94	55	69,7%	33	12	174,4%
Jet Contractors	1 038	749	38,7%	68	26	164,9%	11	-33	+44 MDH
LafargeHolcim Maroc	4 004	4 000	0,1%	1 464	1 758	-16,8%	759	1 039	-26,9%
Ciments du Maroc	2 024	1 994	1,5%	700	793	-11,7%	474	575	-17,6%
Alliances	826	737	12,0%	170	146	16,6%	75	42	79,2%
RDS	294	327	-10,2%	5	47	-89,5%	-17	6	-23 MDH
Addoha	816	677	20,6%	159	77	105,9%	52	42	23,1%
Taqd Morocco	5 906	3 465	70,5%	1 470	1 077	36,5%	605	444	36,4%
Total Maroc	9 508	5 562	70,9%	499	558	-10,7%	327	361	-9,3%
Afriquia Gaz	5 226	3 459	51,1%	554	486	14,0%	344	319	7,9%
Label Vie	6 201	5 326	16,4%	276	224	23,5%	219	160	36,5%
Auto Hall	2 464	2 825	-12,8%	161	339	-52,5%	87	201	-56,8%
Auto Nejma	964	1 100	-12,3%	117	100	17,3%	76	61	24,6%
Marsa Maroc	1 993	1 742	14,4%	689	477	44,3%	384	258	49,0%
Managem	5 466	3 011	81,5%	1 292	190	+1102 MDH	1 210	185	+1025 MDH
CMT	213	191	11,6%	106	64	66,2%	74	54	36,8%
SMI	419	296	41,5%	28	-79	+107 MDH	29	-77	+106 MDH
Disway	973	924	5,2%	75	85	-11,3%	49	58	-15,5%
Disty Technologies	256	202	26,5%	19	14	41,6%	7	8	-11,8%
HPS	468	367	27,6%	85	59	45,0%	68	37	83,8%
Microdata	444	366	21,4%	87	60	43,5%	47	41	15,6%
S2M	128	121	6,4%	6	3	67,0%	6	1	+5 MDH
Involys	20	21	-5,2%	3	4	-23,3%	2	2	41,2%
M2M Group	29	28	4,9%	-29	-12	-17 MDH	-19	-10	-9 MDH
Maghrebail	230	138	66,9%	109	71	53,9%	57	49	16,5%
Maroc Leasing	176	158	11,5%	58	52	11,0%	28	30	-4,4%
Salafin	195	193	1,1%	78	71	10,0%	48	44	8,9%
Eqdom	301	276	8,8%	80	39	107,0%	46	20	128,5%
Aradei	230	200	14,8%	154	127	21,3%	69	61	12,5%
Sothema	1 150	973	18,3%	260	198	31,3%	158	131	20,9%
Ennaktl Automobiles	841	980	-14,2%	96	85	12,3%	68	60	13,2%
Promopharm	340	299	13,5%	61	46	34,1%	35	32	10,6%
Lydec	3 610	3 456	4,5%	52	73	-28,5%	-10	8	-18 MDH
CTM	271	243	11,5%	-7	4	-11 MDH	7	5	46,2%
Maghreb Oxygène	151	129	17,3%	12	12	-0,8%	9	10	-8,9%
Timar	329	265	24,4%	23	14	68,2%	11	6	88,5%
Balima	24	24	2,2%	5	6	-16,5%	14	4	+10 MDH
Med Paper	64	33	94,9%	7	-2	+9 MDH	4	-3	+8 MDH
Afric Industries	22	26	-18,0%	6	8	-21,9%	4	6	-21,3%
Immoyente Invest	34	32	6,3%	9	11	-11,9%	4	-4	+8 MDH
Fenie Brossette	282	270	4,6%	13	6	126,3%	19	1	+18 MDH
SRM	147	105	39,7%	1	-6	+7 MDH	-2	-10	+9 MDH
Zellidja	282	271	4,2%	11	1	+10 MDH	9	-2	+11 MDH
Rebab Company	0	0	0,0%	0	0	+0 MDH	0	0	0 MDH
Stroc	39	28	41,0%	1	-12	+13 MDH	-7	7	-14 MDH
IB Maroc.com	NC	NC	-	NC	NC	-	NC	NC	-
Stokvis Nord Afrique	111	188	-40,9%	-6	7	-13 MDH	-27	-9	-18 MDH
Risma	427	203	110,2%	62	-87	+148 MDH	30	-127	+157 MDH
DLM	NC	NC	-	NC	NC	-	NC	NC	-







# CASABLANCA CLOSING

## EQUITY

### TABLEAU DES DIVIDENDES 2021

Valeur	DPA 2021	DPA 2020	Var	Date d'AGO	Date de détachement	Date de paiement
Addoha	-	-	-	30/06/2022		
AFMA	54	47	14,9%	15/06/2022	12/07/2022	21/07/2022
Afric Industries	22	22	0,0%	01/06/2022	21/06/2022	30/06/2022
Afrikaia Gaz	140	125	12,0%	18/04/2022	05/05/2022	16/05/2022
Agma	250	235	6,4%	16/05/2022	18/07/2022	27/07/2022
Alliances	-	-	-	27/06/2022		
Aluminium du Maroc	110	80	37,5%	02/06/2022	21/06/2022	30/06/2022
Aradei	1,05	4,00	-73,8%	19/04/2022	06/05/2022	17/05/2022
	17,17 (Div exceptionnel)	8,35 (Div exceptionnel)				
AtlantaSanad	5,2	4,5	15,6%	17/05/2022	27/05/2022	07/06/2022
Attijariwafa bank	15	11	36,4%	21/06/2022	05/07/2022	15/07/2022
Auto Hall	3,5	3,5	0,0%	17/05/2022	09/06/2022	20/06/2022
Auto Nejma	86	60	43,3%	06/04/2022	20/05/2022	31/05/2022
Balima	5,0	4,6	8,7%	29/06/2022	26/07/2022	04/08/2022
BCP	8,5	8,0	6,3%	24/06/2022	13/07/2022	22/07/2022
BMCE Bank	4	5	-20,0%	28/06/2022	14/07/2022	25/07/2022
BMCI	10	43	-76,7%	07/06/2022	15/06/2022	24/06/2022
Crédit du Maroc	25,90	4,55	469,2%	14/06/2022	19/07/2022	28/07/2022
Centrale Danone	-	-	-	28/06/2022		
CIH	14	8	75,0%	15/06/2022		
Cimar	95	90	5,6%	31/05/2022	04/07/2022	15/07/2022
		10 (Div exceptionnel)				
CMT	88	120	-26,7%	27/06/2022	23/08/2022	01/09/2022
Colorado	2,03	1,45	39,7%	29/04/2022	19/05/2022	30/05/2022
		2,7 (Div exceptionnel)				
Cosumar	6	6	0,0%	15/06/2022	20/07/2022	29/07/2022
CTM	22	-	-	07/05/2022	15/09/2022	26/09/2022
Dari Couspate	95	120	-20,8%	29/06/2022	20/07/2022	29/07/2022
Delta Holding	1,3	-	-	17/05/2022	13/07/2022	19/07/2022
Disty Technologies	15	-	-	17/06/2022		22/09/2022
Disway	40	35	14,3%	11/05/2022	24/06/2022	05/07/2022
	30 (Div exceptionnel)					
Delattre Levivier	-	-	-	01/07/2022		
Ennakl	2	2	1,1%	09/05/2022	21/06/2022	30/06/2022
Eqdom	40	65	-38,5%	27/05/2022	16/06/2022	27/06/2022
Fenie Brossette	-	-	-	23/06/2022		
HPS	55	50	-	28/06/2022	28/07/2022	08/08/2022
IB Maroc	-	-	-	30/06/2022		
Immorente	1,0	6	-	05/04/2022	19/04/2022	28/04/2022
	2,5	-	-		27/06/2022	06/07/2022
	1,0	-	-		20/09/2022	29/09/2022
	1,0	-	-		13/12/2022	22/12/2022
Involys	5 (Div exceptionnel)	8	-37,5%	17/06/2022	19/12/2022	28/12/2022
Jet Contractors	-	-	-	20/06/2022		28/12/2022
Label Vie	70,4	59,88	17,6%	15/06/2022	12/07/2022	20/07/2022
	69,1 (Div exceptionnel)				21/12/2022	30/12/2022
LafargeHolcim Maroc	66	50	32,0%	17/05/2022	01/06/2022	10/06/2022
Lesieur	3,5	-	-	10/05/2022	24/06/2022	05/07/2022
		3 (Div exceptionnel)				
Lydec	8	0	-	08/06/2022	20/06/2022	29/06/2022
M2M Group	0	-	-	14/06/2022		
Maghreb Oxygène	4	4	0,0%	18/04/2022	05/05/2022	16/05/2022
Maghrébaïl	50	30	66,7%	11/05/2022	30/06/2022	13/07/2022
Managem	20	-	-	03/06/2022	22/06/2022	03/07/2022
Maroc Leasing	14	12	16,7%	27/06/2022	20/09/2022	29/09/2022
IAM	4,78	4,01	19,2%	29/04/2022	06/09/2022	15/09/2022
Marsa Maroc	7	8	-10,0%	10/05/2022	06/06/2022	15/06/2022
Med Paper	-	-	-	28/06/2022		
Microdata	27	33	-18,2%	22/06/2022	12/07/2022	21/07/2022
Mutandis	9	9	0,0%	01/04/2022	23/06/2022	04/07/2022
TGCC	5,5	8,2	-32,9%	24/06/2022	04/08/2022	15/08/2022
Oulmès	12	0	-	12/05/2022	02/06/2022	13/06/2022
Promopharm	40	30	33,3%	20/06/2022	08/07/2022	20/07/2022
RDS	-	-	-	30/06/2022		
Rebab	-	-	-	29/06/2022		
Risma	-	-	-	29/06/2022		
S2M	-	-	-	30/06/2022		
SANLAM Maroc	35	20	75,0%	11/05/2022	04/07/2022	15/07/2022
Salafin	26,55	-	-	27/05/2022	07/06/2022	10/06/2022
	25,45 (Div exceptionnel)	52 (Div exceptionnel)				
SBM	113	106	6,6%	28/06/2022	22/07/2022	02/08/2022
SMI	-	50	-	03/06/2022		
SNEP	20	15	33,3%	22/06/2022	06/09/2022	15/09/2022
Sonasis	38	7	442,9%	21/06/2022	20/07/2022	29/07/2022
Sothema	25	21	19,0%	18/05/2022	24/06/2022	05/07/2022
SRM	-	-	-	17/06/2022		
Stokvis	0	-	-	16/06/2022		
Stroc	-	-	-	02/06/2022		
Taqa Morocco	35	35	0,0%	24/05/2022	14/09/2022	23/09/2022
Timar	8	-	-	15/06/2022	09/09/2022	20/09/2022
Total Maroc	56	50	-	02/06/2022	21/06/2022	30/06/2022
Unimer	0	2	-	23/06/2022		
Wafa Assurance	120	100	20,0%	11/05/2022	09/06/2022	20/06/2022

#### Attijari Global Research

Mahat Zerhouni  
+212 529 03 68 16  
m.zerhouni@attijari.ma

#### Attijari Intermédiation

Anis Hares  
+212 529 03 68 34  
Alae Yahya  
+212 529 03 68 15  
Sofia Mohcine  
+212 522 49 59 52



Attijari  
Global Research