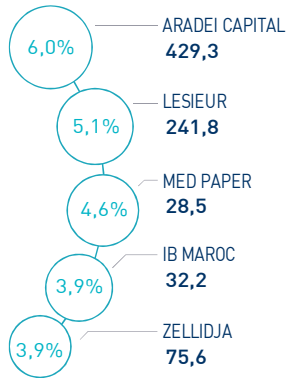


### INDICATEURS D'ACTIVITÉ

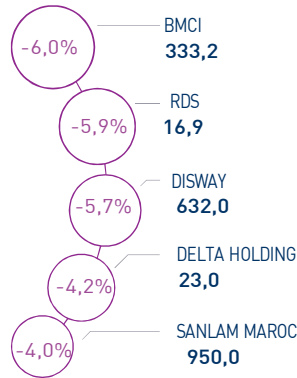
<b>  MASI  </b>	<b>10 709 pts</b>	<b>  MSI20  </b>	<b>857 pts</b>	<b>  CAPI  </b>	<b>561 MMDH</b>	<b>  VOLUME  </b>	<b>14 MDH</b>
↓ Daily	-0,10%	↓ Daily	-0,07%	↑ Plus haut	561	MC	14
↓ YTD	-0,10%	↓ YTD	-0,07%	↓ Plus bas	561	MB	-

### PERFORMANCES QUOTIDIENNES

#### HAUSSES SIGNIFICATIVES



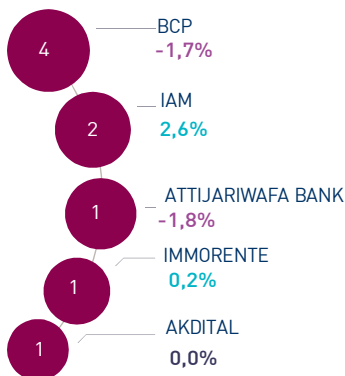
#### BAISSES SIGNIFICATIVES



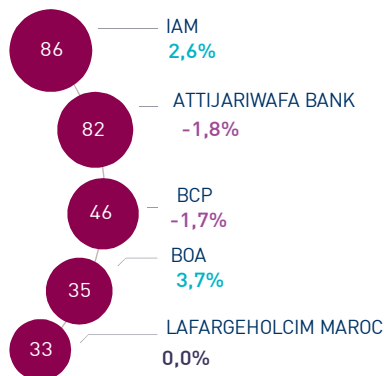
L'indice MASI clôture la première séance de l'année 2023 sur un léger repli de -0,10% à 10.709 points.

Aradei Capital affiche la plus forte hausse d'aujourd'hui, soit +6,0%. A l'inverse, BMCI affiche une contreperformance de -6,0%, soit la plus forte baisse de cette séance.

#### LES PLUS ACTIVES (MDH)



#### LES PLUS GRANDES CAPI. (MMDH)



Le volume sur le marché central a atteint à peine 14 MDH. Celui-ci a été essentiellement drainé par le titre BCP qui a monopolisé à lui-seul près de concentré conjointement près de 30% du volume total.

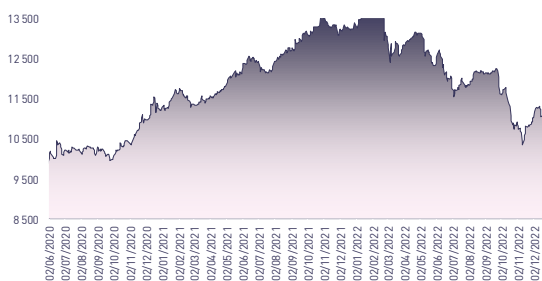
Attijari Global Research

Mahat Zerhouni  
+212 529 03 68 16  
m.zerhouni@attijari.ma

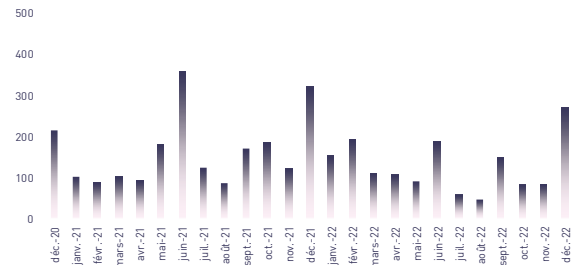
Attijari Intermédiation

Anis Hares  
+212 529 03 68 34  
Alae Yahya  
+212 529 03 68 15  
Sofia Mohcine  
+212 529 03 68 21

### ÉVOLUTION DE L'INDICE MASI (pts)



### VMQ-BASE MENSUELLE (MDH)



### PUBLICATIONS ÉCONOMIQUES / FINANCIÈRES

| 2 Jan. | 2023

Selon le HCP, le taux de croissance de l'économie marocaine s'est établi à 1,6% y-o-y au T3 2022 contre 8,7% une année auparavant.

| 2 Jan. | 2023

A fin nov. 2022, l'encours net des crédits bancaires a progressé de 5,9% en glissement annuel pour atteindre 1.024,1 MMDH.

| 2 Jan. | 2023

Selon les statistiques de l'Office des Changes à fin novembre 2022, le déficit de la balance globale ressort à -147,8 MMDH contre -105,6 MMDH une année auparavant.

| 30 Déc. | 2022

BCP : Émission d'un emprunt obligataire perpétuel d'un montant de 500 MDH par placement privé.



Attijari  
Global Research



# CASABLANCA CLOSING

## EQUITY

### RÉSUMÉ DE LA SÉANCE DU 02/01/2023

02/01/2023	Clôture	Veille	Année	Max 2023	Min 2023	Quantité	P/E 21R	P/B 21R	D/Y 21R
Addoha	6,27	-0,16%	-0,16%	6,27	6,27	23 235	N.S	0,2	0,0%
AFMA	1 300,0	0,00%	0,00%	1 300,0	1 300,0	1	22,5	17,9	4,2%
Afric Industries	339,00	0,00%	0,00%	339,00	339,00	0	18,8	2,2	6,5%
Afrikaia Gaz	4 699,0	1,05%	1,05%	4 699,0	4 699,0	1	32,1	5,0	3,0%
Agma	6 070,00	0,00%	0,00%	6 070,00	6 070,00	0	23,3	11,1	4,1%
Akdital	276,0	0,00%	0,00%	276,0	276,0	2 933	35,0	6,4	0,6%
Alliances	50,37	-3,13%	-3,13%	50,37	50,37	11 313	9,3	0,3	0,0%
Aluminium du Maroc	1 400,0	-1,27%	-1,27%	1 400,0	1 400,0	5	36,2	1,7	7,9%
Aradei Capital	429,25	5,99%	5,99%	429,25	429,25	1	11,7	1,1	4,2%
AtlantaSanad	125,0	-0,04%	-0,04%	125,0	125,0	15	18,1	3,4	4,2%
Attijariwafa bank	385,00	-1,79%	-1,79%	385,00	385,00	2 482	16,1	1,6	3,9%
Auto Hall	66,0	1,55%	1,55%	66,0	66,0	11 325	12,6	1,9	5,3%
Auto Nejma	1 817,00	0,00%	0,00%	1 817,00	1 817,00	0	12,8	1,8	4,7%
Balima	165,0	0,00%	0,00%	165,0	165,0	0	29,1	2,4	3,0%
BCP	227,00	-1,73%	-1,73%	227,00	227,00	16 368	26,0	1,2	3,7%
BoA	172,0	0,00%	0,00%	172,0	172,0	2 796	17,6	1,5	2,3%
BMCI	333,15	-6,00%	-6,00%	333,15	333,15	475	22,6	0,6	3,0%
Cartier Saada	26,0	-1,89%	-1,89%	26,0	26,0	80	N.S	1,4	0,0%
CIH	304,00	0,00%	0,00%	304,00	304,00	0	15,4	1,6	4,6%
Cimar	1 280,0	0,00%	0,00%	1 280,0	1 280,0	0	15,2	4,9	7,4%
CMT	1 680,00	0,00%	0,00%	1 680,00	1 680,00	56	18,6	4,7	5,2%
Colorado	46,0	0,99%	0,99%	46,0	46,0	21	22,3	1,8	4,4%
Cosumar	185,00	-2,63%	-2,63%	185,00	185,00	2 089	22,9	3,2	3,2%
Crédit du Maroc	600,0	0,00%	0,00%	600,0	600,0	0	10,4	1,0	4,3%
CTM	676,20	0,00%	0,00%	676,20	676,20	0	23,7	2,9	3,3%
Dari Couspate	3 955,0	0,00%	0,00%	3 955,0	3 955,0	0	28,1	3,4	2,4%
Delattre Levivier	42,90	0,00%	0,00%	42,90	42,90	0	N.S	N.S	0,0%
Delta Holding	23,0	-4,17%	-4,17%	23,0	23,0	8 295	11,7	0,9	5,7%
Diac Salaf	276,00	0,00%	0,00%	276,00	276,00	2 933	N.S	N.S	0,0%
Disty Technologies	208,0	-0,95%	-0,95%	208,0	208,0	36	11,4	2,0	7,2%
Disway	632,00	-5,67%	-5,67%	632,00	632,00	372	11,1	1,6	11,1%
Ennakt	31,4	0,00%	0,00%	31,4	31,4	0	10,9	1,7	6,7%
Eqdom	850,00	0,00%	0,00%	850,00	850,00	351	43,5	1,0	4,7%
Fenie Brossette	124,9	0,00%	0,00%	124,9	124,9	0	N.S	1,7	0,0%
HPS	6 300,00	-3,08%	-3,08%	6 300,00	6 300,00	58	44,8	7,9	0,9%
IAM	97,5	2,63%	2,63%	97,5	97,5	18 541	14,3	5,6	4,9%
IB Maroc	32,19	3,94%	3,94%	32,19	32,19	4	N.S	N.S	0,0%
Immoyente	96,5	0,21%	0,21%	96,5	96,5	9 491	N.S	1,3	6,2%
Invyls	103,95	0,00%	0,00%	103,95	103,95	0	N.S	0,4	4,8%
Jet Contractors	206,0	0,00%	0,00%	206,0	206,0	0	N.S	0,7	0,0%
Label Vie	4 650,00	0,00%	0,00%	4 650,00	4 650,00	0	32,4	5,5	3,0%
LafargeHolcim Maroc	1 400,0	3,70%	3,70%	1 400,0	1 400,0	439	16,3	2,9	4,7%
Lesieur	241,75	5,11%	5,11%	241,75	241,75	51	N.S	3,7	1,4%
LYDEC	214,0	0,00%	0,00%	214,0	214,0	0	25,6	0,9	3,7%
M2M Group	757,50	-3,99%	-3,99%	757,50	757,50	10	N.S	3,1	0,5%
Maghreb Oxygène	244,8	0,00%	0,00%	244,8	244,8	5	11,1	0,7	1,6%
Maghrébail	899,00	0,00%	0,00%	899,00	899,00	0	12,6	1,3	5,6%
Managem	2 520,0	-0,40%	-0,40%	2 520,0	2 520,0	17	29,2	5,0	0,8%
Maroc Leasing	353,00	0,00%	0,00%	353,00	353,00	0	10,8	1,0	4,0%
Marsa Maroc	215,0	-0,46%	-0,46%	215,0	215,0	8	23,7	4,3	3,3%
Med Paper	28,51	4,62%	4,62%	28,51	28,51	8	14,5	N.S	0,0%
Microdata	541,8	0,00%	0,00%	541,8	541,8	0	20,0	5,4	5,0%
Mutandis	216,90	-0,50%	-0,50%	216,90	216,90	120	33,5	1,8	3,9%
Oulmès	1 554,0	0,00%	0,00%	1 554,0	1 554,0	0	N.S	4,9	0,8%
Promopharm	1 068,00	0,00%	0,00%	1 068,00	1 068,00	0	15,5	2,5	3,7%
Rebab	113,5	0,00%	0,00%	113,5	113,5	0	N.S	0,8	0,0%
RDS	16,94	-5,89%	-5,89%	16,94	16,94	14 297	N.S	0,1	0,0%
Risma	114,0	0,00%	0,00%	114,0	114,0	0	N.S	1,5	0,0%
S2M	202,95	0,00%	0,00%	202,95	202,95	0	N.S	5,0	0,0%
SANLAM Maroc	950,0	-4,04%	-4,04%	950,0	950,0	100	6,4	0,8	3,7%
Salafin	570,00	0,00%	0,00%	570,00	570,00	0	21,0	2,0	9,1%
Samir	127,8	0,00%	0,00%	127,8	127,8	0	N.S	N.S	0,0%
SBM	2 398,00	0,00%	0,00%	2 398,00	2 398,00	0	20,3	3,8	4,7%
SMI	1 519,0	-0,07%	-0,07%	1 519,0	1 519,0	10	N.S	2,2	0,0%
SNEP	627,70	1,24%	1,24%	627,70	627,70	3	11,2	1,8	3,2%
Sonacid	505,0	-2,88%	-2,88%	505,0	505,0	1 557	18,2	1,4	7,5%
Sothema	1 320,00	0,00%	0,00%	1 320,00	1 320,00	0	34,1	2,5	1,9%
SRM	155,7	3,77%	3,77%	155,7	155,7	6	N.S	0,3	0,0%
Stokvis	15,84	0,83%	0,83%	15,84	15,84	111	N.S	N.S	0,0%
Stroc Industrie	40,0	0,70%	0,70%	40,0	40,0	242	N.S	N.S	0,0%
TAGA Morocco	1 079,00	-1,73%	-1,73%	1 079,00	1 079,00	67	25,3	4,4	3,2%
TGCC	124,0	-0,84%	-0,84%	124,0	124,0	1 270	16,6	3,2	4,4%
Timar	180,00	0,00%	0,00%	180,00	180,00	0	4,4	0,4	4,4%
Total Maroc	1 298,0	0,00%	0,00%	1 298,0	1 298,0	77	12,4	4,2	4,3%
UNIMER	157,95	-3,84%	-3,84%	157,95	157,95	0	N.S	1,5	0,0%
Wafa Assurance	3 760,0	0,00%	0,00%	3 760,0	3 760,0	0	31,0	2,2	3,2%
Zellidja	75,60	3,92%	3,92%	75,60	75,60	2	N.S	0,9	0,0%
MASI	10 709,1	-0,10%	-0,10%	10 709,1	10 709,1	-	19,4	3,3	3,8%

Les multiples tiennent compte des réalisations 2021 rapportées à la capitalisation actuelle du marché boursier



Attijari  
Global Research



# CASABLANCA CLOSING

## EQUITY

### RÉSULTATS SEMESTRIELS 2022

En MDH	Chiffre d'Affaires/PNB			Résultat d'Exploitation			Résultat Net (Part du Groupe)		
	S1 2022	S1 2021	Var	S1 2022	S1 2021	Var	S1 2022	S1 2021	Var
Maroc Telecom	17 568	17 780	-1,2%	5 740	5 571	3,0%	2 869	2 832	1,3%
Cosumar	5 076	4 382	15,8%	641	702	-8,7%	401	477	-16,0%
SBM	1 106	1 007	9,8%	179	172	4,0%	110	108	1,6%
Lesieur Cristal	3 598	2 366	52,1%	401	115	+286 MDH	223	44	+179 MDH
Mutandis	1 020	689	48,1%	70	55	27,3%	37	28	32,4%
Dari Couspate	371	345	7,5%	20	51	-61,0%	20	33	-39,6%
Outmès	984	743	32,4%	56	14	+42 MDH	27	-25	+52 MDH
Unimer	574	390	47,0%	22	-16	+38 MDH	-14	-53	+39 MDH
Attijariwafa bank	13 073	12 469	4,8%	5 693	4 996	14,0%	3 035	2 613	16,2%
BOA	7 754	7 295	6,3%	2 408	2 112	14,0%	1 268	1 195	6,1%
BCP	10 462	10 158	3,0%	3 605	3 120	15,5%	1 805	1 548	16,6%
Crédit du Maroc	1 285	1 207	6,5%	581	488	19,0%	325	278	16,9%
CIH Bank	1 624	1 501	8,2%	503	432	16,4%	299	265	13,0%
BMCI	1 520	1 514	0,4%	152	319	-52,4%	79	254	-68,8%
SANLAM Maroc Assurance	3 367	3 109	8,3%	-233	613	-846 MDH	-123	384	-507 MDH
Wafa Assurance	5 894	5 474	7,7%	647	422	53,2%	554	376	47,4%
AtlantaSanad	3 143	3 069	2,4%	286	317	-9,9%	229	220	4,2%
AFMA	134	117	14,9%	60	54	11,8%	37	34	8,9%
AGMA	81	73	12,1%	46	42	8,1%	30	29	5,0%
TGCC	2 240	1 171	91,2%	146	115	26,8%	94	64	47,1%
Delta Holding	1 268	1 122	12,9%	126	105	19,7%	70	64	9,9%
SNEP	624	517	20,6%	128	89	42,6%	62	46	33,0%
Sonasid	2 452	2 045	19,9%	112	66	68,4%	60	47	26,2%
Colorado	290	268	8,3%	26	19	35,0%	15	12	26,5%
Aluminium du Maroc	810	553	46,5%	94	55	69,7%	33	12	174,4%
Jet Contractors	1 038	749	38,7%	68	26	164,9%	11	-33	+44 MDH
LafargeHolcim Maroc	4 004	4 000	0,1%	1 464	1 758	-16,8%	759	1 039	-26,9%
Ciments du Maroc	2 024	1 994	1,5%	700	793	-11,7%	474	575	-17,6%
Alliances	826	737	12,0%	170	146	16,6%	75	42	79,2%
RDS	294	327	-10,2%	5	47	-89,5%	-17	6	-23 MDH
Addoha	816	677	20,6%	159	77	105,9%	52	42	23,1%
Taqd Morocco	5 906	3 465	70,5%	1 470	1 077	36,5%	605	444	36,4%
Total Maroc	9 508	5 562	70,9%	499	558	-10,7%	327	361	-9,3%
Afriquia Gaz	5 226	3 459	51,1%	554	486	14,0%	344	319	7,9%
Label Vie	6 201	5 326	16,4%	276	224	23,5%	219	160	36,5%
Auto Hall	2 464	2 825	-12,8%	161	339	-52,5%	87	201	-56,8%
Auto Nejma	964	1 100	-12,3%	117	100	17,3%	76	61	24,6%
Marsa Maroc	1 993	1 742	14,4%	689	477	44,3%	384	258	49,0%
Managem	5 466	3 011	81,5%	1 292	190	+1102 MDH	1 210	185	+1025 MDH
CMT	213	191	11,6%	106	64	66,2%	74	54	36,8%
SMI	419	296	41,5%	28	-79	+107 MDH	29	-77	+106 MDH
Disway	973	924	5,2%	75	85	-11,3%	49	58	-15,5%
Disty Technologies	256	202	26,5%	19	14	41,6%	7	8	-11,8%
HPS	468	367	27,6%	85	59	45,0%	68	37	83,8%
Microdata	444	366	21,4%	87	60	43,5%	47	41	15,6%
S2M	128	121	6,4%	6	3	67,0%	6	1	+5 MDH
Involys	20	21	-5,2%	3	4	-23,3%	2	2	41,2%
M2M Group	29	28	4,9%	-29	-12	-17 MDH	-19	-10	-9 MDH
Maghrebail	230	138	66,9%	109	71	53,9%	57	49	16,5%
Maroc Leasing	176	158	11,5%	58	52	11,0%	28	30	-4,4%
Salafin	195	193	1,1%	78	71	10,0%	48	44	8,9%
Eqdom	301	276	8,8%	80	39	107,0%	46	20	128,5%
Aradei	230	200	14,8%	154	127	21,3%	69	61	12,5%
Sothema	1 150	973	18,3%	260	198	31,3%	158	131	20,9%
Ennaktl Automobiles	841	980	-14,2%	96	85	12,3%	68	60	13,2%
Promopharm	340	299	13,5%	61	46	34,1%	35	32	10,6%
Lydec	3 610	3 456	4,5%	52	73	-28,5%	-10	8	-18 MDH
CTM	271	243	11,5%	-7	4	-11 MDH	7	5	46,2%
Maghreb Oxygène	151	129	17,3%	12	12	-0,8%	9	10	-8,9%
Timar	329	265	24,4%	23	14	68,2%	11	6	88,5%
Balima	24	24	2,2%	5	6	-16,5%	14	4	+10 MDH
Med Paper	64	33	94,9%	7	-2	+9 MDH	4	-3	+8 MDH
Afric Industries	22	26	-18,0%	6	8	-21,9%	4	6	-21,3%
Immoyente Invest	34	32	6,3%	9	11	-11,9%	4	-4	+8 MDH
Fenie Brossette	282	270	4,6%	13	6	126,3%	19	1	+18 MDH
SRM	147	105	39,7%	1	-6	+7 MDH	-2	-10	+9 MDH
Zellidja	282	271	4,2%	11	1	+10 MDH	9	-2	+11 MDH
Rebab Company	0	0	0,0%	0	0	+0 MDH	0	0	0 MDH
Stroc	39	28	41,0%	1	-12	+13 MDH	-7	7	-14 MDH
IB Maroc.com	NC	NC	-	NC	NC	-	NC	NC	-
Stokvis Nord Afrique	111	188	-40,9%	-6	7	-13 MDH	-27	-9	-18 MDH
Risma	427	203	110,2%	62	-87	+148 MDH	30	-127	+157 MDH
DLM	NC	NC	-	NC	NC	-	NC	NC	-





# CASABLANCA CLOSING

## EQUITY

### TABLEAU DES DIVIDENDES 2021

Valeur	DPA 2021	DPA 2020	Var	Date d'AGO	Date de détachement	Date de paiement
Addoha	-	-	-	30/06/2022		
AFMA	54	47	14,9%	15/06/2022	12/07/2022	21/07/2022
Afric Industries	22	22	0,0%	01/06/2022	21/06/2022	30/06/2022
Afrikaia Gaz	140	125	12,0%	18/04/2022	05/05/2022	16/05/2022
Agma	250	235	6,4%	16/05/2022	18/07/2022	27/07/2022
Alliances	-	-	-	27/06/2022		
Aluminium du Maroc	110	80	37,5%	02/06/2022	21/06/2022	30/06/2022
Aradei	1,05	4,00	-73,8%	19/04/2022	06/05/2022	17/05/2022
	17,17 (Div exceptionnel)	8,35 (Div exceptionnel)				
AtlantaSanad	5,2	4,5	15,6%	17/05/2022	27/05/2022	07/06/2022
Attijariwafa bank	15	11	36,4%	21/06/2022	05/07/2022	15/07/2022
Auto Hall	3,5	3,5	0,0%	17/05/2022	09/06/2022	20/06/2022
Auto Nejma	86	60	43,3%	06/04/2022	20/05/2022	31/05/2022
Balima	5,0	4,6	8,7%	29/06/2022	26/07/2022	04/08/2022
BCP	8,5	8,0	6,3%	24/06/2022	13/07/2022	22/07/2022
BMCE Bank	4	5	-20,0%	28/06/2022	14/07/2022	25/07/2022
BMCI	10	43	-76,7%	07/06/2022	15/06/2022	24/06/2022
Crédit du Maroc	25,90	4,55	469,2%	14/06/2022	19/07/2022	28/07/2022
Centrale Danone	-	-	-	28/06/2022		
CIH	14	8	75,0%	15/06/2022		
Cimar	95	90	5,6%	31/05/2022	04/07/2022	15/07/2022
		10 (Div exceptionnel)				
CMT	88	120	-26,7%	27/06/2022	23/08/2022	01/09/2022
Colorado	2,03	1,45	39,7%	29/04/2022	19/05/2022	30/05/2022
		2,7 (Div exceptionnel)				
Cosumar	6	6	0,0%	15/06/2022	20/07/2022	29/07/2022
CTM	22	-	-	07/05/2022	15/09/2022	26/09/2022
Dari Couspate	95	120	-20,8%	29/06/2022	20/07/2022	29/07/2022
Delta Holding	1,3	-	-	17/05/2022	13/07/2022	19/07/2022
Disty Technologies	15	-	-	17/06/2022		22/09/2022
Disway	40	35	14,3%	11/05/2022	24/06/2022	05/07/2022
	30 (Div exceptionnel)					
Delattre Levivier	-	-	-	01/07/2022		
Ennaki	2	2	1,1%	09/05/2022	21/06/2022	30/06/2022
Eqdom	40	65	-38,5%	27/05/2022	16/06/2022	27/06/2022
Fenie Brossette	-	-	-	23/06/2022		
HPS	55	50	-	28/06/2022	28/07/2022	08/08/2022
IB Maroc	-	-	-	30/06/2022		
Immorente	1,0	6	-	05/04/2022	19/04/2022	28/04/2022
	2,5	-	-		27/06/2022	06/07/2022
	1,0	-	-		20/09/2022	29/09/2022
	1,0	-	-		13/12/2022	22/12/2022
Involys	5 (Div exceptionnel)	8	-37,5%	17/06/2022	19/12/2022	28/12/2022
Jet Contractors	-	-	-	20/06/2022		28/12/2022
Label Vie	70,4	59,88	17,6%	15/06/2022	12/07/2022	20/07/2022
	69,1 (Div exceptionnel)				21/12/2022	30/12/2022
LafargeHolcim Maroc	66	50	32,0%	17/05/2022	01/06/2022	10/06/2022
Lesieur	3,5	-	-	10/05/2022	24/06/2022	05/07/2022
		3 (Div exceptionnel)				
Lydec	8	0	-	08/06/2022	20/06/2022	29/06/2022
M2M Group	4	-	-	14/06/2022		
Maghreb Oxygène	4	4	0,0%	18/04/2022	05/05/2022	16/05/2022
Maghrébaïl	50	30	66,7%	11/05/2022	30/06/2022	13/07/2022
Managem	20	-	-	03/06/2022	22/06/2022	03/07/2022
Maroc Leasing	14	12	16,7%	27/06/2022	20/09/2022	29/09/2022
IAM	4,78	4,01	19,2%	29/04/2022	06/09/2022	15/09/2022
Marsa Maroc	7	8	-10,0%	10/05/2022	06/06/2022	15/06/2022
Med Paper	-	-	-	28/06/2022		
Microdata	27	33	-18,2%	22/06/2022	12/07/2022	21/07/2022
Mutandis	9	9	0,0%	01/04/2022	23/06/2022	04/07/2022
TGCC	5,5	8,2	-32,9%	24/06/2022	04/08/2022	15/08/2022
Oulmès	12	0	-	12/05/2022	02/06/2022	13/06/2022
Promopharm	40	30	33,3%	20/06/2022	08/07/2022	20/07/2022
RDS	-	-	-	30/06/2022		
Rebab	-	-	-	29/06/2022		
Risma	-	-	-	29/06/2022		
S2M	-	-	-	30/06/2022		
SANLAM Maroc	35	20	75,0%	11/05/2022	04/07/2022	15/07/2022
Salafin	26,55	-	-	27/05/2022	07/06/2022	10/06/2022
	25,45 (Div exceptionnel)	52 (Div exceptionnel)				
SBM	113	106	6,6%	28/06/2022	22/07/2022	02/08/2022
SMI	-	50	-	03/06/2022		
SNEP	20	15	33,3%	22/06/2022	06/09/2022	15/09/2022
Sonasis	38	7	442,9%	21/06/2022	20/07/2022	29/07/2022
Sothema	25	21	19,0%	18/05/2022	24/06/2022	05/07/2022
SRM	-	-	-	17/06/2022		
Stokvis	0	-	-	16/06/2022		
Stroc	-	-	-	02/06/2022		
Taqa Morocco	35	35	0,0%	24/05/2022	14/09/2022	23/09/2022
Timar	8	-	-	15/06/2022	09/09/2022	20/09/2022
Total Maroc	56	50	-	02/06/2022	21/06/2022	30/06/2022
Unimer	0	2	-	23/06/2022		
Wafa Assurance	120	100	20,0%	11/05/2022	09/06/2022	20/06/2022

#### Attijari Global Research

Mahat Zerhouni  
+212 529 03 68 16  
m.zerhouni@attijari.ma

#### Attijari Intermédiation

Anis Hares  
+212 529 03 68 34  
Alae Yahya  
+212 529 03 68 15  
Sofia Mohcine  
+212 522 49 59 52



Attijari  
Global Research