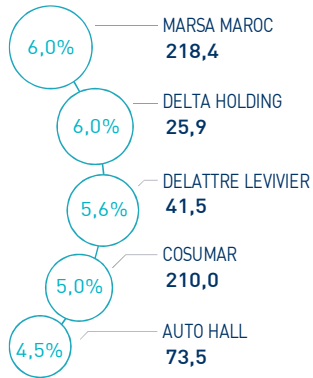


### INDICATEURS D'ACTIVITÉ

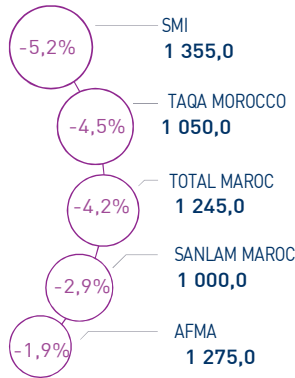
<b>  MASI  </b>	<b>11 022 pts</b>	<b>  MSI20  </b>	<b>888 pts</b>	<b>  CAPI  </b>	<b>571 MMDH</b>	<b>  VOLUME  </b>	<b>39 MDH</b>
↑ Daily	1,02%	↑ Daily	1,54%	↑ Plus haut	726	MC	39
↓ YTD	-17,49%	↓ YTD	-18,19%	↓ Plus bas	538	MB	-

### PERFORMANCES QUOTIDIENNES

#### HAUSSES SIGNIFICATIVES



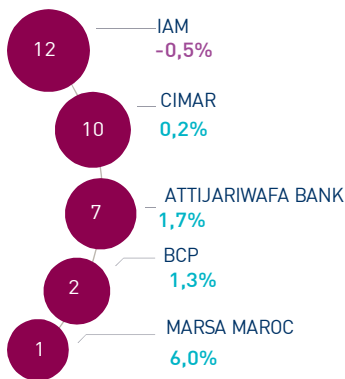
#### BAISSES SIGNIFICATIVES



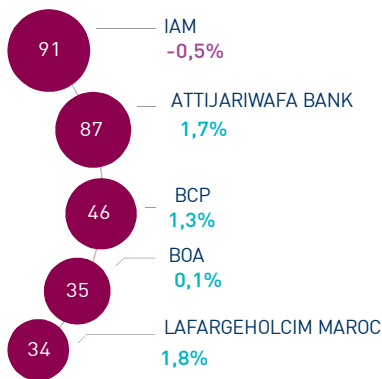
Au terme de cette séance, l'indice MASI enregistre une hausse de 1,02% à 11.022 points. Dans ce contexte, la contre performance annuelle du marché ressort à -17,49%.

Marsa Maroc affiche la plus forte hausse de cette séance, soit un gain de 6,0%. A l'inverse, SMI enregistre la plus forte baisse, soit -5,2%.

#### LES PLUS ACTIVES (MDH)



#### LES PLUS GRANDES CAPI. (MMDH)



Le marché central a concentré un volume global de seulement 39 MDH contre une moyenne annuelle de 114 MDH.

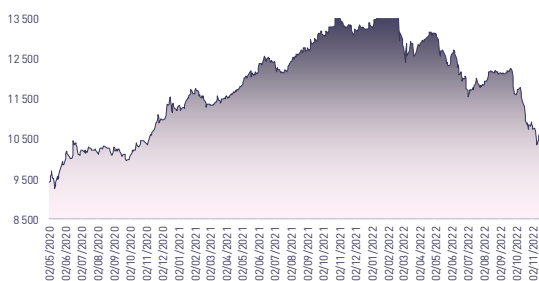
Attijari Global Research

Mahat Zerhouni  
+212 529 03 68 16  
m.zerhouni@attijari.ma

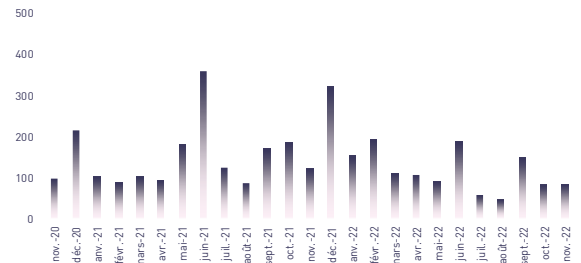
Attijari Intermédiation

Anis Hares  
+212 529 03 68 34  
Alae Yahya  
+212 529 03 68 15  
Sofia Mohcine  
+212 529 03 68 21

### ÉVOLUTION DE L'INDICE MASI (pts)



### VMQ-BASE MENSUELLE (MDH)



### PUBLICATIONS ÉCONOMIQUES / FINANCIÈRES

**| 1<sup>er</sup> Dec. | 2022**

A fin septembre 2022, les produits d'exploitation consolidés de HPS enregistrent une hausse de 27,0% à 734 MDH.

**| 1<sup>er</sup> Dec. | 2022**

A fin septembre 2022, le chiffre d'affaires consolidé d'Alliances s'est apprécié de 14% à 1.231 MDH.

**| 1<sup>er</sup> Dec. | 2022**

A fin septembre 2022, le chiffre d'affaires consolidé d'Addoha affiche une progression de 4,2% à 1.143 MDH.

**| 1<sup>er</sup> Dec. | 2022**

A fin septembre 2022, le chiffre d'affaires consolidé de Jet Contractors affiche une progression de 24,7% à 1.323 MDH.



Attijari  
Global Research



# CASABLANCA CLOSING

## EQUITY



### RÉSUMÉ DE LA SÉANCE DU 01/12/2022

01/12/2022	Clôture	Veille	Année	Max 2022	Min 2022	Quantité	P/E 21R	P/B 21R	D/Y 21R
Addoha	6,50	-1,66%	-38,74%	12,00	6,20	81 716	N.S	0,2	0,0%
AFMA	1 275,0	-1,92%	-6,25%	1 508,0	1 275,0	23	22,0	17,6	4,2%
Afric Industries	338,00	0,07%	-1,46%	390,00	330,00	6	18,7	2,2	6,5%
Afrikaia Gaz	4 800,0	0,00%	-9,43%	5 900,0	4 232,0	1	32,7	5,1	2,9%
Agma	6 100,0	0,00%	28,96%	6 100,0	4 500,0	0	23,5	11,1	4,1%
Alliances	57,30	0,53%	54,99%	76,55	36,50	2 858	10,6	0,4	0,0%
Aluminium du Maroc	1 449,0	0,00%	4,09%	1 750,0	1 360,0	10	37,5	1,7	7,6%
Aradej Capital	432,00	0,92%	4,10%	485,00	403,00	10	11,8	1,2	4,2%
AtlantaSanad	120,0	0,84%	-1,68%	143,7	112,0	525	17,3	3,3	4,3%
Attijariwafa bank	410,00	1,74%	-15,81%	498,00	372,00	16 537	17,1	1,7	3,7%
Auto Hall	73,5	4,48%	-28,69%	114,0	70,0	9	14,0	2,1	4,8%
Auto Nejma	1 817,00	0,00%	-6,39%	2 075,00	1 817,00	0	12,8	1,8	4,7%
Balima	160,0	0,00%	45,45%	160,0	110,0	0	28,2	2,3	3,1%
BCP	229,85	1,26%	-18,19%	295,00	210,00	8 611	26,3	1,3	3,7%
BoA	168,0	1,82%	-10,64%	223,0	156,0	655	17,2	1,4	2,4%
BMCI	430,00	0,00%	-33,54%	668,00	430,00	0	29,1	0,8	2,3%
Cartier Saada	25,5	0,00%	-16,39%	31,8	23,5	0	N.S	1,3	0,0%
CIH	297,00	0,00%	-12,39%	358,50	284,00	90	14,0	1,6	4,7%
Cimar	1 284,0	0,16%	-32,42%	1 996,0	1 282,0	7 722	15,2	4,9	7,4%
CMT	1 864,00	0,27%	5,91%	2 147,00	1 720,00	143	20,6	5,2	4,7%
Colorado	45,0	1,12%	-11,78%	61,0	44,0	1 108	21,9	1,7	4,5%
Cosumar	210,00	5,00%	-19,54%	273,70	175,35	4 501	26,0	3,7	2,9%
Crédit du Maroc	570,0	0,00%	-5,00%	758,0	570,0	0	9,9	1,0	4,5%
CTM	590,00	0,00%	-20,26%	739,90	542,00	27	20,7	2,5	3,7%
Dari Couspate	3 955,0	0,00%	-24,67%	5 250,0	3 955,0	3	28,1	3,4	2,4%
Delattre Levivier	41,49	5,57%	-30,85%	119,00	34,00	633	N.S	N.S	0,0%
Delta Holding	25,9	5,97%	-21,48%	33,0	22,9	2 188	13,2	1,0	5,0%
Diac Salaf	26,25	0,00%	0,00%	26,25	26,25	0	N.S	N.S	0,0%
Disty Technologies	182,0	0,00%	-35,92%	284,0	174,1	123	9,9	1,7	8,2%
Disway	680,00	0,00%	-3,55%	895,00	665,20	3	11,9	1,8	10,3%
Ennakl	32,5	1,69%	-7,03%	38,9	29,9	20	11,3	1,7	6,4%
Eqdom	1 000,00	1,01%	-26,69%	1 520,00	960,00	131	N.S	1,1	4,0%
Fenie Brossette	130,0	0,08%	-8,45%	165,0	108,2	194	N.S	1,7	0,0%
HPS	6 309,00	0,77%	-6,95%	7 000,00	5 296,00	56	44,9	8,0	0,9%
IAM	104,0	-0,48%	-25,42%	140,0	94,1	113 208	15,2	6,0	4,6%
IB Maroc	28,07	0,00%	-19,80%	43,99	25,92	0	N.S	N.S	0,0%
Immorente	101,2	0,00%	-3,16%	115,0	99,0	174	N.S	1,3	5,9%
Involys	98,00	0,82%	-21,47%	133,50	96,10	8	N.S	0,4	5,1%
Jet Contractors	195,4	0,00%	-15,07%	258,2	174,0	4	N.S	0,6	0,0%
Label Vie	4 800,00	2,17%	-3,03%	5 390,00	4 329,60	208	33,5	5,7	2,9%
LafargeHolcim Maroc	1 430,0	0,07%	-35,00%	2 295,0	1 400,0	180	16,7	2,9	4,6%
Lesieur	219,90	0,00%	12,19%	261,75	170,10	512	43,4	3,4	1,6%
LYDEC	220,0	0,00%	-6,80%	280,0	214,5	0	26,3	1,0	3,6%
M2M Group	810,00	0,00%	24,04%	870,00	634,20	0	N.S	3,3	0,4%
Maghreb Oxygène	290,0	0,00%	-28,22%	431,0	290,0	0	13,1	0,8	1,4%
Maghrébaïl	873,00	0,00%	7,12%	883,00	790,30	0	12,2	1,2	5,7%
Managem	2 299,0	2,18%	46,43%	2 523,0	1 600,0	173	26,7	4,5	0,9%
Maroc Leasing	355,00	0,00%	-11,25%	400,00	355,00	0	10,9	1,0	3,9%
Marsa Maroc	218,4	6,00%	-21,99%	291,0	198,1	5 313	24,1	4,4	3,3%
Med Paper	29,17	-1,69%	34,18%	33,87	20,02	1 410	8,0	N.S	0,0%
Microdata	519,9	2,73%	-23,43%	680,0	493,0	5	19,2	5,1	5,2%
Mutandis	209,50	1,21%	-15,52%	268,00	196,00	1 671	32,3	1,7	4,1%
Oulmès	1 202,0	0,00%	14,48%	1 495,0	1 052,0	0	N.S	3,8	1,0%
Promopharm	893,00	0,00%	-21,67%	1 226,00	893,00	0	12,9	2,1	4,5%
Rebab	115,0	0,00%	4,59%	115,0	110,0	0	N.S	0,8	0,0%
RDS	19,99	2,41%	-27,31%	33,90	19,52	1 607	N.S	0,1	0,0%
Risma	120,0	0,00%	9,34%	127,7	97,0	5	N.S	1,6	0,0%
S2M	190,00	0,00%	-8,96%	211,00	175,00	10	N.S	4,7	0,0%
SANLAM Maroc	1 000,0	-2,91%	-31,03%	1 500,0	977,0	102	6,8	0,8	3,5%
Salafin	550,00	0,36%	-19,12%	764,00	517,10	100	20,3	1,9	9,5%
Samir	127,8	0,00%	0,00%	127,8	127,8	0	N.S	N.S	0,0%
SBM	2 125,00	0,00%	-25,70%	3 119,00	2 124,00	68	18,0	3,4	5,3%
SMI	1 355,0	-5,24%	-9,61%	1 840,0	1 291,0	1	N.S	2,0	0,0%
SNEP	660,00	2,64%	-8,33%	887,00	643,00	28	11,8	1,8	3,0%
Sonasid	570,0	1,42%	-7,32%	884,0	526,0	476	20,6	1,6	6,7%
Sothema	1 445,00	0,00%	-2,36%	1 729,00	1 361,00	0	37,3	2,7	1,7%
SRM	149,9	0,00%	-1,06%	161,0	132,0	4	N.S	0,3	0,0%
Stokvis	11,92	0,00%	-27,49%	19,49	11,25	450	N.S	N.S	0,0%
Stroc Industrie	38,0	0,00%	0,00%	61,1	32,6	4	N.S	N.S	0,0%
TAQA Morocco	1 050,00	-4,55%	0,00%	1 250,00	1 005,00	538	24,6	4,3	3,3%
TGCC	119,9	0,76%	-29,64%	190,1	115,0	2 038	16,1	3,1	4,6%
Timar	182,00	0,00%	31,98%	183,00	125,00	0	4,5	0,4	4,4%
Total Maroc	1 245,0	-4,23%	-27,62%	1 850,0	1 210,0	757	11,9	4,0	4,5%
UNIMER	164,30	3,99%	16,20%	164,30	140,70	210	N.S	1,6	0,0%
Wafa Assurance	3 814,0	0,37%	-21,36%	4 950,0	3 500,0	20	31,5	2,2	3,1%
Zellidja	79,00	0,00%	2,85%	100,50	74,00	0	N.S	1,0	0,0%
MASI	11 022,2	1,02%	-17,49%	13 991,5	10 355,3	-	20,1	3,3	3,8%

Les multiples tiennent compte des réalisations 2021 rapportées à la capitalisation actuelle du marché boursier



Attijari  
Global Research



# CASABLANCA CLOSING

## EQUITY

### RÉSULTATS SEMESTRIELS 2022

En MDH	Chiffre d'Affaires/PNB			Résultat d'Exploitation			Résultat Net (Part du Groupe)		
	S1 2022	S1 2021	Var	S1 2022	S1 2021	Var	S1 2022	S1 2021	Var
Maroc Telecom	17 568	17 780	-1,2%	5 740	5 571	3,0%	2 869	2 832	1,3%
Cosumar	5 076	4 382	15,8%	641	702	-8,7%	401	477	-16,0%
SBM	1 106	1 007	9,8%	179	172	4,0%	110	108	1,6%
Lesieur Cristal	3 598	2 366	52,1%	401	115	+286 MDH	223	44	+179 MDH
Mutandis	1 020	689	48,1%	70	55	27,3%	37	28	32,4%
Dari Couspate	371	345	7,5%	20	51	-61,0%	20	33	-39,6%
Outmès	984	743	32,4%	56	14	+42 MDH	27	-25	+52 MDH
Unimer	574	390	47,0%	22	-16	+38 MDH	-14	-53	+39 MDH
Attijariwafa bank	13 073	12 469	4,8%	5 693	4 996	14,0%	3 035	2 613	16,2%
BOA	7 754	7 295	6,3%	2 408	2 112	14,0%	1 268	1 195	6,1%
BCP	10 462	10 158	3,0%	3 605	3 120	15,5%	1 805	1 548	16,6%
Crédit du Maroc	1 285	1 207	6,5%	581	488	19,0%	325	278	16,9%
CIH Bank	1 624	1 501	8,2%	503	432	16,4%	299	265	13,0%
BMCI	1 520	1 514	0,4%	152	319	-52,4%	79	254	-68,8%
SANLAM Maroc Assurance	3 367	3 109	8,3%	-233	613	-846 MDH	-123	384	-507 MDH
Wafa Assurance	5 894	5 474	7,7%	647	422	53,2%	554	376	47,4%
AtlantaSanad	3 143	3 069	2,4%	286	317	-9,9%	229	220	4,2%
AFMA	134	117	14,9%	60	54	11,8%	37	34	8,9%
AGMA	81	73	12,1%	46	42	8,1%	30	29	5,0%
TGCC	2 240	1 171	91,2%	146	115	26,8%	94	64	47,1%
Delta Holding	1 268	1 122	12,9%	126	105	19,7%	70	64	9,9%
SNEP	624	517	20,6%	128	89	42,6%	62	46	33,0%
Sonasid	2 452	2 045	19,9%	112	66	68,4%	60	47	26,2%
Colorado	290	268	8,3%	26	19	35,0%	15	12	26,5%
Aluminium du Maroc	810	553	46,5%	94	55	69,7%	33	12	174,4%
Jet Contractors	1 038	749	38,7%	68	26	164,9%	11	-33	+44 MDH
LafargeHolcim Maroc	4 004	4 000	0,1%	1 464	1 758	-16,8%	759	1 039	-26,9%
Ciments du Maroc	2 024	1 994	1,5%	700	793	-11,7%	474	575	-17,6%
Alliances	826	737	12,0%	170	146	16,6%	75	42	79,2%
RDS	294	327	-10,2%	5	47	-89,5%	-17	6	-23 MDH
Addoha	816	677	20,6%	159	77	105,9%	52	42	23,1%
Taqd Morocco	5 906	3 465	70,5%	1 470	1 077	36,5%	605	444	36,4%
Total Maroc	9 508	5 562	70,9%	499	558	-10,7%	327	361	-9,3%
Afrquia Gaz	5 226	3 459	51,1%	554	486	14,0%	344	319	7,9%
Label Vie	6 201	5 326	16,4%	276	224	23,5%	219	160	36,5%
Auto Hall	2 464	2 825	-12,8%	161	339	-52,5%	87	201	-56,8%
Auto Nejma	964	1 100	-12,3%	117	100	17,3%	76	61	24,6%
Marsa Maroc	1 993	1 742	14,4%	689	477	44,3%	384	258	49,0%
Managem	5 466	3 011	81,5%	1 292	190	+1102 MDH	1 210	185	+1025 MDH
CMT	213	191	11,6%	106	64	66,2%	74	54	36,8%
SMI	419	296	41,5%	28	-79	+107 MDH	29	-77	+106 MDH
Disway	973	924	5,2%	75	85	-11,3%	49	58	-15,5%
Disty Technologies	256	202	26,5%	19	14	41,6%	7	8	-11,8%
HPS	468	367	27,6%	85	59	45,0%	68	37	83,8%
Microdata	444	366	21,4%	87	60	43,5%	47	41	15,6%
S2M	128	121	6,4%	6	3	67,0%	6	1	+5 MDH
Involys	20	21	-5,2%	3	4	-23,3%	2	2	41,2%
M2M Group	29	28	4,9%	-29	-12	-17 MDH	-19	-10	-9 MDH
Maghrebaïl	230	138	66,9%	109	71	53,9%	57	49	16,5%
Maroc Leasing	176	158	11,5%	58	52	11,0%	28	30	-4,4%
Salafin	195	193	1,1%	78	71	10,0%	48	44	8,9%
Eqdom	301	276	8,8%	80	39	107,0%	46	20	128,5%
Aradei	230	200	14,8%	154	127	21,3%	69	61	12,5%
Sothema	1 150	973	18,3%	260	198	31,3%	158	131	20,9%
Ennaktl Automobiles	841	980	-14,2%	96	85	12,3%	68	60	13,2%
Promopharm	340	299	13,5%	61	46	34,1%	35	32	10,6%
Lydec	3 610	3 456	4,5%	52	73	-28,5%	-10	8	-18 MDH
CTM	271	243	11,5%	-7	4	-11 MDH	7	5	46,2%
Maghreb Oxygène	151	129	17,3%	12	12	-0,8%	9	10	-8,9%
Timar	329	265	24,4%	23	14	68,2%	11	6	88,5%
Balima	24	24	2,2%	5	6	-16,5%	14	4	+10 MDH
Med Paper	64	33	94,9%	7	-2	+9 MDH	4	-3	+8 MDH
Afric Industries	22	26	-18,0%	6	8	-21,9%	4	6	-21,3%
Immoyente Invest	34	32	6,3%	9	11	-11,9%	4	-4	+8 MDH
Fenie Brossette	282	270	4,6%	13	6	126,3%	19	1	+18 MDH
SRM	147	105	39,7%	1	-6	+7 MDH	-2	-10	+9 MDH
Zellidja	282	271	4,2%	11	1	+10 MDH	9	-2	+11 MDH
Rebab Company	0	0	0,0%	0	0	+0 MDH	0	0	0 MDH
Stroc	39	28	41,0%	1	-12	+13 MDH	-7	7	-14 MDH
IB Maroc.com	NC	NC	-	NC	NC	-	NC	NC	-
Stokvis Nord Afrique	111	188	-40,9%	-6	7	-13 MDH	-27	-9	-18 MDH
Risma	427	203	110,2%	62	-87	+148 MDH	30	-127	+157 MDH
DLM	NC	NC	-	NC	NC	-	NC	NC	-



Attijari  
Global Research



# CASABLANCA CLOSING

## EQUITY

### TABLEAU DES DIVIDENDES 2021

Valeur	DPA 2021	DPA 2020	Var	Date d'AGO	Date de détachement	Date de paiement
Addoha	-	-	-	30/06/2022		
AFMA	54	47	14,9%	15/06/2022	12/07/2022	21/07/2022
Afric Industries	22	22	0,0%	01/06/2022	21/06/2022	30/06/2022
Afrikaia Gaz	140	125	12,0%	18/04/2022	05/05/2022	16/05/2022
Agma	250	235	6,4%	16/05/2022	18/07/2022	27/07/2022
Alliances	-	-	-	27/06/2022		
Aluminium du Maroc	110	80	37,5%	02/06/2022	21/06/2022	30/06/2022
Aradei	1,05	4,00	-73,8%	19/04/2022	06/05/2022	17/05/2022
	17,17 (Div exceptionnel)	8,35 (Div exceptionnel)				
AtlantaSanad	5,2	4,5	15,6%	17/05/2022	27/05/2022	07/06/2022
Attijariwafa bank	15	11	36,4%	21/06/2022	05/07/2022	15/07/2022
Auto Hall	3,5	3,5	0,0%	17/05/2022	09/06/2022	20/06/2022
Auto Nejma	86	60	43,3%	06/04/2022	20/05/2022	31/05/2022
Balima	5,0	4,6	8,7%	29/06/2022	26/07/2022	04/08/2022
BCP	8,5	8,0	6,3%	24/06/2022	13/07/2022	22/07/2022
BMCE Bank	4	5	-20,0%	28/06/2022	14/07/2022	25/07/2022
BMCI	10	43	-76,7%	07/06/2022	15/06/2022	24/06/2022
Crédit du Maroc	25,90	4,55	469,2%	14/06/2022	19/07/2022	28/07/2022
Centrale Danone	-	-	-	28/06/2022		
CIH	14	8	75,0%	15/06/2022		
Cimar	95	90	5,6%	31/05/2022	04/07/2022	15/07/2022
		10 (Div exceptionnel)				
CMT	88	120	-26,7%	27/06/2022	23/08/2022	01/09/2022
Colorado	2,03	1,45	39,7%	29/04/2022	19/05/2022	30/05/2022
		2,7 (Div exceptionnel)				
Cosumar	6	6	0,0%	15/06/2022	20/07/2022	29/07/2022
CTM	22	-	-	07/05/2022	15/09/2022	26/09/2022
Dari Couspate	95	120	-20,8%	29/06/2022	20/07/2022	29/07/2022
Delta Holding	1,3	-	-	17/05/2022	13/07/2022	19/07/2022
Disty Technologies	15	-	-	17/06/2022		22/09/2022
Disway	40	35	14,3%	11/05/2022	24/06/2022	05/07/2022
	30 (Div exceptionnel)					
Delattre Levivier	-	-	-	01/07/2022		
Ennakl	2	2	1,1%	09/05/2022	21/06/2022	30/06/2022
Eqdom	40	65	-38,5%	27/05/2022	16/06/2022	27/06/2022
Fenie Brossette	-	-	-	23/06/2022		
HPS	55	50	-	28/06/2022	28/07/2022	08/08/2022
IB Maroc	-	-	-	30/06/2022		
Immorente	1,0	6	-	05/04/2022	19/04/2022	28/04/2022
	2,5	-	-		27/06/2022	06/07/2022
	1,0	-	-		20/09/2022	29/09/2022
	1,0	-	-			31/12/2022
Involys	5 (Div exceptionnel)	8	-37,5%	17/06/2022		
Jet Contractors	-	-	-	20/06/2022		28/12/2022
Label Vie	70,4	59,88	17,6%	15/06/2022	12/07/2022	20/07/2022
	70,4 (Div exceptionnel)					
LafargeHolcim Maroc	66	50	32,0%	17/05/2022	01/06/2022	10/06/2022
Lesieur	3,5	-	-	10/05/2022	24/06/2022	05/07/2022
		3 (Div exceptionnel)				
Lydec	8	0	-	08/06/2022	20/06/2022	29/06/2022
M2M Group	4	-	-	14/06/2022		
Maghreb Oxygène	4	4	0,0%	18/04/2022	05/05/2022	16/05/2022
Maghrébaïl	50	30	66,7%	11/05/2022	30/06/2022	13/07/2022
Managem	20	-	-	03/06/2022	22/06/2022	03/07/2022
Maroc Leasing	14	12	16,7%	27/06/2022	20/09/2022	29/09/2022
IAM	4,78	4,01	19,2%	29/04/2022	06/09/2022	15/09/2022
Marsa Maroc	7	8	-10,0%	10/05/2022	06/06/2022	15/06/2022
Med Paper	-	-	-	28/06/2022		
Microdata	27	33	-18,2%	22/06/2022	12/07/2022	21/07/2022
Mutandis	9	9	0,0%	01/04/2022	23/06/2022	04/07/2022
TGCC	5,5	8,2	-32,9%	24/06/2022	04/08/2022	15/08/2022
Oulmès	12	0	-	12/05/2022	02/06/2022	13/06/2022
Promopharm	40	30	33,3%	20/06/2022	08/07/2022	20/07/2022
RDS	-	-	-	30/06/2022		
Rebab	-	-	-	29/06/2022		
Risma	-	-	-	29/06/2022		
S2M	-	-	-	30/06/2022		
SANLAM Maroc	35	20	75,0%	11/05/2022	04/07/2022	15/07/2022
Salafin	26,55	-	-	27/05/2022	07/06/2022	10/06/2022
	25,45 (Div exceptionnel)	52 (Div exceptionnel)				
SBM	113	106	6,6%	28/06/2022	22/07/2022	02/08/2022
SMI	-	50	-	03/06/2022		
SNEP	20	15	33,3%	22/06/2022	06/09/2022	15/09/2022
Sonasis	38	7	442,9%	21/06/2022	20/07/2022	29/07/2022
Sothema	25	21	19,0%	18/05/2022	24/06/2022	05/07/2022
SRM	-	-	-	17/06/2022		
Stokvis	0	-	-	16/06/2022		
Stroc	-	-	-	02/06/2022		
Taqa Morocco	35	35	0,0%	24/05/2022	14/09/2022	23/09/2022
Timar	8	-	-	15/06/2022	09/09/2022	20/09/2022
Total Maroc	56	50	-	02/06/2022	21/06/2022	30/06/2022
Unimer	0	2	-	23/06/2022		
Wafa Assurance	120	100	20,0%	11/05/2022	09/06/2022	20/06/2022

#### Attijari Global Research

Mahat Zerhouni  
+212 529 03 68 16  
m.zerhouni@attijari.ma

#### Attijari Intermédiation

Anis Hares  
+212 529 03 68 34  
Alae Yahya  
+212 529 03 68 15  
Sofia Mohcine  
+212 522 49 59 52



Attijari  
Global Research