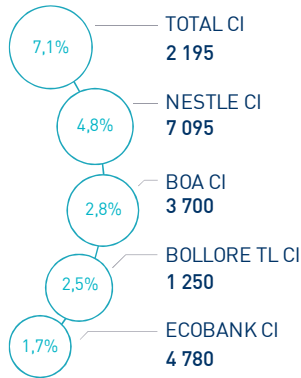


LES INDICATEURS D'ACTIVITÉ

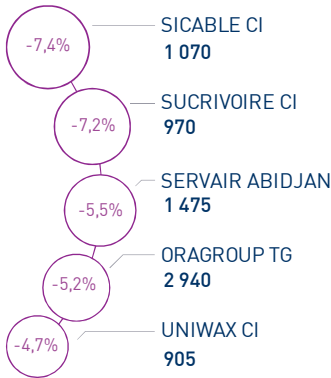
 BRVMC 	193 pts	 BRVM 10 	159 pts	 CAPI 	5 798 MM XOF	 VOLUME 	450 M XOF
↘ Daily	-0,95%	↘ Daily	-0,64%	↗ Plus haut	6 652	MC	450
↘ YTD	-4,78%	↗ YTD	3,28%	↘ Plus bas	5 798	MB	-

PERFORMANCES QUOTIDIENNES

HAUSSES SIGNIFICATIVES



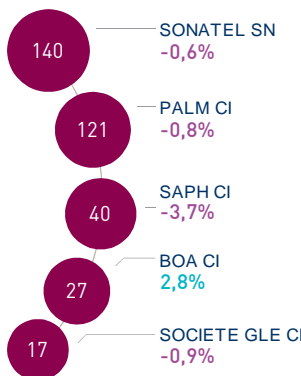
BAISSES SIGNIFICATIVES



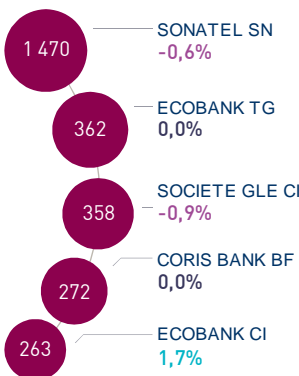
L'indice BRVM Composite a perdu 0,95% au terme de cette séance à 192,6 points. Dans ce contexte, la performance annuelle du marché est ramenée à -4,78%.

Les plus fortes progressions de cette séance concernent Total CI, Nestlé CI et Boa CI avec des gains respectifs de 7,1%; 4,8% et 2,8%. À l'opposé, Sicable CI réalise la plus forte baisse avec une variation de -7,4%.

LES PLUS ACTIVES (M XOF)



LES PLUS GRANDES CAPI. (MM XOF)

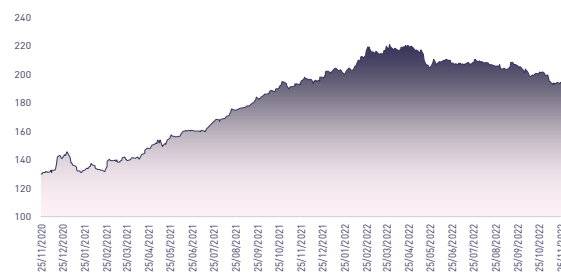


Le flux des transactions sur le marché central s'élève à 449,6 MXOF.

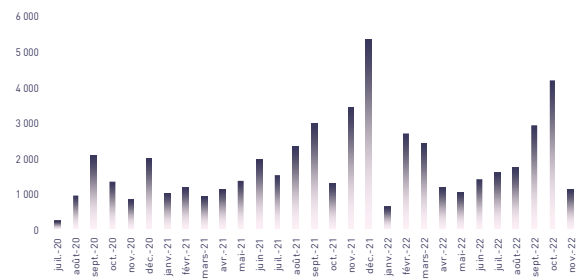
Les valeurs les plus actives aujourd'hui sont : Sonatel SN et Palm CI avec des volumes respectifs de 139,6 MXOF et 120,5 MXOF.

Les cinq valeurs les plus actives ont drainé près de 76% du volume global du marché.

ÉVOLUTION DE L'INDICE BRVMC (pts)



VMQ-BASE MENSUELLE (M XOF)



PUBLICATIONS ÉCONOMIQUES/FINANCIÈRES

| 30 Nov. | 2022

CÔTE D'IVOIRE : La société NAS IVOIRE HOLDING lance une OPV d'action suivie d'une introduction à la cote de la BRVM. Le prix d'achat est de 2.100 FCFA.

| 30 Nov. | 2022

NIGER : La BAD accorde au Niger un appui financier de 16 M\$ pour appuyer l'approfondissement du secteur financier et l'inclusion financière.

| 29 Nov. | 2022

CÔTE D'IVOIRE : La date de l'AGO est fixée au 13 décembre 2022. Les actionnaires peuvent assister à l'AGO par visioconférence.

| 29 Nov. | 2022

CÔTE D'IVOIRE : La production industrielle en volume a augmenté de 8,7% à fin août 2022, en glissement annuel.

Attijari Global Research

Yves André Angaman
(+225) 07 49 24 60 35

Directeur Général

Mohamed Lemridi
(+225) 07 07 80 68 68

Négociateur

Aristide Koutouan
(+225) 07 48 21 26 54

Chargé Clientèle Bourse En ligne

Mireille Kouamé
(+225) 05 54 45 76 68

Chargé Clientèle Particuliers

Fatoumata Dogoni
(+225) 07 58 83 13 46



ABIDJAN CLOSING EQUITY

RÉSUMÉ DE LA SÉANCE DU 30/11/2022

	30/11/2022	Clôture	Veille	Année	Max 2022	Min 2022	Quantité	P/E 21r	P/B 21r	D/Y 21r
TEL.	SONATEL SN	14 700	-0,6%	5,2%	16 590	13 700	9 619	5,8	2,0	9,5%
	ONATEL BF	3 265	0,5%	-17,2%	4 990	3 205	3 695	6,9	3,6	12,8%
BANQUES	BICI CI	6 385	0,0%	-13,7%	7 250	5 550	0	11,1	1,7	8,1%
	BANK OF AFRICA BN	5 950	0,2%	12,3%	6 980	5 100	272	7,2	1,5	9,2%
	BANK OF AFRICA BF	5 200	0,0%	-16,1%	6 650	5 020	0	5,4	1,4	8,6%
	BANK OF AFRICA CI	3 700	2,8%	-36,8%	5 995	3 400	7 458	4,4	1,4	10,1%
	BANK OF AFRICA ML	1 355	0,0%	-8,8%	1 935	1 205	592	11,8	1,1	0,0%
	BANK OF AFRICA NG	5 590	0,0%	9,6%	7 310	4 800	51	7,7	2,0	10,1%
	BANK OF AFRICA SN	2 420	0,0%	3,0%	2 780	2 150	696	5,2	1,5	6,7%
	CORIS BANK INTERNATIONAL	8 495	0,0%	-19,1%	11 000	8 045	43	5,8	1,6	5,3%
	ECOBANK CI	4 780	1,7%	-0,1%	5 500	3 980	154	7,7	2,1	8,8%
	ECOBANK TRANS. INCORP. TG	20	0,0%	11,1%	27	14	588 371	1,9	0,3	4,1%
	NSIA BANQUE CI	4 400	-2,8%	-28,9%	6 185	4 400	2 423	5,2	0,9	0,0%
	ORAGROUP TOGO	2 940	-5,2%	-29,8%	4 250	2 850	5 474	10,3	1,9	0,0%
	SOCIETE GLE CI	11 500	-0,9%	8,5%	15 500	10 000	1 440	5,3	1,3	8,7%
	SIB CI	4 350	-3,3%	9,2%	5 185	3 800	1 050	6,4	1,8	9,3%
	AGRICULTURE	PALM CI	9 800	-0,8%	40,2%	13 550	6 710	12 485	3,6	1,5
SICOR CI		6 700	0,0%	30,9%	12 355	4 700	0	N.S.	2,2	0,0%
SOGB CI		5 685	1,5%	13,7%	7 100	4 800	1 703	8,3	0,2	9,5%
SAPH CI		5 200	-3,7%	0,1%	6 375	4 575	7 692	6,4	1,5	7,0%
SUCRIVOIRE CI		970	-7,2%	1,0%	1 220	735	976	N.S.	0,4	0,0%
DISTRIBUTION & SERVICES	CIE CI	2 000	-2,4%	5,5%	2 550	1 800	954	11,5	3,5	7,7%
	SODE CI	4 530	0,0%	5,5%	5 700	3 750	615	9,4	1,9	9,5%
	SERVAIR ABIDJAN	1 475	-5,5%	-15,7%	1 940	1 390	165	24,1	4,2	3,5%
	BERNABE CI	2 100	0,0%	-3,4%	2 580	1 830	22	8,7	0,8	0,0%
	CFAO CI	915	0,0%	-23,1%	1 265	735	300	24,7	7,2	7,6%
	TRACTAFRIC MOTORS CI	3 150	-1,6%	-25,0%	5 375	3 010	124	10,5	3,9	5,6%
	VIVO ENERGY CI	770	-1,3%	-10,5%	1 000	750	191	22,7	1,9	3,7%
	TOTAL CI	2 195	7,1%	4,5%	2 500	2 000	924	12,4	3,2	8,5%
	TOTAL SN	2 375	0,0%	20,3%	2 805	1 850	1 776	12,6	3,7	7,8%
	BOLLORE TL CI	1 250	2,5%	-51,4%	2 760	1 220	626	4,9	1,1	9,4%
INDUSTRIE	SICABLE CI	1 070	-7,4%	5,4%	1 315	955	2 046	N.S.	1,0	6,4%
	FILTISAC CI	1 195	0,0%	-28,9%	1 800	1 150	88	N.S.	0,8	0,0%
	NEI-CEDA CI	715	-0,7%	14,4%	955	560	20	9,3	2,1	0,0%
	NESTLE CI	7 095	4,8%	54,1%	8 570	4 605	1 812	7,4	16,1	12,1%
	CROWN SIEM CI	645	-0,8%	-15,7%	790	635	65	6,8	3,0	0,0%
	AIR LIQUIDE CI	730	-2,0%	-18,4%	1 000	645	896	8,8	1,3	0,0%
	SOLIBRA CI	88 000	0,0%	-43,6%	168 000	80 000	4	6,6	1,2	4,6%
	SMB CI	6 750	0,7%	-2,2%	8 000	5 645	120	6,1	0,3	10,7%
	SITAB CI	5 100	0,0%	-17,5%	6 825	4 650	124	0,5	1,2	8,7%
	UNILEVER CI	7 030	0,0%	43,8%	-	-	0	1,9	N.S.	0,0%
	UNIWAX CI	905	-4,7%	-54,8%	2 095	900	4 644	13,4	0,8	6,7%
	SETAO CI	1 000	0,5%	37,0%	2 250	690	922	12,0	1,8	6,6%
AUTRES	ALIOS FINANCE (SAFCA CI)	890	-1,1%	4,7%	2 285	645	97	N.S.	N.S.	0,0%
	MOVIS CI	2 395	0,0%	0,0%	-	-	0	N.S.	N.S.	0,0%
	BRVMC	193	-0,9%	-4,8%	221	193	-	7,3	2,3	8,6%





ABIDJAN CLOSING EQUITY

RÉSULTATS ANNUELS 2021

	Chiffre d'Affaires/PNB			Résultat d'Exploitation			Résultat Net (Part du Groupe)			
	En MXOF	2021	2020	Var	2021	2020	Var	2021	2020	Var
TEL.										
SONATEL SN	1 334 900	1 206 100	10,7%	399 600	339 100	17,8%	252 400	201 300	25,4%	
ONATEL BF	154 881	157 358	-1,6%	48 605	48 521	0,2%	32 374	31 052	4,3%	
BICI CI	44 167	45 315	-2,5%	11 036	4 664	136,6%	9 603	4 672	106%	
BANK OF AFRICA BN	45 259	45 286	-0,1%	20 406	13 970	46,1%	16 663	13 312	25,2%	
BANK OF AFRICA BF	50 828	47 367	7,3%	24 308	19 852	22,4%	21 245	17 608	20,7%	
BANK OF AFRICA CI	41 545	40 811	1,8%	19 862	14 248	39,4%	16 638	14 216	17,0%	
BANK OF AFRICA ML	35 408	32 348	9,5%	14 186	12 363	14,7%	2 095	528	296,8%	
BANK OF AFRICA NG	24 995	24 254	3,1%	11 032	8 571	28,7%	9 396	7 421	26,6%	
BANK OF AFRICA SN	35 727	29 997	19,1%	10 933	7 632	43,3%	11 070	7 667	44,4%	
BANQUES										
CORIS BANK INTERNATIONAL	90 298	75 784	19,2%	46 371	37 051	25,2%	46 549	34 373	35,4%	
ECOBANK CI	90 545	86 521	4,7%	35 925	32 113	11,9%	34 304	30 018	14,3%	
ECOBANK TRANS. INCORP. TG	965 422	966 891	-0,2%	265 036	194 489	36,3%	193 792	50 837	281,2%	
NSIA BANQUE CI	76 622	71 364	7,4%	23 151	7 830	195,7%	20 998	7 201	191,6%	
ORAGROUP TOGO	187 315	155 395	20,5%	27 131	15 276	77,6%	19 798	9 440	109,7%	
SOCIETE GLE CI	189 096	164 062	15,3%	98 446	83 330	18,1%	67 438	48 435	39,2%	
SIB CI	76 532	74 467	2,8%	40 730	34 905	16,7%	34 031	30 261	12,5%	
AGRICULTURE										
PALM CI	195 659	119 759	63,4%	56 689	5 512	928,5%	42 473	3 521	1106,3%	
SICOR CI			-			-			-	
SOGB CI	81 693	65 259	25,2%	20 581	11 218	83,5%	14 728	7 652	92,5%	
SAPH CI	208 794	158 789	31,5%	27 558	10 954	151,6%	20 750	7 493	176,9%	
SUCRIVOIRE CI	62 497	63 333	-1,3%	-2 715	4 404	-161,6%	-6 573	1 788	-467,6%	
DISTRIBUTION & SERVICES										
CIE CI	231 783	722 628	-67,9%	15 449	22 771	-32,2%	9 757	16 170	-39,7%	
SODE CI	135 513	127 480	6,3%	6 720	6 372	5,5%	4 352	4 307	1,0%	
SERVAIR ABIDJAN	8 377	5 708	46,8%	913	-976	193,5%	668	-740	190%	
BERNABE CI	44 428	39 471	12,6%	2 656	1 526	74,0%	1 598	629	154,1%	
CFAO CI	119 731	99 126	20,8%	9 408	5 450	72,6%	6 710	3 779	77,6%	
TRACTAFRIC MOTORS CI	65 019	51 108	27,2%	4 889	2 950	65,7%	3 067	1 863	64,6%	
VIVO ENERGY CI	366 163	313 564	16,8%	3 943	-3 816	203,3%	2 140	-4 788	144,7%	
TOTAL CI	500 871	417 986	19,8%	16 088	7 982	101,6%	11 143	7 648	45,7%	
TOTAL SN	395 458	384 493	2,9%	8 285	10 853	-23,7%	6 152	6 716	-8,4%	
BOLLORE TL CI	88 721	84 240	5,3%	4 291	4 569	-6,1%	13 942	13 454	3,6%	
INDUSTRIE										
SICABLE CI	19 036	18 897	0,7%	628	1 662	-62,2%	40	1 166	-96,6%	
FILTISAC CI	41 473	39 020	6,3%	-1 049	31	-3483,9%	-1 276	3 552	-135,9%	
NEI-CEDA CI	8 874	7 301	21,5%	1 787	1 365	30,9%	980	800	22,5%	
NESTLE CI	195 188	173 225	12,7%	32 777	27 076	21,1%	21 268	20 900	1,8%	
CROWN SIEM CI	23 057	19 630	17,5%	2 823	1 128	150,3%	2 384	737	223,5%	
AIR LIQUIDE CI	7 648	6 349	20,5%	508	-2 518	120,2%	727	-2 463	129,5%	
SOLIBRA CI	299 269	229 359	30,5%	35 605	27 415	29,9%	22 020	17 520	25,7%	
SMB CI	139 353	102 670	35,7%	13 649	14 102	-3,2%	8 623	9 396	-8,2%	
SITAB CI	135 071	115 654	16,8%	2 436	3 944	-38,2%	9 499	8 543	11,2%	
UNILEVER CI	46 059	41 393	11,3%	-7 085	-7 172	+87 MFCFA	6 091	-2 410	352,7%	
UNIWAX CI	38 191	34 916	9,4%	1 984	537	269,5%	1 400	231	506,1%	
AUTRES										
SETAO CI	10 274	15 900	-35,4%	1 286	3 108	-59%	1 119	2 320	-52%	
ALIOS FINANCE (SAFCA CI)	3 567	3 414	4,5%	-550	-1 403	+853 MFCFA	-603	-1 640	+1 037 MFCFA	
MOVIS CI			-			-			-	
Masse bénéficiaire	6 915 307	6 683 992	3,5%	1 356 312	1 032 959	31,3%	991 573	636 485	55,8%	



ABIDJAN CLOSING

EQUITY

TABLEAU DES DIVIDENDES 2021

	En XOF	DPA 2021	DPA 2020	Var	Date d'AGO	Date de détachement	Date de paiement
TEL.	SONATEL SN	1 556	1 361	14,3%	28/04/2022	16/05/2022	18/05/2022
	ONATEL BF	476	457	4,2%	12/05/2022	13/06/2022	15/06/2022
BANQUES	BICI CI	576	56	928,6%	23/06/2022	13/07/2022	15/07/2022
	BANK OF AFRICA BN	575	459	25,3%	13/04/2022	23/05/2022	25/05/2022
	BANK OF AFRICA BF	512	423	21,0%	29/03/2022	29/04/2022	04/05/2022
	BANK OF AFRICA CI	416	350	18,7%	31/03/2022	26/04/2022	28/04/2022
	BANK OF AFRICA ML			-	05/04/2022		
	BANK OF AFRICA NG	610	462	32,0%	30/03/2022	10/05/2022	12/05/2022
	BANK OF AFRICA SN	179	179	0,0%	15/04/2022	30/05/2022	01/06/2022
	CORIS BANK INTERNATIONAL	512	464	10,3%	07/04/2022	04/07/2022	06/07/2022
	ECOBANK CI	467	327	42,7%	05/04/2022	26/04/2022	29/04/2022
	ECOBANK TRANS. INCORP. TG	1		-	25/05/2022	16/06/2022	20/06/2022
	NSIA BANQUE CI			-	07/06/2022		
	ORAGROUP TOGO			-	25/05/2022		
	SOCIETE GLE CI	1 112	409	171,7%	06/05/2022	08/06/2022	10/06/2022
	SIB CI	450	400	12,5%	18/05/2022	28/06/2022	30/06/2022
AGRICULTURE	PALM CI	1 374	114	1106,1%	21/06/2022	29/08/2022	30/08/2022
	SICOR CI			-			
	SOGB CI	602	278	116,7%	15/06/2022	19/07/2022	21/07/2022
	SAPH CI	406	147	176,2%	13/06/2022	02/08/2022	04/08/2022
	SUCRIVOIRE CI		45	-100,0%	23/06/2022		
DISTRIBUTION & SERVICES	CIE CI	170	186	-8,5%	20/06/2022	21/07/2022	25/07/2022
	SODE CI	480	375	28,0%	21/06/2022	19/10/2022	21/10/2022
	SERVAIR ABIDJAN	58		-	06/07/2022	22/08/2022	24/08/2022
	BERNABE CI			-	15/06/2022		
	CFAO CI	77	25	213,7%	21/06/2022	29/07/2022	02/08/2022
	TRACTAFRIC MOTORS CI	195	180	8,6%	30/06/2022	26/08/2022	30/08/2022
	VIVO ENERGY CI	32	0	-	30/09/2022	26/10/2022	28/10/2022
	TOTAL CI	208	121	72,0%	16/06/2022	23/08/2022	25/08/2022
	TOTAL SN	205	248	-17,3%	17/06/2022	20/07/2022	22/07/2022
	BOLLORE TL CI	130	111	17,1%	31/05/2022	21/06/2022	23/06/2022
INDUSTRIE	SICABLE CI	77	148	-48,1%	07/04/2022	29/07/2022	02/08/2022
	FILTISAC CI	0	261	-100,0%	16/06/2022		
	NEI-CEDA CI			-	10/06/2022		
	NESTLE CI	952	404	135,6%	20/05/2022	29/07/2022	02/08/2022
	CROWN SIEM CI			-			
	AIR LIQUIDE CI			-	12/07/2022		
	SOLIBRA CI	4 500	3 040	48,0%	20/06/2022	10/08/2022	12/08/2022
	SMB CI	800	900	-11,1%	21/06/2022	22/08/2022	24/08/2022
	SITAB CI	495	485	2,2%	28/06/2022	19/07/2022	21/07/2022
	UNILEVER CI			-			
AUTRES	UNIWAX CI	68	20	237,5%	30/06/2022	27/07/2022	29/07/2022
	SETAO CI	74	74	0,0%	15/06/2022	14/07/2022	18/07/2022
	ALIOS FINANCE (SAFCA CI)			-	27/05/2022		
	MOVIS CI			-	30/12/2022		

Attijari Global Research

Yves André Angaman
(+225) 07 49 24 60 35

Directeur Général

Mohamed Lemridi
(+225) 07 07 80 68 68

Négociateur

Aristide Koutouan
(+225) 07 48 21 26 54

Chargé Clientèle Bourse En ligne

Mireille Kouamé
(+225) 05 54 45 76 68

Chargé Clientèle Particuliers

Fatoumata Dogoni
(+225) 07 58 83 13 46



Attijari
Global Research