



CASABLANCA CLOSING

EQUITY

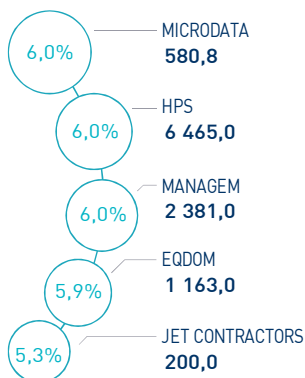
23 SEPTEMBRE 2022

INDICATEURS D'ACTIVITÉ

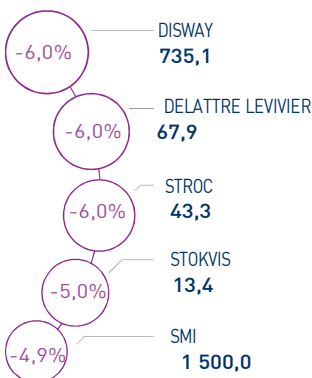
 MASI 	12 259 pts	 MSI20 	991 pts	 CAPI 	636 MMDH	 VOLUME 	223 MDH
↑ Daily	0,07%	↑ Daily	0,40%	↑ Plus haut	726	MC	223
↓ YTD	-8,23%	↓ YTD	-8,73%	↓ Plus bas	600	MB	-

PERFORMANCES QUOTIDIENNES

HAUSSES SIGNIFICATIVES



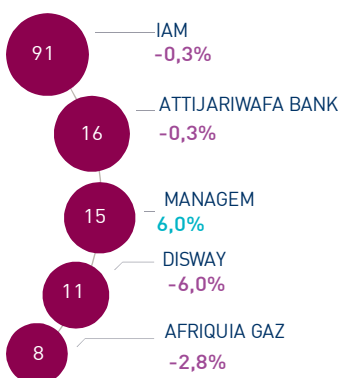
BAISSES SIGNIFICATIVES



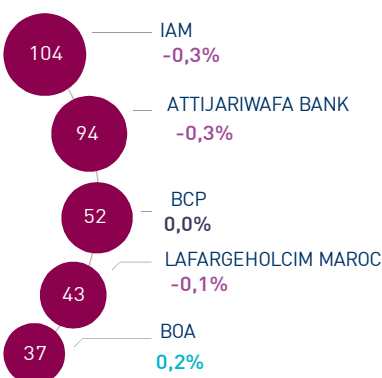
Au terme de la dernière séance de la semaine, l'indice MASI enregistre une hausse de 0,07% à 12.259 points. Dans ce contexte, la contre performance annuelle du marché ressort à -8,23%.

Microdata affiche la plus forte hausse de cette séance, soit un gain de 6,0%. A l'inverse, Disway enregistre la plus forte baisse, soit -6,0%.

LES PLUS ACTIVES (MDH)



LES PLUS GRANDES CAPI. (MMDH)



Le marché central a concentré un volume global de 223 MDH.

Celui-ci a été essentiellement drainé par le titre Maroc Telecom qui a concentré, à lui-seul près de 40% du volume total.

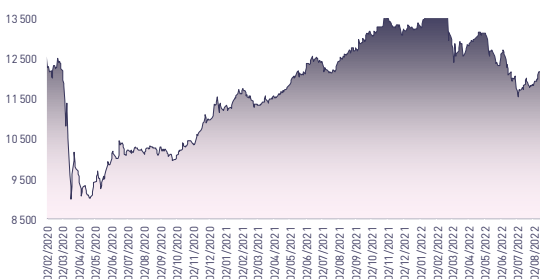
Attijari Global Research

Mahat Zerhouni
+212 529 03 68 16
m.zerhouni@attijari.ma

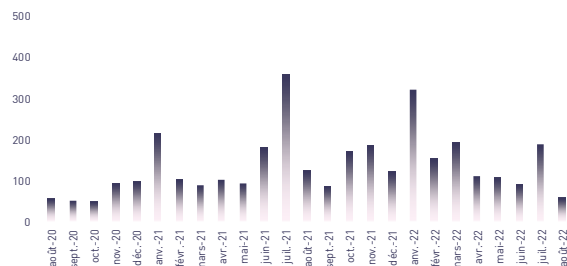
Attijari Intermédiation

Anis Hares
+212 529 03 68 34
Alae Yahya
+212 529 03 68 15
Sofia Mohcine
+212 529 03 68 21

ÉVOLUTION DE L'INDICE MASI (pts)



VMQ-BASE MENSUELLE (MDH)



PUBLICATIONS ÉCONOMIQUES / FINANCIÈRES

| 23 Sept. | 2022

Au S1 2022, Label Vie affiche un RNPG en hausse de 37% à 219 MDH.

| 23 Sept. | 2022

Au S1 2022, SNEP enregistre un RNPG en hausse de 33% à 62 MDH.

| 23 Sept. | 2022

Le RNPG de Disway ressort en baisse de 16% à 49 MDH.

| 23 Sept. | 2022

Au S1 2022, AtlantaSanad affiche un résultat net consolidé en hausse de 4% à 229 MDH.



Attijari
Global Research



CASABLANCA CLOSING

EQUITY

RÉSUMÉ DE LA SÉANCE DU 23/09/2022

23/09/2022	Clôture	Veille	Année	Max 2022	Min 2022	Quantité	P/E 21R	P/B 21R	D/Y 21R
Addoha	8,01	-0,50%	-24,51%	12,00	7,14	51 237	N.S	0,3	0,0%
AFMA	1 400,0	-0,21%	2,94%	1 508,0	1 308,0	1	24,2	19,3	3,9%
Afric Industries	368,00	0,27%	7,29%	390,00	341,90	25	20,4	2,3	6,0%
Afrikaia Gaz	4 850,0	-2,81%	-8,49%	5 900,0	4 232,0	1 607	33,1	5,2	2,9%
Agma	5 800,0	0,00%	22,62%	5 800,0	4 500,0	0	22,3	10,6	4,3%
Alliances	62,00	-2,07%	67,70%	76,55	36,50	23 504	11,5	0,4	0,0%
Aluminium du Maroc	1 722,0	0,00%	23,71%	1 750,0	1 360,0	0	44,6	2,1	6,4%
Aradej Capital	437,10	-4,56%	5,33%	485,00	403,00	898	11,9	1,2	4,2%
AtlantaSanad	135,0	2,27%	10,66%	143,7	112,0	7 418	19,5	3,7	3,9%
Attijariwafa bank	440,50	-0,33%	-9,55%	498,00	410,00	37 179	18,4	1,8	3,4%
Auto Hall	80,0	-2,42%	-22,33%	114,0	77,0	5 002	15,2	2,3	4,4%
Auto Nejma	1 817,00	0,00%	-6,39%	2 075,00	1 817,00	0	12,8	1,8	4,7%
Balima	135,0	0,00%	22,73%	138,5	110,0	0	23,8	2,0	3,7%
BCP	256,00	0,00%	-8,88%	295,00	245,00	11 457	29,3	1,4	3,3%
BoA	180,5	0,19%	-3,99%	223,0	180,0	12 180	18,5	1,5	2,2%
BMCI	464,05	-1,27%	-28,28%	668,00	450,00	59	31,4	0,9	2,2%
Cartier Saada	28,0	0,00%	-8,20%	31,8	24,8	0	N.S	1,5	0,0%
CIH	323,00	0,00%	-4,72%	358,50	302,10	6 300	15,2	1,7	4,3%
Cimar	1 599,0	0,06%	-15,84%	1 996,0	1 535,0	155	19,0	6,1	5,9%
CMT	1 967,00	1,39%	11,76%	2 147,00	1 720,00	2 987	21,7	5,5	4,5%
Colorado	50,0	2,02%	-2,00%	61,0	45,0	40	24,3	1,9	4,1%
Cosumar	220,00	0,94%	-15,71%	273,70	204,10	10 765	27,2	3,8	2,7%
Crédit du Maroc	627,1	4,00%	4,52%	758,0	586,0	7 249	10,9	1,1	4,1%
CTM	621,40	0,00%	-16,02%	739,90	621,40	0	21,8	2,7	3,5%
Dari Couspate	4 650,0	0,00%	-11,43%	5 250,0	4 650,0	0	33,0	3,9	2,0%
Delattre Levivier	67,87	-6,00%	13,12%	119,00	53,91	931	N.S	N.S	0,0%
Delta Holding	27,2	0,56%	-17,73%	33,0	27,0	65 693	13,8	1,1	4,8%
Diac Salaf	26,25	0,00%	0,00%	26,25	26,25	0	N.S	N.S	0,0%
Disty Technologies	235,0	-3,29%	-17,25%	284,0	221,0	5 935	12,8	2,2	6,4%
Disway	735,10	-6,00%	4,27%	895,00	688,00	14 350	12,9	1,9	9,5%
Ennakl	32,7	0,00%	-6,60%	38,9	30,5	30	11,3	1,8	6,4%
Eqdom	1 163,00	5,92%	-14,74%	1 520,00	1 022,00	392	N.S	1,3	3,4%
Fenie Brossette	133,2	-4,62%	-6,20%	165,0	108,2	95	N.S	1,8	0,0%
HPS	6 465,00	5,98%	-4,65%	7 000,00	5 296,00	725	N.S	8,2	0,9%
IAM	118,1	-0,30%	-15,35%	140,0	116,9	767 978	17,3	6,8	4,0%
IB Maroc	29,79	0,00%	-14,89%	43,99	25,92	0	N.S	N.S	0,0%
Immorente	105,9	-0,09%	1,34%	115,0	101,4	12 497	N.S	1,4	5,7%
Involys	110,00	0,00%	-11,86%	133,50	96,10	0	N.S	0,5	0,0%
Jet Contractors	200,0	5,26%	-13,04%	258,2	174,0	3 631	N.S	0,6	0,0%
Label Vie	4 930,00	1,23%	-0,40%	5 390,00	4 329,60	1 450	34,4	5,8	2,9%
LafargeHolcim Maroc	1 814,0	-0,06%	-17,55%	2 295,0	1 599,0	4 202	21,1	3,7	3,6%
Lesieur	248,50	-1,00%	26,79%	261,75	170,10	450	N.S	3,8	1,4%
LYDEC	258,0	0,76%	9,30%	280,0	236,1	188	30,8	1,1	3,1%
M2M Group	812,00	0,00%	24,35%	870,00	634,20	0	N.S	3,3	0,4%
Maghreb Oxygène	334,1	-3,99%	-17,30%	431,0	296,7	7	15,1	1,0	1,2%
Maghrébaïl	860,10	0,00%	5,53%	883,00	790,30	0	12,0	1,2	5,8%
Managem	2 381,0	5,96%	51,66%	2 381,0	1 600,0	6 321	27,6	4,7	0,8%
Maroc Leasing	367,60	0,00%	-8,10%	400,00	364,00	0	11,2	1,0	3,8%
Marsa Maroc	255,0	0,41%	-8,90%	291,0	249,0	15 038	28,1	5,1	2,8%
Med Paper	30,50	-3,21%	40,29%	33,10	20,02	7 576	8,4	N.S	0,0%
Microdata	580,8	5,99%	-14,46%	680,0	495,3	8 269	21,4	5,7	4,6%
Mutandis	232,00	-0,43%	-6,45%	268,00	196,00	8 135	35,8	1,9	3,7%
Oulmès	1 351,0	0,00%	28,67%	1 495,0	1 052,0	0	N.S	4,2	0,9%
Promopharm	1 030,00	0,00%	-9,65%	1 226,00	977,00	0	14,9	2,4	3,9%
Rebab	115,0	0,00%	4,59%	115,0	110,0	0	N.S	0,8	0,0%
RDS	24,45	2,43%	-11,09%	33,90	22,91	4 359	N.S	0,2	0,0%
Risma	114,0	0,80%	3,87%	127,7	97,0	25	N.S	1,5	0,0%
S2M	205,00	0,00%	-1,77%	211,00	175,00	0	N.S	5,1	0,0%
SANLAM Maroc	1 250,0	-3,85%	-13,79%	1 500,0	1 200,0	50	8,5	1,0	2,8%
Salafin	695,90	0,00%	2,34%	764,00	600,00	0	25,7	2,4	7,5%
Samir	127,8	0,00%	0,00%	127,8	127,8	0	N.S	N.S	0,0%
SBM	2 651,00	0,00%	-7,31%	3 119,00	2 402,00	10	22,4	4,2	4,3%
SMI	1 500,0	-4,94%	0,07%	1 840,0	1 305,0	1 150	N.S	2,2	0,0%
SNEP	839,00	0,00%	16,53%	887,00	730,00	7 919	15,0	2,3	2,4%
Sonasid	691,0	-2,26%	12,36%	884,0	608,0	5 524	25,0	1,9	5,5%
Sothema	1 550,00	0,00%	4,73%	1 729,00	1 361,00	65	40,0	2,9	1,6%
SRM	155,0	0,00%	2,34%	161,0	132,0	0	N.S	0,3	0,0%
Stokvis	13,42	-5,02%	-18,37%	19,49	12,07	591	N.S	N.S	0,0%
Stroc Industrie	43,3	-5,98%	13,82%	61,1	32,6	101	N.S	N.S	0,0%
TAQA Morocco	1 200,00	0,84%	14,29%	1 250,00	1 020,00	2 412	28,2	4,9	2,9%
TGCC	136,5	-1,76%	-19,89%	190,1	125,0	399	18,3	3,5	4,0%
Timar	177,00	0,00%	28,35%	180,00	125,00	106	4,3	0,4	4,5%
Total Maroc	1 610,0	3,74%	-6,40%	1 850,0	1 511,0	1 218	15,4	5,2	3,5%
UNIMER	154,95	3,99%	9,58%	154,95	140,70	4	N.S	1,5	0,0%
Wafa Assurance	4 300,0	-4,02%	-11,34%	4 950,0	3 700,0	1 238	35,5	2,5	2,8%
Zellidja	82,50	2,10%	7,41%	100,50	74,00	1	N.S	1,0	0,0%
MASI	12 259,0	0,07%	-8,23%	13 991,5	11 546,3	-	21,3	3,7	3,4%

Les multiples tiennent compte des réalisations 2021 rapportées à la capitalisation actuelle du marché boursier



Attijari
Global Research



CASABLANCA CLOSING

EQUITY



RÉSULTATS ANNUELS 2021

En MDH	Chiffre d'Affaires/PNB			Résultat d'Exploitation			Résultat Net (Part du Groupe)		
	2021	2020	Var	2021	2020	Var	2021	2020	Var
Maroc Telecom	35 790	36 769	-2,7%	11 573	12 018	-3,7%	6 008	5 423	10,8%
Cosumar	9 113	8 630	5,6%	1 408	1 415	-0,5%	763	810	-5,8%
SBM	2 697	2 392	12,8%	542	462	17,5%	335	231	45,1%
Lesieur Cristal	4 863	3 899	24,7%	309	287	7,7%	140	157	-10,9%
Mutandis	1 685	1 396	20,7%	133	134	-0,9%	60	68	-11,4%
Dari Couspate	698	652	7,0%	67	96	-30,0%	42	59	-28,7%
Oulmès	1 734	1 448	19,7%	121	51	137,0%	41	-42	+82 MDH
Unimer	1 026	1 053	-2,6%	-7	26	-33 MDH	-94	-77	-17 MDH
Attijariwafa bank	24 380	23 858	2,2%	9 484	6 169	53,7%	5 144	3 018	70,5%
BOA	14 607	14 002	4,3%	3 726	1 750	112,9%	2 007	738	172,0%
BCP	20 087	19 287	4,1%	4 526	2 128	112,7%	1 765	1 229	43,6%
Crédit du Maroc	2 460	2 381	3,3%	1 061	340	+722 MDH	627	190	+437 MDH
CIH Bank	3 107	2 760	12,6%	932	67	+865 MDH	603	81	+522 MDH
BMCI	3 044	3 052	-0,3%	338	427	-20,7%	194	156	24,8%
SANLAM Maroc Assurance	5 621	5 126	9,7%	994	189	+806 MDH	607	198	+409 MDH
Wafa Assurance	9 785	9 075	7,8%	485	705	-31,3%	424	453	-6,4%
AtlantaSanad	5 478	4 993	9,7%	659	563	17,1%	417	472	-11,8%
AFMA	222	204	9,0%	93	87	6,9%	58	43	35,9%
AGMA	141	131	8,2%	76	70	8,6%	52	50	3,6%
TGCC	3 626	2 278	59,1%	364	67	+297 MDH	236	13	+223 MDH
Delta Holding	2 538	2 506	1,3%	261	277	-5,9%	172	158	8,6%
SNEP	1 083	917	18,1%	213	148	43,8%	126	80	57,2%
Sonasid	4 494	3 153	42,5%	167	-22	+189 MDH	108	-28	+136 MDH
Colorado	574	462	24,4%	55	41	34,1%	33	17	89,6%
Aluminium du Maroc	1 172	908	29,2%	128	58	118,9%	18	-1	+19 MDH
Jet Contractors	1 680	1 458	15,2%	106	104	1,8%	13	3	+10 MDH
LafargeHolcim Maroc	8 195	6 980	17,4%	3 496	3 076	13,7%	2 010	1 492	34,7%
Ciments du Maroc	4 146	3 702	12,0%	1 620	1 349	20,0%	1 197	709	68,8%
Alliances	1 414	1 270	11,3%	260	-280	+540 MDH	119	-437	+556 MDH
RDS	776	618	25,6%	49	-64	+113 MDH	-17	-135	+118 MDH
Addoha	1 197	1 173	2,0%	-144	-657	+514 MDH	-88	-744	+656 MDH
Taqd Morocco	7 812	7 789	0,3%	2 431	2 359	3,0%	1 005	880	14,2%
Total Maroc	12 870	8 824	45,9%	1 311	763	71,8%	935	451	107,2%
Afriquegaz	7 132	5 716	24,8%	681	493	38,1%	504	362	39,1%
Label Vie	11 758	11 012	6,8%	631	541	16,7%	407	330	23,3%
Auto Hall	5 084	3 948	28,8%	460	295	55,7%	264	144	83,0%
Auto Nejma	2 319	2 216	4,6%	225	172	31,0%	146	103	41,9%
Marsa Maroc	3 592	2 757	30,3%	1 129	759	48,8%	666	292	128,3%
Managem	7 423	4 726	57,1%	1 317	522	152,3%	862	225	+637 MDH
CMT	462	430	7,5%	190	158	20,5%	152	45	+108 MDH
SMI	689	856	-19,5%	-68	102	-170 MDH	-67	97	-164 MDH
Disway	1 824	1 709	6,7%	169	117	43,7%	108	85	27,2%
Disty Technologies	456	406	12,3%	32	33	-1,2%	18	6	+13 MDH
HPS	797	674	18,2%	144	121	19,8%	99	84	17,1%
Microdata	564	679	-17,0%	77	100	-23,2%	46	64	-28,9%
S2M	263	229	15,0%	59	-585	+645 MDH	3	-24	+26 MDH
Involys	36	33	9,1%	3	3	3,5%	0	0	-98,7%
M2M Group	54	65	-17,1%	-29	-27	-2 MDH	-28	-20	-8 MDH
Maghrebaïl	363	392	-7,5%	173	115	50,4%	99	64	54,2%
Maroc Leasing	371	278	33,4%	149	43	+106 MDH	91	19	+71 MDH
Salafin	389	367	6,1%	137	-8	+146 MDH	85	-16	+101 MDH
Eqdom	581	506	14,7%	111	98	12,8%	33	35	-5,8%
Aradeï	421	271	55,4%	488	132	+355 MDH	344	18	+326 MDH
Sothema	2 056	1 798	14,4%	421	360	17,0%	279	230	21,1%
Ennaki Automobiles	1 737	1 448	19,9%	138	118	17,5%	103	45	126,0%
Promopharm	630	573	10,0%	105	101	3,4%	69	60	14,5%
Lydec	7 279	7 042	3,4%	214	43	+170 MDH	67	-43	+111 MDH
CTM	530	373	42,3%	25	-76	+101 MDH	35	-88	+123 MDH
Maghreb Oxygène	274	248	10,4%	23	18	31,4%	18	15	21,4%
Timar	542	440	23,2%	28	5	+24 MDH	12	-2	+14 MDH
Balima	47	45	4,4%	12	13	-9,7%	10	10	-2,0%
Med Paper	79	58	35,2%	-3	-4	+2 MDH	9	-9	+18 MDH
Afric Industries	47	42	12,3%	13	11	18,3%	5	8	-31,9%
Immorente Invest	70	60	17,6%	23	15	55,2%	4	4	-9,4%
Fenie Brossette	532	429	23,9%	6	-18	+24 MDH	4	-23	+27 MDH
SRM	287	248	15,7%	5	9	-45,5%	-1	4	-5 MDH
Zellidja	536	429	24,9%	-22	-24	+2 MDH	-2	-17	+15 MDH
Rebab Company	0	0	0,0%	0	0	0 MDH	-2	-4	+2 MDH
Stroc	58	32	81,7%	-5	-29	+23 MDH	-11	-53	+43 MDH
IB Maroc.com	4	11	-68,9%	-22	-14	-9 MDH	-23	-16	-7 MDH
Stokvis Nord Afrique	348	258	34,7%	6	-3	+8 MDH	-29	-26	-4 MDH
Risma	525	503	4,3%	-84	-138	+54 MDH	-172	-303	+131 MDH
DLM	133	191	-30,3%	-106	-71	-35 MDH	-402	-66	-335 MDH





CASABLANCA CLOSING

EQUITY

TABLEAU DES DIVIDENDES 2021

Valeur	DPA 2021	DPA 2020	Var	Date d'AGO	Date de détachement	Date de paiement
Addoha	-	-	-	30/06/2022		
AFMA	54	47	14,9%	15/06/2022	12/07/2022	21/07/2022
Afric Industries	22	22	0,0%	01/06/2022	21/06/2022	30/06/2022
Afrikaia Gaz	140	125	12,0%	18/04/2022	05/05/2022	16/05/2022
Agma	250	235	6,4%	16/05/2022	18/07/2022	27/07/2022
Alliances	-	-	-	27/06/2022		
Aluminium du Maroc	110	80	37,5%	02/06/2022	21/06/2022	30/06/2022
Aradei	1,05	4,00	-73,8%	19/04/2022	06/05/2022	17/05/2022
	17,17 (Div exceptionnel)	8,35 (Div exceptionnel)				
AtlantaSanad	5,2	4,5	15,6%	17/05/2022	27/05/2022	07/06/2022
Attijariwafa bank	15	11	36,4%	21/06/2022	05/07/2022	15/07/2022
Auto Hall	3,5	3,5	0,0%	17/05/2022	09/06/2022	20/06/2022
Auto Nejma	86	60	43,3%	06/04/2022	20/05/2022	31/05/2022
Balima	5,0	4,6	8,7%	29/06/2022	26/07/2022	04/08/2022
BCP	8,5	8,0	6,3%	24/06/2022	13/07/2022	22/07/2022
BMCE Bank	4	5	-20,0%	28/06/2022	14/07/2022	25/07/2022
BMCI	10	43	-76,7%	07/06/2022	15/06/2022	24/06/2022
Crédit du Maroc	25,90	4,55	469,2%	14/06/2022	19/07/2022	28/07/2022
Centrale Danone	-	-	-	28/06/2022		
CIH	14	8	75,0%	15/06/2022		
Cimar	95	90	5,6%	31/05/2022	04/07/2022	15/07/2022
		10 (Div exceptionnel)				
CMT	88	120	-26,7%	27/06/2022	23/08/2022	01/09/2022
Colorado	2,03	1,45	39,7%	29/04/2022	19/05/2022	30/05/2022
		2,7 (Div exceptionnel)				
Cosumar	6	6	0,0%	15/06/2022	20/07/2022	29/07/2022
CTM	22	-	-	07/05/2022	15/09/2022	26/09/2022
Dari Couspate	95	120	-20,8%	29/06/2022	20/07/2022	29/07/2022
Delta Holding	1,3	-	-	17/05/2022	13/07/2022	19/07/2022
Disty Technologies	15	-	-	17/06/2022		22/09/2022
Disway	40	35	14,3%	11/05/2022	24/06/2022	05/07/2022
	30 (Div exceptionnel)					
Delattre Levivier	-	-	-	01/07/2022		
Ennaki	2	2	1,1%	09/05/2022	21/06/2022	30/06/2022
Eqdom	40	65	-38,5%	27/05/2022	16/06/2022	27/06/2022
Fenie Brossette	-	-	-	23/06/2022		
HPS	55	50	-	28/06/2022	28/07/2022	08/08/2022
IB Maroc	-	-	-	30/06/2022		
Immorente	1,0	6	-	05/04/2022	19/04/2022	28/04/2022
	2,5	-	-		27/06/2022	06/07/2022
	1,0	-	-		20/09/2022	29/09/2022
	1,0	-	-			31/12/2022
Involys	0	8	-	17/06/2022		
Jet Contractors	-	-	-	20/06/2022		
Label Vie	70,4	59,88	17,6%	15/06/2022	12/07/2022	20/07/2022
	70,4 (Div exceptionnel)					
LafargeHolcim Maroc	66	50	32,0%	17/05/2022	01/06/2022	10/06/2022
Lesieur	3,5	-	-	10/05/2022	24/06/2022	05/07/2022
		3 (Div exceptionnel)				
Lydec	8	0	-	08/06/2022	20/06/2022	29/06/2022
M2M Group	4	-	-	14/06/2022		
Maghreb Oxygène	4	4	0,0%	18/04/2022	05/05/2022	16/05/2022
Maghrébaïl	50	30	66,7%	11/05/2022	30/06/2022	13/07/2022
Managem	20	-	-	03/06/2022	22/06/2022	03/07/2022
Maroc Leasing	14	12	16,7%	27/06/2022	20/09/2022	29/09/2022
IAM	4,78	4,01	19,2%	29/04/2022	06/09/2022	15/09/2022
Marsa Maroc	7	8	-10,0%	10/05/2022	06/06/2022	15/06/2022
Med Paper	-	-	-	28/06/2022		
Microdata	27	33	-18,2%	22/06/2022	12/07/2022	21/07/2022
Mutandis	9	9	0,0%	01/04/2022	23/06/2022	04/07/2022
TGCC	5,5	8,2	-32,9%	24/06/2022	04/08/2022	15/08/2022
Oulmès	12	0	-	12/05/2022	02/06/2022	13/06/2022
Promopharm	40	30	33,3%	20/06/2022	08/07/2022	20/07/2022
RDS	-	-	-	30/06/2022		
Rebab	-	-	-	29/06/2022		
Risma	-	-	-	29/06/2022		
S2M	-	-	-	30/06/2022		
SANLAM Maroc	35	20	75,0%	11/05/2022	04/07/2022	15/07/2022
Salafin	26,55	-	-	27/05/2022	07/06/2022	10/06/2022
	25,45 (Div exceptionnel)	52 (Div exceptionnel)				
SBM	113	106	6,6%	28/06/2022	22/07/2022	02/08/2022
SMI	-	50	-	03/06/2022		
SNEP	20	15	33,3%	22/06/2022	06/09/2022	15/09/2022
Sonasis	38	7	442,9%	21/06/2022	20/07/2022	29/07/2022
Sothema	25	21	19,0%	18/05/2022	24/06/2022	05/07/2022
SRM	-	-	-	17/06/2022		
Stokvis	0	-	-	16/06/2022		
Stroc	-	-	-	02/06/2022		
Taqa Morocco	35	35	0,0%	24/05/2022	14/09/2022	23/09/2022
Timar	8	-	-	15/06/2022	09/09/2022	20/09/2022
Total Maroc	56	50	-	02/06/2022	21/06/2022	30/06/2022
Unimer	0	2	-	23/06/2022		
Wafa Assurance	120	100	20,0%	11/05/2022	09/06/2022	20/06/2022

Attijari Global Research

Mahat Zerhouni
+212 529 03 68 16
m.zerhouni@attijari.ma

Attijari Intermédiation

Anis Hares
+212 529 03 68 34
Alae Yahya
+212 529 03 68 15
Sofia Mohcine
+212 522 49 59 52



Attijari
Global Research