



CASABLANCA CLOSING

EQUITY

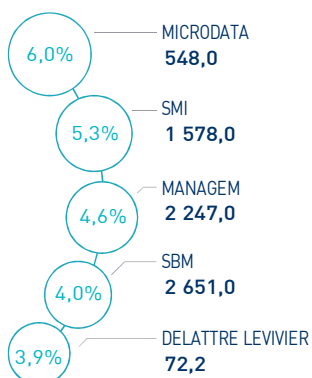
22 SEPTEMBRE 2022

INDICATEURS D'ACTIVITÉ

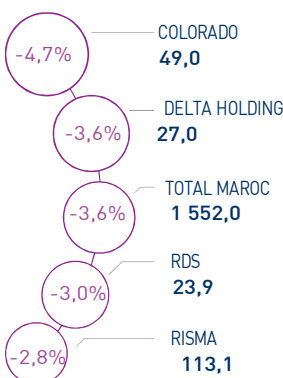
 MASI 	12 251 pts	 MSI20 	987 pts	 CAPI 	636 MMDH	 VOLUME 	119 MDH
↑ Daily	0,16%	↑ Daily	0,18%	↑ Plus haut	726	MC	119
↓ YTD	-8,29%	↓ YTD	-9,10%	↓ Plus bas	600	MB	-

PERFORMANCES QUOTIDIENNES

HAUSSES SIGNIFICATIVES




BAISSES SIGNIFICATIVES



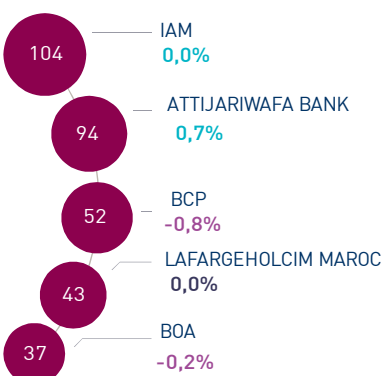
Au terme de cette séance, l'indice MASI enregistre une hausse de 0,16% à 12.251 points. Dans ce contexte, la contre performance annuelle du marché ressort à -8,29%.

Microdata affiche la plus forte hausse de cette séance, soit un gain de 6,0%. A l'inverse, Colorado enregistre la plus forte baisse, soit -4,7%.

LES PLUS ACTIVES (MDH)



LES PLUS GRANDES CAPI. (MMDH)



Le marché central a concentré un volume global de 119 MDH.

Celui-ci a été essentiellement drainé par les titres Maroc Telecom et Attijariwafa bank qui ont concentré près de 35% du volume total.

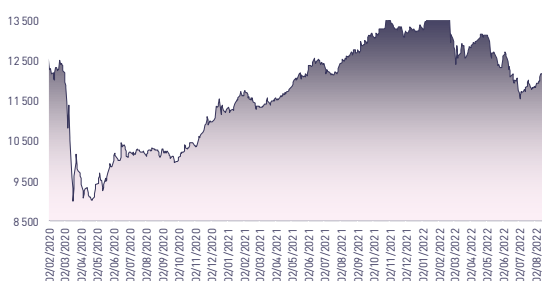
Attijari Global Research

Mahat Zerhouni
+212 529 03 68 16
m.zerhouni@attijari.ma

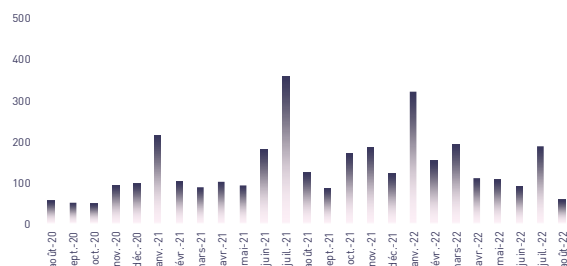
Attijari Intermédiation

Anis Hares
+212 529 03 68 34
Alae Yahya
+212 529 03 68 15
Sofia Mohcine
+212 529 03 68 21

ÉVOLUTION DE L'INDICE MASI (pts)



VMQ-BASE MENSUELLE (MDH)



PUBLICATIONS ÉCONOMIQUES / FINANCIÈRES

| 22 Sept. | 2022

Au S1 2022, Attijariwafa bank affiche un RNPG en hausse de 16% à 3.035 MDH.

| 22 Sept. | 2022

Au S1 2022, Cosumar enregistre une baisse de 16% de son RNPG à 401 MDH.

| 22 Sept. | 2022

Au S1 2022, Auto Hall affiche un résultat net consolidé en baisse de 57% à 87 MDH.

| 22 Sept. | 2022

Au S1 2022, SMI affiche un bénéfice de 29 MDH contre un déficit de -77 MDH au S1 2021.



Attijari
Global Research



CASABLANCA CLOSING

EQUITY

RÉSUMÉ DE LA SÉANCE DU 22/09/2022

22/09/2022	Clôture	Veille	Année	Max 2022	Min 2022	Quantité	P/E 21R	P/B 21R	D/Y 21R
Addoha	8,05	-1,23%	-24,13%	12,00	7,14	163 049	N.S	0,3	0,0%
AFMA	1 403,0	-1,41%	3,16%	1 508,0	1 308,0	32	24,2	19,4	3,8%
Afric Industries	367,00	-0,27%	7,00%	390,00	341,90	3	20,3	2,3	6,0%
Afrikaia Gaz	4 990,0	1,01%	-5,85%	5 900,0	4 232,0	2 352	34,0	5,3	2,8%
Agma	5 800,0	0,00%	22,62%	5 800,0	4 500,0	0	22,3	10,6	4,3%
Alliances	63,31	-0,14%	71,25%	76,55	36,50	13 781	11,7	0,4	0,0%
Aluminium du Maroc	1 722,0	0,00%	23,71%	1 750,0	1 360,0	0	44,6	2,1	6,4%
Aradei Capital	458,00	-0,43%	10,36%	485,00	403,00	6	12,5	1,2	4,0%
AtlantaSanad	132,0	0,00%	8,20%	143,7	112,0	5 300	19,1	3,6	3,9%
Attijariwafa bank	441,95	0,67%	-9,25%	498,00	410,00	34 561	18,5	1,8	3,4%
Auto Hall	82,0	-0,02%	-20,41%	114,0	77,0	72	15,6	2,3	4,3%
Auto Nejma	1 817,00	0,00%	-6,39%	2 075,00	1 817,00	0	12,8	1,8	4,7%
Balima	135,0	0,00%	22,73%	138,5	110,0	0	23,8	2,0	3,7%
BCP	256,00	-0,76%	-8,88%	295,00	245,00	6 887	29,3	1,4	3,3%
BoA	180,2	-0,22%	-4,18%	223,0	180,0	500	18,5	1,5	2,2%
BMCI	470,00	0,00%	-27,36%	668,00	450,00	150	31,8	0,9	2,1%
Cartier Saada	28,0	0,00%	-8,20%	31,8	24,8	2	N.S	1,5	0,0%
CIH	323,00	0,94%	-4,72%	358,50	302,10	6 471	15,2	1,7	4,3%
Cimar	1 598,0	-0,12%	-15,89%	1 996,0	1 535,0	195	19,0	6,1	5,9%
CMT	1 940,00	2,16%	10,23%	2 147,00	1 720,00	264	21,4	5,4	4,5%
Colorado	49,0	-4,67%	-3,94%	61,0	45,0	844	23,8	1,9	4,1%
Cosumar	217,95	-1,82%	-16,49%	273,70	204,10	911	27,0	3,8	2,8%
Crédit du Maroc	603,0	-0,99%	0,50%	758,0	586,0	100	10,5	1,1	4,3%
CTM	621,40	0,00%	-16,02%	739,90	621,40	0	21,8	2,7	3,5%
Dari Couspate	4 650,0	0,00%	-11,43%	5 250,0	4 650,0	0	33,0	3,9	2,0%
Delattre Levivier	72,20	3,88%	20,33%	119,00	53,91	811	N.S	N.S	0,0%
Delta Holding	27,0	-3,61%	-18,18%	33,0	27,0	14 226	13,7	1,1	4,8%
Diac Salaf	26,25	0,00%	0,00%	26,25	26,25	0	N.S	N.S	0,0%
Disty Technologies	243,0	2,10%	-14,44%	284,0	221,0	5 253	13,3	2,3	6,2%
Disway	782,00	1,56%	10,92%	895,00	688,00	6 461	13,7	2,0	9,0%
Ennakl	32,7	0,00%	-6,60%	38,9	30,5	0	11,3	1,8	6,4%
Eqdom	1 098,00	-2,83%	-19,50%	1 520,00	1 022,00	85	N.S	1,3	3,6%
Fenie Brossette	139,7	0,22%	-1,65%	165,0	108,2	257	N.S	1,9	0,0%
HPS	6 100,00	0,33%	-10,03%	7 000,00	5 296,00	133	43,4	7,7	0,9%
IAM	118,4	0,04%	-15,10%	140,0	116,9	224 784	17,3	6,8	4,0%
IB Maroc	29,79	0,00%	-14,89%	43,99	25,92	0	N.S	N.S	0,0%
Immorente	106,0	0,00%	1,44%	115,0	101,4	102	N.S	1,4	5,7%
Involys	110,00	0,00%	-11,86%	133,50	96,10	0	N.S	0,5	0,0%
Jet Contractors	190,0	0,00%	-17,39%	258,2	174,0	2 215	44,5	0,6	0,0%
Label Vie	4 870,00	2,53%	-1,62%	5 390,00	4 329,60	239	34,0	5,7	2,9%
LafargeHolcim Maroc	1 815,0	0,00%	-17,50%	2 295,0	1 599,0	4 092	21,2	3,7	3,6%
Lesieur	251,00	-1,18%	28,06%	261,75	170,10	535	N.S	3,9	1,4%
LYDEC	256,1	-0,76%	8,47%	280,0	236,1	1	30,6	1,1	3,1%
M2M Group	812,00	0,00%	24,35%	870,00	634,20	0	N.S	3,3	0,4%
Maghreb Oxygène	348,0	2,35%	-13,86%	431,0	296,7	23	15,7	1,0	1,1%
Maghrébaïl	860,10	-2,59%	5,53%	883,00	790,30	200	12,0	1,2	5,8%
Managem	2 247,0	4,61%	43,12%	2 340,0	1 600,0	649	26,1	4,4	0,9%
Maroc Leasing	367,60	0,00%	-8,10%	400,00	364,00	0	11,2	1,0	3,8%
Marsa Maroc	254,0	-0,78%	-9,27%	291,0	249,0	46 015	28,0	5,1	2,8%
Med Paper	31,51	0,03%	44,94%	33,10	20,02	2 869	8,7	N.S	0,0%
Microdata	548,0	6,00%	-19,29%	680,0	495,3	350	20,2	5,4	4,9%
Mutandis	233,00	0,00%	-6,05%	268,00	196,00	1 360	35,9	1,9	3,6%
Oulmès	1 351,0	0,00%	28,67%	1 495,0	1 052,0	0	N.S	4,2	0,9%
Promopharm	1 030,00	0,00%	-9,65%	1 226,00	977,00	0	14,9	2,4	3,9%
Rebab	115,0	0,00%	4,59%	115,0	110,0	0	N.S	0,8	0,0%
RDS	23,87	-2,97%	-13,20%	33,90	22,91	2 064	N.S	0,1	0,0%
Risma	113,1	-2,84%	3,05%	127,7	97,0	485	N.S	1,5	0,0%
S2M	205,00	0,00%	-1,77%	211,00	175,00	0	N.S	5,1	0,0%
SANLAM Maroc	1 300,0	0,00%	-10,34%	1 500,0	1 200,0	550	8,8	1,0	2,7%
Salafin	695,90	0,00%	2,34%	764,00	600,00	0	25,7	2,4	7,5%
Samir	127,8	0,00%	0,00%	127,8	127,8	0	N.S	N.S	0,0%
SBM	2 651,00	3,96%	-7,31%	3 119,00	2 402,00	2 928	22,4	4,2	4,3%
SMI	1 578,0	5,34%	5,27%	1 840,0	1 305,0	882	N.S	2,3	0,0%
SNEP	839,00	-0,12%	16,53%	887,00	730,00	760	15,0	2,3	2,4%
Sonasid	707,0	1,00%	14,96%	884,0	608,0	143	25,5	2,0	5,4%
Sothema	1 550,00	0,00%	4,73%	1 729,00	1 361,00	309	40,0	2,9	1,6%
SRM	155,0	0,00%	2,34%	161,0	132,0	0	N.S	0,3	0,0%
Stokvis	14,13	1,58%	-14,05%	19,49	12,07	255	N.S	N.S	0,0%
Stroc Industrie	46,0	0,00%	21,05%	61,1	32,6	0	N.S	N.S	0,0%
TAQA Morocco	1 190,00	0,00%	13,33%	1 250,00	1 020,00	10 479	27,9	4,9	2,9%
TGCC	139,0	2,17%	-18,46%	190,1	125,0	13 968	18,6	3,6	4,0%
Timar	177,00	0,03%	28,35%	180,00	125,00	64	4,3	0,4	4,5%
Total Maroc	1 552,0	-3,60%	-9,77%	1 850,0	1 511,0	171	14,9	5,0	3,6%
UNIMER	149,00	0,00%	5,37%	154,90	140,70	0	N.S	1,4	0,0%
Wafa Assurance	4 480,0	0,67%	-7,63%	4 950,0	3 700,0	126	37,0	2,6	2,7%
Zellidja	80,80	0,00%	5,19%	100,50	74,00	0	N.S	1,0	0,0%
MASI	12 250,7	0,16%	-8,29%	13 991,5	11 546,3	-	21,7	3,7	3,4%

Les multiples tiennent compte des réalisations 2021 rapportées à la capitalisation actuelle du marché boursier



Attijari
Global Research



CASABLANCA CLOSING

EQUITY

RÉSULTATS ANNUELS 2021

En MDH	Chiffre d'Affaires/PNB			Résultat d'Exploitation			Résultat Net (Part du Groupe)		
	2021	2020	Var	2021	2020	Var	2021	2020	Var
Maroc Telecom	35 790	36 769	-2,7%	11 573	12 018	-3,7%	6 008	5 423	10,8%
Cosumar	9 113	8 630	5,6%	1 408	1 415	-0,5%	763	810	-5,8%
SBM	2 697	2 392	12,8%	542	462	17,5%	335	231	45,1%
Lesieur Cristal	4 863	3 899	24,7%	309	287	7,7%	140	157	-10,9%
Mutandis	1 685	1 396	20,7%	133	134	-0,9%	60	68	-11,4%
Dari Couspate	698	652	7,0%	67	96	-30,0%	42	59	-28,7%
Oulmès	1 734	1 448	19,7%	121	51	137,0%	41	-42	+82 MDH
Unimer	1 026	1 053	-2,6%	-7	26	-33 MDH	-94	-77	-17 MDH
Attijariwafa bank	24 380	23 858	2,2%	9 484	6 169	53,7%	5 144	3 018	70,5%
BOA	14 607	14 002	4,3%	3 726	1 750	112,9%	2 007	738	172,0%
BCP	20 087	19 287	4,1%	4 526	2 128	112,7%	1 765	1 229	43,6%
Crédit du Maroc	2 460	2 381	3,3%	1 061	340	+722 MDH	627	190	+437 MDH
CIH Bank	3 107	2 760	12,6%	932	67	+865 MDH	603	81	+522 MDH
BMCI	3 044	3 052	-0,3%	338	427	-20,7%	194	156	24,8%
SANLAM Maroc Assurance	5 621	5 126	9,7%	994	189	+806 MDH	607	198	+409 MDH
Wafa Assurance	9 785	9 075	7,8%	485	705	-31,3%	424	453	-6,4%
AtlantaSanad	5 478	4 993	9,7%	659	563	17,1%	417	472	-11,8%
AFMA	222	204	9,0%	93	87	6,9%	58	43	35,9%
AGMA	141	131	8,2%	76	70	8,6%	52	50	3,6%
TGCC	3 626	2 278	59,1%	364	67	+297 MDH	236	13	+223 MDH
Delta Holding	2 538	2 506	1,3%	261	277	-5,9%	172	158	8,6%
SNEP	1 083	917	18,1%	213	148	43,8%	126	80	57,2%
Sonasis	4 494	3 153	42,5%	167	-22	+189 MDH	108	-28	+136 MDH
Colorado	574	462	24,4%	55	41	34,1%	33	17	89,6%
Aluminium du Maroc	1 172	908	29,2%	128	58	118,9%	18	-1	+19 MDH
Jet Contractors	1 680	1 458	15,2%	106	104	1,8%	13	3	+10 MDH
LafargeHolcim Maroc	8 195	6 980	17,4%	3 496	3 076	13,7%	2 010	1 492	34,7%
Ciments du Maroc	4 146	3 702	12,0%	1 620	1 349	20,0%	1 197	709	68,8%
Alliances	1 414	1 270	11,3%	260	-280	+540 MDH	119	-437	+556 MDH
RDS	776	618	25,6%	49	-64	+113 MDH	-17	-135	+118 MDH
Addoha	1 197	1 173	2,0%	-144	-657	+514 MDH	-88	-744	+656 MDH
Taqd Morocco	7 812	7 789	0,3%	2 431	2 359	3,0%	1 005	880	14,2%
Total Maroc	12 870	8 824	45,9%	1 311	763	71,8%	935	451	107,2%
Afriquegaz	7 132	5 716	24,8%	681	493	38,1%	504	362	39,1%
Label Vie	11 758	11 012	6,8%	631	541	16,7%	407	330	23,3%
Auto Hall	5 084	3 948	28,8%	460	295	55,7%	264	144	83,0%
Auto Nejma	2 319	2 216	4,6%	225	172	31,0%	146	103	41,9%
Marsa Maroc	3 592	2 757	30,3%	1 129	759	48,8%	666	292	128,3%
Managem	7 423	4 726	57,1%	1 317	522	152,3%	862	225	+637 MDH
CMT	462	430	7,5%	190	158	20,5%	152	45	+108 MDH
SMI	689	856	-19,5%	-68	102	-170 MDH	-67	97	-164 MDH
Disway	1 824	1 709	6,7%	169	117	43,7%	108	85	27,2%
Disty Technologies	456	406	12,3%	32	33	-1,2%	18	6	+13 MDH
HPS	797	674	18,2%	144	121	19,8%	99	84	17,1%
Microdata	564	679	-17,0%	77	100	-23,2%	46	64	-28,9%
S2M	263	229	15,0%	59	-585	+645 MDH	3	-24	+26 MDH
Involys	36	33	9,1%	3	3	3,5%	0	0	-98,7%
M2M Group	54	65	-17,1%	-29	-27	-2 MDH	-28	-20	-8 MDH
Maghrebaïl	363	392	-7,5%	173	115	50,4%	99	64	54,2%
Maroc Leasing	371	278	33,4%	149	43	+106 MDH	91	19	+71 MDH
Salafin	389	367	6,1%	137	-8	+146 MDH	85	-16	+101 MDH
Eqdom	581	506	14,7%	111	98	12,8%	33	35	-5,8%
Aradei	421	271	55,4%	488	132	+355 MDH	344	18	+326 MDH
Sothema	2 056	1 798	14,4%	421	360	17,0%	279	230	21,1%
Ennaki Automobiles	1 737	1 448	19,9%	138	118	17,5%	103	45	126,0%
Promopharm	630	573	10,0%	105	101	3,4%	69	60	14,5%
Lydec	7 279	7 042	3,4%	214	43	+170 MDH	67	-43	+111 MDH
CTM	530	373	42,3%	25	-76	+101 MDH	35	-88	+123 MDH
Maghreb Oxygène	274	248	10,4%	23	18	31,4%	18	15	21,4%
Timar	542	440	23,2%	28	5	+24 MDH	12	-2	+14 MDH
Balima	47	45	4,4%	12	13	-9,7%	10	10	-2,0%
Med Paper	79	58	35,2%	-3	-4	+2 MDH	9	-9	+18 MDH
Afric Industries	47	42	12,3%	13	11	18,3%	5	8	-31,9%
Immorente Invest	70	60	17,6%	23	15	55,2%	4	4	-9,4%
Fenie Brossette	532	429	23,9%	6	-18	+24 MDH	4	-23	+27 MDH
SRM	287	248	15,7%	5	9	-45,5%	-1	4	-5 MDH
Zellidja	536	429	24,9%	-22	-24	+2 MDH	-2	-17	+15 MDH
Rebab Company	0	0	0,0%	0	0	0 MDH	-2	-4	+2 MDH
Stroc	58	32	81,7%	-5	-29	+23 MDH	-11	-53	+43 MDH
IB Maroc.com	4	11	-68,9%	-22	-14	-9 MDH	-23	-16	-7 MDH
Stokvis Nord Afrique	348	258	34,7%	6	-3	+8 MDH	-29	-26	-4 MDH
Risma	525	503	4,3%	-84	-138	+54 MDH	-172	-303	+131 MDH
DLM	133	191	-30,3%	-106	-71	-35 MDH	-402	-66	-335 MDH



Attijari
Global Research



CASABLANCA CLOSING

EQUITY

TABLEAU DES DIVIDENDES 2021

Valeur	DPA 2021	DPA 2020	Var	Date d'AGO	Date de détachement	Date de paiement
Addoha	-	-	-	30/06/2022		
AFMA	54	47	14,9%	15/06/2022	12/07/2022	21/07/2022
Afric Industries	22	22	0,0%	01/06/2022	21/06/2022	30/06/2022
Afrikaia Gaz	140	125	12,0%	18/04/2022	05/05/2022	16/05/2022
Agma	250	235	6,4%	16/05/2022	18/07/2022	27/07/2022
Alliances	-	-	-	27/06/2022		
Aluminium du Maroc	110	80	37,5%	02/06/2022	21/06/2022	30/06/2022
Aradei	1,05	4,00	-73,8%	19/04/2022	06/05/2022	17/05/2022
	17,17 (Div exceptionnel)	8,35 (Div exceptionnel)				
AtlantaSanad	5,2	4,5	15,6%	17/05/2022	27/05/2022	07/06/2022
Attijariwafa bank	15	11	36,4%	21/06/2022	05/07/2022	15/07/2022
Auto Hall	3,5	3,5	0,0%	17/05/2022	09/06/2022	20/06/2022
Auto Nejma	86	60	43,3%	06/04/2022	20/05/2022	31/05/2022
Balima	5,0	4,6	8,7%	29/06/2022	26/07/2022	04/08/2022
BCP	8,5	8,0	6,3%	24/06/2022	13/07/2022	22/07/2022
BMCE Bank	4	5	-20,0%	28/06/2022	14/07/2022	25/07/2022
BMCI	10	43	-76,7%	07/06/2022	15/06/2022	24/06/2022
Crédit du Maroc	25,90	4,55	469,2%	14/06/2022	19/07/2022	28/07/2022
Centrale Danone	-	-	-	28/06/2022		
CIH	14	8	75,0%	15/06/2022		
Cimar	95	90	5,6%	31/05/2022	04/07/2022	15/07/2022
		10 (Div exceptionnel)				
CMT	88	120	-26,7%	27/06/2022	23/08/2022	01/09/2022
Colorado	2,03	1,45	39,7%	29/04/2022	19/05/2022	30/05/2022
		2,7 (Div exceptionnel)				
Cosumar	6	6	0,0%	15/06/2022	20/07/2022	29/07/2022
CTM	22	-	-	07/05/2022	15/09/2022	26/09/2022
Dari Couspate	95	120	-20,8%	29/06/2022	20/07/2022	29/07/2022
Delta Holding	1,3	-	-	17/05/2022	13/07/2022	19/07/2022
Disty Technologies	15	-	-	17/06/2022		22/09/2022
Disway	40	35	14,3%	11/05/2022	24/06/2022	05/07/2022
	30 (Div exceptionnel)					
Delattre Levivier	-	-	-	01/07/2022		
Ennaki	2	2	1,1%	09/05/2022	21/06/2022	30/06/2022
Eqdom	40	65	-38,5%	27/05/2022	16/06/2022	27/06/2022
Fenie Brossette	-	-	-	23/06/2022		
HPS	55	50	-	28/06/2022	28/07/2022	08/08/2022
IB Maroc	-	-	-	30/06/2022		
Immorente	1,0	6	-	05/04/2022	19/04/2022	28/04/2022
	2,5	-	-		27/06/2022	06/07/2022
	1,0	-	-		20/09/2022	29/09/2022
	1,0	-	-			31/12/2022
Involys	0	8	-	17/06/2022		
Jet Contractors	-	-	-	20/06/2022		
Label Vie	70,4	59,88	17,6%	15/06/2022	12/07/2022	20/07/2022
	70,4 (Div exceptionnel)					
LafargeHolcim Maroc	66	50	32,0%	17/05/2022	01/06/2022	10/06/2022
Lesieur	3,5	-	-	10/05/2022	24/06/2022	05/07/2022
		3 (Div exceptionnel)				
Lydec	8	0	-	08/06/2022	20/06/2022	29/06/2022
M2M Group	4	-	-	14/06/2022		
Maghreb Oxygène	4	4	0,0%	18/04/2022	05/05/2022	16/05/2022
Maghrébaïl	50	30	66,7%	11/05/2022	30/06/2022	13/07/2022
Managem	20	-	-	03/06/2022	22/06/2022	03/07/2022
Maroc Leasing	14	12	16,7%	27/06/2022	20/09/2022	29/09/2022
IAM	4,78	4,01	19,2%	29/04/2022	06/09/2022	15/09/2022
Marsa Maroc	7	8	-10,0%	10/05/2022	06/06/2022	15/06/2022
Med Paper	-	-	-	28/06/2022		
Microdata	27	33	-18,2%	22/06/2022	12/07/2022	21/07/2022
Mutandis	9	9	0,0%	01/04/2022	23/06/2022	04/07/2022
TGCC	5,5	8,2	-32,9%	24/06/2022	04/08/2022	15/08/2022
Oulmès	12	0	-	12/05/2022	02/06/2022	13/06/2022
Promopharm	40	30	33,3%	20/06/2022	08/07/2022	20/07/2022
RDS	-	-	-	30/06/2022		
Rebab	-	-	-	29/06/2022		
Risma	-	-	-	29/06/2022		
S2M	-	-	-	30/06/2022		
SANLAM Maroc	35	20	75,0%	11/05/2022	04/07/2022	15/07/2022
Salafin	26,55	-	-	27/05/2022	07/06/2022	10/06/2022
	25,45 (Div exceptionnel)	52 (Div exceptionnel)				
SBM	113	106	6,6%	28/06/2022	22/07/2022	02/08/2022
SMI	-	50	-	03/06/2022		
SNEP	20	15	33,3%	22/06/2022	06/09/2022	15/09/2022
Sonasis	38	7	442,9%	21/06/2022	20/07/2022	29/07/2022
Sothema	25	21	19,0%	18/05/2022	24/06/2022	05/07/2022
SRM	-	-	-	17/06/2022		
Stokvis	0	-	-	16/06/2022		
Stroc	-	-	-	02/06/2022		
Taqa Morocco	35	35	0,0%	24/05/2022	14/09/2022	23/09/2022
Timar	8	-	-	15/06/2022	09/09/2022	20/09/2022
Total Maroc	56	50	-	02/06/2022	21/06/2022	30/06/2022
Unimer	0	2	-	23/06/2022		
Wafa Assurance	120	100	20,0%	11/05/2022	09/06/2022	20/06/2022

Attijari Global Research

Mahat Zerhouni
+212 529 03 68 16
m.zerhouni@attijari.ma

Attijari Intermédiation

Anis Hares
+212 529 03 68 34
Alae Yahya
+212 529 03 68 15
Sofia Mohcine
+212 522 49 59 52



Attijari
Global Research