



# CASABLANCA CLOSING


## EQUITY

### MARKET INSIGHT

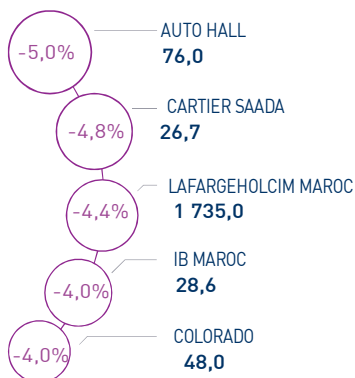
<b>  MASI  </b> 12 192 pts	<b>  MSI20  </b> 984 pts	<b>  CAPI  </b> 634 MAD Bn	<b>  VOLUME  </b> 231 MAD Mn
↓ Daily -0,55%	↓ Daily -0,73%	↑ High 726	MC 231
↓ YTD -8,73%	↓ YTD -9,40%	↓ Low 600	MB -

### THE DAY IN REVIEW

#### TOP PERFORMERS



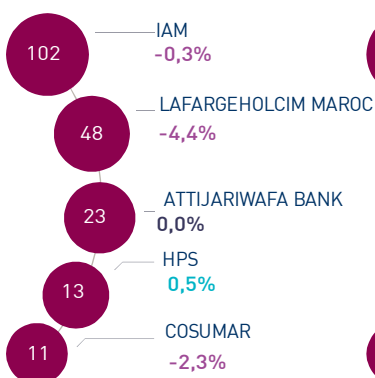
#### BOTTOM PERFORMERS



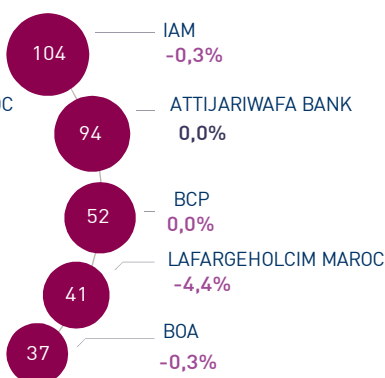
At the end of the first trading session of the week, the MASI index decreased by 0.55% at 12,192 points. In this context, the annual under performance of the market settles at -8.73%.

Med Paper topped the highest increases recording a gain of 6.0%. In the opposite, Auto Hall dropped by -5.0%, i.e. the strongest decline of this trading session.

#### MOST ACTIVE (MAD Mn)



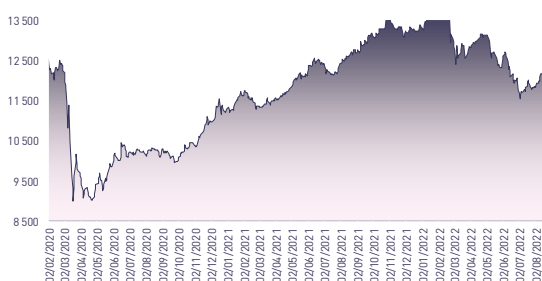
#### LARGEST CAP (MAD Bn)



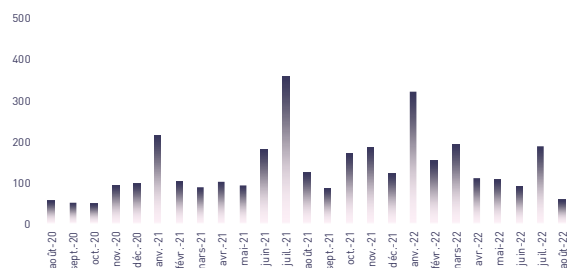
Volume on the central market reached MAD 231.0 Mn.

This was mainly driven by Maroc Telecom and LafargeHolcim Maroc which monopolized almost 65% of the total flow.

### MASI INDEX EVOLUTION (pts)



### ADV- MONTHLY BASIS VOLUME (MAD Mn)



### KEY ECONOMIC RELEASES/EVENTS OVER THE WEEK

#### | Sep. 26<sup>th</sup> | 2022

In H1 2022, Bank Of Africa recorded NIGS up 6% to MAD 1,268 Mn.

#### | Sep. 26<sup>th</sup> | 2022

In H1 2022, LafargeHolcim Maroc recorded consolidated net income down 27% to MAD 759 Mn.

#### | Sep. 26<sup>th</sup> | 2022

In H1 2022, HPS' NIGS up 84% to MAD 68 Mn.

#### | Sep. 26<sup>th</sup> | 2022

Managem recorded a profit of MAD 1.2 Bn in H1 2022.

Attijari Global Research

Mahat Zerhouni  
+212 529 03 68 16  
m.zerhouni@attijari.ma

Attijari Intermédiation

Anis Hares  
+212 529 03 68 34  
Alae Yahya  
+212 529 03 68 15  
Sofia Mohcine  
+212 529 03 68 21



Attijari  
Global Research



# CASABLANCA CLOSING

## EQUITY

### DAILY STOCK ON SEPTEMBER 26<sup>th</sup>, 2022

26/09/2022	Close	Day	YTD	Max 2022	Min 2022	Quantity	P/E 21R	P/B 21R	D/Y 21R
Addoha	8,00	-0,12%	-24,60%	12,00	7,14	68 594	N.S	0,3	0,0%
AFMA	1 401,0	0,07%	3,01%	1 508,0	1 308,0	1	24,2	19,3	3,9%
Afric Industries	367,90	-0,03%	7,26%	390,00	341,90	1 011	20,4	2,3	6,0%
Afrikaia Gaz	4 800,0	-1,03%	-9,43%	5 900,0	4 232,0	25	32,7	5,1	2,9%
Agma	5 800,0	0,00%	22,62%	5 800,0	4 500,0	0	22,3	10,6	4,3%
Alliances	62,30	0,48%	68,52%	76,55	36,50	33 853	11,6	0,4	0,0%
Aluminium du Maroc	1 685,0	-2,15%	21,05%	1 750,0	1 360,0	20	43,6	2,0	6,5%
Aradej Capital	437,10	0,00%	5,33%	485,00	403,00	0	11,9	1,2	4,2%
AtlantaSanad	130,5	-3,33%	6,97%	143,7	112,0	10	18,9	3,6	4,0%
Attijariwafa bank	440,50	0,00%	-9,55%	498,00	410,00	51 924	18,4	1,8	3,4%
Auto Hall	76,0	-5,00%	-26,21%	114,0	76,0	16 544	14,5	2,2	4,6%
Auto Nejma	1 817,00	0,00%	-6,39%	2 075,00	1 817,00	0	12,8	1,8	4,7%
Balima	140,0	3,70%	27,27%	140,0	110,0	1	24,7	2,1	3,6%
BCP	255,90	-0,04%	-8,92%	295,00	245,00	5 300	29,3	1,4	3,3%
BoA	180,0	-0,28%	-4,26%	223,00	180,00	975	18,4	1,5	2,2%
BMCI	465,35	0,28%	-28,08%	668,00	450,00	12	31,5	0,9	2,1%
Cartier Saada	26,7	-4,82%	-12,62%	31,8	24,8	165	N.S	1,4	0,0%
CIH	323,00	0,00%	-4,72%	358,50	302,10	211	15,2	1,7	4,3%
Cimar	1 550,0	-3,06%	-18,42%	1 996,0	1 535,0	1 164	18,4	5,9	6,1%
CMT	1 910,00	-2,90%	8,52%	2 147,00	1 720,00	1 155	21,1	5,3	4,6%
Colorado	48,0	-3,98%	-5,90%	61,0	45,0	1 135	23,3	1,8	4,2%
Cosumar	215,00	-2,27%	-17,62%	273,70	204,10	50 227	26,6	3,8	2,8%
Crédit du Maroc	652,1	3,99%	8,68%	758,0	586,0	1 100	11,3	1,1	4,0%
CTM	623,00	0,26%	-15,80%	739,90	621,40	3	21,8	2,7	3,5%
Dari Couspate	4 465,0	-3,98%	-14,95%	5 250,0	4 465,0	1	31,7	3,8	2,1%
Delattre Levivier	71,33	5,10%	18,88%	119,00	53,91	220	N.S	N.S	0,0%
Delta Holding	27,0	-0,55%	-18,18%	33,0	27,0	5 157	13,7	1,1	4,8%
Diac Salaf	26,25	0,00%	0,00%	26,25	26,25	0	N.S	N.S	0,0%
Disty Technologies	233,0	-0,85%	-17,96%	284,0	221,0	1 734	12,7	2,2	6,4%
Disway	734,90	-0,03%	4,24%	895,00	688,00	2 450	12,9	1,9	9,5%
Ennakl	32,7	-0,06%	-6,66%	38,9	30,5	53	11,3	1,8	6,4%
Eqdom	1 163,00	0,00%	-14,74%	1 520,00	1 022,00	0	N.S	1,3	3,4%
Fenie Brossette	137,0	2,85%	-3,52%	165,0	108,2	2 900	N.S	1,8	0,0%
HPS	6 500,00	0,54%	-4,13%	7 000,00	5 296,00	1 984	N.S	8,2	0,8%
IAM	117,8	-0,25%	-15,56%	140,0	116,9	861 729	17,2	6,8	4,1%
IB Maroc	28,60	-3,99%	-18,29%	43,99	25,92	94	N.S	N.S	0,0%
Immorente	104,4	-1,42%	-0,10%	115,0	101,4	125	N.S	1,4	5,7%
Involys	110,00	0,00%	-11,86%	133,50	96,10	0	N.S	0,5	0,0%
Jet Contractors	204,0	1,97%	-11,33%	258,2	174,0	509	N.S	0,7	0,0%
Label Vie	4 930,00	0,00%	-0,40%	5 390,00	4 329,60	354	34,4	5,8	2,9%
LafargeHolcim Maroc	1 735,0	-4,36%	-21,14%	2 295,0	1 599,0	27 231	20,2	3,6	3,8%
Lesieur	253,90	2,17%	29,54%	261,75	170,10	29	N.S	3,9	1,4%
LYDEC	257,0	-0,39%	8,88%	280,0	236,1	106	30,7	1,1	3,1%
M2M Group	812,00	0,00%	24,35%	870,00	634,20	0	N.S	3,3	0,4%
Maghreb Oxygène	335,0	0,27%	-17,08%	431,0	296,7	327	15,1	1,0	1,2%
Maghrébaïl	860,10	0,00%	5,53%	883,00	790,30	0	12,0	1,2	5,8%
Managem	2 523,0	5,96%	60,70%	2 523,0	1 600,0	2 308	29,3	5,0	0,8%
Maroc Leasing	367,60	0,00%	-8,10%	400,00	364,00	0	11,2	1,0	3,8%
Marsa Maroc	252,0	-1,18%	-9,97%	291,0	249,0	7 948	27,8	5,1	2,9%
Med Paper	32,32	5,97%	48,67%	33,10	20,02	15 760	8,9	N.S	0,0%
Microdata	592,5	2,01%	-12,74%	680,0	495,3	455	21,8	5,9	4,6%
Mutandis	231,90	-0,04%	-6,49%	268,00	196,00	6 573	35,8	1,9	3,7%
Oulmès	1 351,0	0,00%	28,67%	1 495,0	1 052,0	0	N.S	4,2	0,9%
Promopharm	1 030,00	0,00%	-9,65%	1 226,00	977,00	0	14,9	2,4	3,9%
Rebab	115,0	0,00%	4,59%	115,0	110,0	0	N.S	0,8	0,0%
RDS	23,58	-3,56%	-14,25%	33,90	22,91	1 965	N.S	0,1	0,0%
Risma	114,8	0,66%	4,56%	127,7	97,0	319	N.S	1,5	0,0%
S2M	205,00	0,00%	-1,77%	211,00	175,00	0	N.S	5,1	0,0%
SANLAM Maroc	1 300,0	4,00%	-10,34%	1 500,0	1 200,0	500	8,8	1,0	2,7%
Salafin	695,90	0,00%	2,34%	764,00	600,00	0	25,7	2,4	7,5%
Samir	127,8	0,00%	0,00%	127,8	127,8	0	N.S	N.S	0,0%
SBM	2 652,00	0,04%	-7,27%	3 119,00	2 402,00	300	22,4	4,2	4,3%
SMI	1 500,0	0,00%	0,07%	1 840,0	1 305,0	0	N.S	2,2	0,0%
SNEP	825,00	-1,67%	14,58%	887,00	730,00	154	14,8	2,3	2,4%
Sonasid	685,0	-0,87%	11,38%	884,0	608,0	1 758	24,7	1,9	5,5%
Sothema	1 550,00	0,00%	4,73%	1 729,00	1 361,00	2	40,0	2,9	1,6%
SRM	155,0	0,00%	2,34%	161,0	132,0	0	N.S	0,3	0,0%
Stokvis	13,37	-0,37%	-18,67%	19,49	12,07	718	N.S	N.S	0,0%
Stroc Industrie	42,7	-1,39%	12,24%	61,1	32,6	40	N.S	N.S	0,0%
TAQA Morocco	1 200,00	0,00%	14,29%	1 250,00	1 020,00	395	28,2	4,9	2,9%
TGCC	136,0	-0,37%	-20,19%	190,1	125,0	30 120	18,2	3,5	4,0%
Timar	175,00	-1,13%	26,90%	180,00	125,00	2	4,3	0,4	4,6%
Total Maroc	1 600,0	-0,62%	-6,98%	1 850,0	1 511,0	558	15,3	5,2	3,5%
UNIMER	154,95	0,00%	9,58%	154,95	140,70	0	N.S	1,5	0,0%
Wafa Assurance	4 450,0	3,49%	-8,25%	4 950,0	3 700,0	14	36,7	2,5	2,7%
Zellidja	82,50	0,00%	7,41%	100,50	74,00	0	N.S	1,0	0,0%
MASI	12 191,8	-0,55%	-8,73%	13 991,5	11 546,3	-	21,3	3,7	3,4%

Multiples reflect 2021 results reported to the current stock market capitalization



Attijari  
Global Research



# CASABLANCA CLOSING

## EQUITY

### 2021 FINANCIAL FIGURES

	Turnover			EBIT			Net Income (Group Share)			
	MAD Mn	2021	2020	Change	2021	2020	Change	2021	2020	Change
Maroc Telecom		35 790	36 769	-2,7%	11 573	12 018	-3,7%	6 008	5 423	10,8%
<b>Food-processing</b>										
Cosumar		9 113	8 630	5,6%	1 408	1 415	-0,5%	763	810	-5,8%
SBM		2 697	2 392	12,8%	542	462	17,5%	335	231	45,1%
Lesieur Cristal		4 863	3 899	24,7%	309	287	7,7%	140	157	-10,9%
Mutandis		1 685	1 396	20,7%	133	134	-0,9%	60	68	-11,4%
Dari Couspate		698	652	7,0%	67	96	-30,0%	42	59	-28,7%
Oulmès		1 734	1 448	19,7%	121	51	137,0%	41	-42	MAD +82 Mn
Unimer		1 026	1 053	-2,6%	-7	26	MAD -33 Mn	-94	-77	MAD -17 Mn
<b>Banks</b>										
Attijariwafa bank		24 380	23 858	2,2%	9 484	6 169	53,7%	5 144	3 018	70,5%
BOA		14 607	14 002	4,3%	3 726	1 750	112,9%	2 007	738	172,0%
BCP		20 087	19 287	4,1%	4 526	2 128	112,7%	1 765	1 229	43,6%
Crédit du Maroc		2 460	2 381	3,3%	1 061	340	MAD +722 Mn	627	190	MAD +437 Mn
CIH Bank		3 107	2 760	12,6%	932	67	MAD +865 Mn	603	81	MAD +522 Mn
BMCI		3 044	3 052	-0,3%	338	427	-20,7%	194	156	24,8%
<b>Insurance</b>										
SANLAM Maroc Assurance		5 621	5 126	9,7%	994	189	MAD +806 Mn	607	198	MAD +409 Mn
Wafa Assurance		9 785	9 075	7,8%	485	705	-31,3%	424	453	-6,4%
AtlantaSanad		5 478	4 993	9,7%	659	563	17,1%	417	472	-11,8%
AFMA		222	204	9,0%	93	87	6,9%	58	43	35,9%
AGMA		141	131	8,2%	76	70	8,6%	52	50	3,6%
<b>Building materials</b>										
TGCC		3 626	2 278	59,1%	364	67	MAD +297 Mn	236	13	MAD +223 Mn
Delta Holding		2 538	2 506	1,3%	261	277	-5,9%	172	158	8,6%
SNEP		1 083	917	18,1%	213	148	43,8%	126	80	57,2%
Sonasid		4 494	3 153	42,5%	167	-22	MAD +189 Mn	108	-28	MAD +136 Mn
Colorado		574	462	24,4%	55	41	34,1%	33	17	89,6%
Aluminium du Maroc		1 172	908	29,2%	128	58	118,9%	18	-1	MAD +19 Mn
Jet Contractors		1 680	1 458	15,2%	106	104	1,8%	13	3	MAD +10 Mn
<b>CM</b>										
LafargeHolcim Maroc		8 195	6 980	17,4%	3 496	3 076	13,7%	2 010	1 492	34,7%
Ciments du Maroc		4 146	3 702	12,0%	1 620	1 349	20,0%	1 197	709	68,8%
<b>R. Estate</b>										
Alliances		1 414	1 270	11,3%	260	-280	MAD +540 Mn	119	-437	MAD +556 Mn
RDS		776	618	25,6%	49	-64	MAD +113 Mn	-17	-135	MAD +118 Mn
Addoha		1 197	1 173	2,0%	-144	-657	MAD +514 Mn	-88	-744	MAD +656 Mn
<b>Energy</b>										
Taqi Morocco		7 812	7 789	0,3%	2 431	2 359	3,0%	1 005	880	14,2%
Total Maroc		12 870	8 824	45,9%	1 311	763	71,8%	935	451	107,2%
Afriquia Gaz		7 132	5 716	24,8%	681	493	38,1%	504	362	39,1%
Label Vie		11 758	11 012	6,8%	631	541	16,7%	407	330	23,3%
<b>Auto</b>										
Auto Hall		5 084	3 948	28,8%	460	295	55,7%	264	144	83,0%
Auto Nejma		2 319	2 216	4,6%	225	172	31,0%	146	103	41,9%
<b>Prof</b>										
Marsa Maroc		3 592	2 757	30,3%	1 129	759	48,8%	666	292	128,3%
<b>Mining</b>										
Managem		7 423	4 726	57,1%	1 317	522	152,3%	862	225	MAD +637 Mn
CMT		462	430	7,5%	190	158	20,5%	152	45	MAD +108 Mn
SMI		689	856	-19,5%	-68	102	MAD -170 Mn	-67	97	MAD -164 Mn
<b>IT</b>										
Disway		1 824	1 709	6,7%	169	117	43,7%	108	85	27,2%
Disty Technologies		456	406	12,3%	32	33	-1,2%	18	6	MAD +13 Mn
HPS		797	674	18,2%	144	121	19,8%	99	84	17,1%
Microdata		564	679	-17,0%	77	100	-23,2%	46	64	-28,9%
S2M		263	229	15,0%	59	-585	MAD +645 Mn	3	-24	MAD +26 Mn
Involys		36	33	9,1%	3	3	3,5%	0	0	-98,7%
<b>Leasing</b>										
M2M Group		54	65	-17,1%	-29	-27	MAD -2 Mn	-28	-20	MAD -8 Mn
Maghrebaïl		363	392	-7,5%	173	115	50,4%	99	64	54,2%
Maroc Leasing		371	278	33,4%	149	43	MAD +106 Mn	91	19	MAD +71 Mn
Salafin		389	367	6,1%	137	-8	MAD +146 Mn	85	-16	MAD +101 Mn
Eqdom		581	506	14,7%	111	98	12,8%	33	35	-5,8%
<b>Others</b>										
Aradeï		421	271	55,4%	488	132	MAD +355 Mn	344	18	MAD +326 Mn
Sothema		2 056	1 798	14,4%	421	360	17,0%	279	230	21,1%
Ennaki Automobiles		1 737	1 448	19,9%	138	118	17,5%	103	45	126,0%
Promopharm		630	573	10,0%	105	101	3,4%	69	60	14,5%
Lydec		7 279	7 042	3,4%	214	43	MAD +170 Mn	67	-43	MAD +111 Mn
CTM		530	373	42,3%	25	-76	MAD +101 Mn	35	-88	MAD +123 Mn
Maghreb Oxygène		274	248	10,4%	23	18	31,4%	18	15	21,4%
Timar		542	440	23,2%	28	5	MAD +24 Mn	12	-2	MAD +14 Mn
Balima		47	45	4,4%	12	13	-9,7%	10	10	-2,0%
Med Paper		79	58	35,2%	-3	-4	MAD +2 Mn	9	-9	MAD +18 Mn
Afric Industries		47	42	12,3%	13	11	18,3%	5	8	-31,9%
Immoyente Invest		70	60	17,6%	23	15	55,2%	4	4	-9,4%
Fenie Brossette		532	429	23,9%	6	-18	MAD +24 Mn	4	-23	MAD +27 Mn
SRM		287	248	15,7%	5	9	-45,5%	-1	4	MAD -5 Mn
Zellidja		536	429	24,9%	-22	-24	MAD +2 Mn	-2	-17	MAD +15 Mn
Rebab Company		0	0	0,0%	0	0	MAD 0 Mn	-2	-4	MAD +2 Mn
Stroc		58	32	81,7%	-5	-29	MAD +23 Mn	-11	-53	MAD +43 Mn
IB Maroc.com		4	11	-68,9%	-22	-14	MAD -9 Mn	-23	-16	MAD -7 Mn
Stokvis Nord Afrique		348	258	34,7%	6	-3	MAD +8 Mn	-29	-26	MAD -4 Mn
Risma		525	503	4,3%	-84	-138	MAD +54 Mn	-172	-303	MAD +131 Mn
DLM		133	191	-30,3%	-106	-71	MAD -35 Mn	-402	-66	MAD -335 Mn





# CASABLANCA CLOSING

## EQUITY

### 2021 DIVIDENDS

Stock	DPS 2021	DPS 2020	Change	GM Date	Ex-Dividend Date	Date of payment
Addoha	-	-	-	30/06/2022		
AFMA	54	47	14,9%	15/06/2022	12/07/2022	21/07/2022
Afric Industries	22	22	0,0%	01/06/2022	21/06/2022	30/06/2022
Afriquia Gaz	140	125	12,0%	18/04/2022	05/05/2022	16/05/2022
Agma	250	235	6,4%	16/05/2022	18/07/2022	27/07/2022
Alliances	-	-	-	27/06/2022		
Aluminium du Maroc	110	80	37,5%	02/06/2022	21/06/2022	30/06/2022
Aradei	1,05	4,00	-73,8%	19/04/2022	06/05/2022	17/05/2022
	17,17 (Extraordinary DPS)	8,35 (Extraordinary DPS)				
AtlantaSanad	5,2	4,5	15,6%	17/05/2022	27/05/2022	07/06/2022
Attijariwafa bank	15	11	36,4%	21/06/2022	05/07/2022	15/07/2022
Auto Hall	3,5	3,5	0,0%	17/05/2022	09/06/2022	20/06/2022
Auto Nejma	86	60	43,3%	06/04/2022	20/05/2022	31/05/2022
Balima	5,0	4,6	8,7%	29/06/2022	26/07/2022	04/08/2022
BCP	8,5	8,0	6,3%	24/06/2022	13/07/2022	22/07/2022
BMCE Bank	4	5	-20,0%	28/06/2022	14/07/2022	25/07/2022
BMCI	10	43	-76,7%	07/06/2022	15/06/2022	24/06/2022
Crédit du Maroc	25,90	4,55	469,2%	14/06/2022	19/07/2022	28/07/2022
Centrale Danone	-	-	-	28/06/2022		
CIH	14	8	75,0%	15/06/2022		
Cimar	95	90	5,6%	31/05/2022	04/07/2022	15/07/2022
		10 (Extraordinary DPS)				
CMT	88	120	-26,7%	27/06/2022	23/08/2022	01/09/2022
Colorado	2,03	1,45	39,7%	29/04/2022	19/05/2022	30/05/2022
		2,7 (Extraordinary DPS)				
Cosumar	6	6	0,0%	15/06/2022	20/07/2022	29/07/2022
CTM	22	-	-	07/05/2022	15/09/2022	26/09/2022
Dari Couspate	95	120	-20,8%	29/06/2022	20/07/2022	29/07/2022
Delta Holding	1,3	-	-	17/05/2022	13/07/2022	19/07/2022
Disty Technologies	15	-	-	17/06/2022	17/06/2022	22/09/2022
Disway	40	35	14,3%	11/05/2022	24/06/2022	05/07/2022
	30 (Extraordinary DPS)					
Delattre Levivier	-	-	-	01/07/2022		
Ennaki	2	2	1,1%	09/05/2022	21/06/2022	30/06/2022
Eqdom	40	65	-38,5%	27/05/2022	16/06/2022	27/06/2022
Fenie Brossette	-	-	-	23/06/2022		
HPS	55	50	-	28/06/2022	28/07/2022	08/08/2022
IB Maroc	-	-	-	30/06/2022		
Immorrente	1,0	6	-	05/04/2022	19/04/2022	28/04/2022
	2,5	-	-		27/06/2022	06/07/2022
	1,0	-	-		20/09/2022	29/09/2022
	1,0	-	-			31/12/2022
Involys	0	8	-	17/06/2022		
Jet Contractors	-	-	-	20/06/2022		
Label Vie	70,4	59,88	17,6%	15/06/2022	12/07/2022	20/07/2022
	70,4 (Extraordinary DPS)					
LafargeHolcim Maroc	66	50	32,0%	17/05/2022	01/06/2022	10/06/2022
Lesieur	3,5	-	-	10/05/2022	24/06/2022	05/07/2022
		3 (Extraordinary DPS)				
Lydec	8	0	-	08/06/2022	20/06/2022	29/06/2022
M2M Group	4	-	-	14/06/2022		
Maghreb Oxygène	4	4	0,0%	18/04/2022	05/05/2022	16/05/2022
Maghrébail	50	30	66,7%	11/05/2022	30/06/2022	13/07/2022
Managem	20	-	-	03/06/2022	22/06/2022	03/07/2022
Maroc Leasing	14	12	16,7%	27/06/2022	20/09/2022	29/09/2022
IAM	4,78	4,01	19,2%	29/04/2022	06/09/2022	15/09/2022
Marsa Maroc	7	8	-10,0%	10/05/2022	06/06/2022	15/06/2022
Med Paper	-	-	-	28/06/2022		
Microdata	27	33	-18,2%	22/06/2022	12/07/2022	21/07/2022
Mutandis	9	9	0,0%	01/04/2022	23/06/2022	04/07/2022
TGCC	5,5	8,2	-32,9%	24/06/2022	04/08/2022	15/08/2022
Oulmès	12	0	-	12/05/2022	02/06/2022	13/06/2022
Promopharm	40	30	33,3%	20/06/2022	08/07/2022	20/07/2022
RDS	-	-	-	30/06/2022		
Rebab	-	-	-	29/06/2022		
Risma	-	-	-	29/06/2022		
S2M	-	-	-	30/06/2022		
SANLAM Maroc	35	20	75,0%	11/05/2022	04/07/2022	15/07/2022
Salafin	26,55	-	-	27/05/2022	07/06/2022	10/06/2022
	25,45 (Extraordinary DPS)	52 (Extraordinary DPS)				
SBM	113	106	6,6%	28/06/2022	22/07/2022	02/08/2022
SMI	-	50	-	03/06/2022		
SNEP	20	15	33,3%	22/06/2022	06/09/2022	15/09/2022
Sonasid	38	7	442,9%	21/06/2022	20/07/2022	29/07/2022
Sothema	25	21	19,0%	18/05/2022	24/06/2022	05/07/2022
SRM	-	-	-	17/06/2022		
Stokvis	0	-	-	16/06/2022		
Stroc	-	-	-	02/06/2022		
Taq Morocco	35	35	0,0%	24/05/2022	14/09/2022	23/09/2022
Timar	8	-	-	15/06/2022	09/09/2022	20/09/2022
Total Maroc	56	50	-	02/06/2022	21/06/2022	30/06/2022
Unimer	0	2	-	23/06/2022		
Wafa Assurance	120	100	20,0%	11/05/2022	09/06/2022	20/06/2022

#### Attijari Global Research

Mahat Zerhouni  
+212 529 03 68 16  
m.zerhouni@attijari.ma

#### Attijari Intermédiation

Anis Hares  
+212 529 03 68 34  
Alae Yahya  
+212 529 03 68 15  
Sofia Mohcine  
+212 522 49 59 52



Attijari  
Global Research