



# CASABLANCA CLOSING

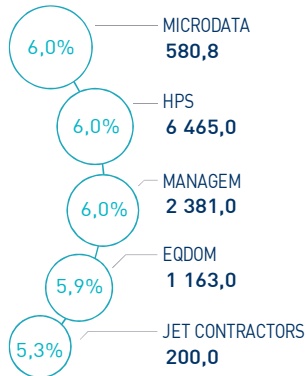
## EQUITY

### MARKET INSIGHT

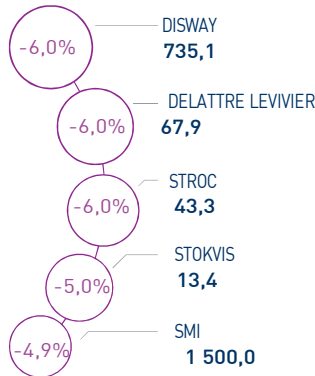
<b>  MASI  </b> 12 259 pts	<b>  MSI20  </b> 991 pts	<b>  CAPI  </b> 636 MAD Bn	<b>  VOLUME  </b> 223 MAD Mn
↑ Daily 0,07%	↑ Daily 0,40%	↑ High 726	MC 223
↓ YTD -8,23%	↓ YTD -8,73%	↓ Low 600	MB -

### THE DAY IN REVIEW

#### TOP PERFORMERS




#### BOTTOM PERFORMERS



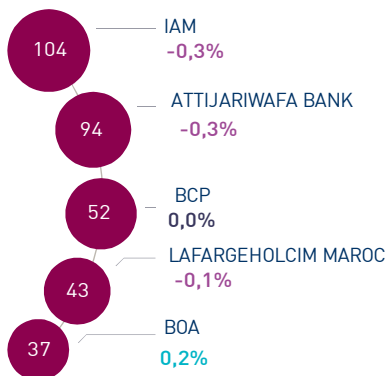
At the end of the last trading session of the week, the MASI index increased by 0.07% at 12,259 points. In this context, the annual under performance of the market settles at -8.23%.

Microdata topped the highest increases recording a gain of 6.0%. In the opposite, Disway dropped by -6.0%, i.e. the strongest decline of this trading session.

#### MOST ACTIVE (MAD Mn)



#### LARGEST CAP (MAD Bn)



Volume on the central market reached MAD 223.0 Mn.

This was mainly driven by Maroc Telecom which monopolized almost 40% of the total flow.

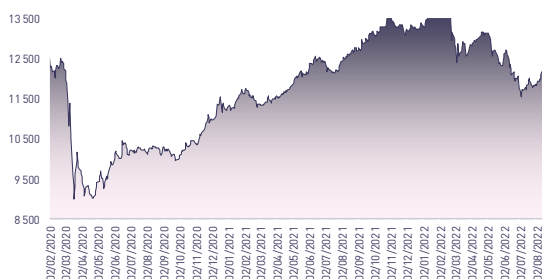
#### Attijari Global Research

Mahat Zerhouni  
+212 529 03 68 16  
m.zerhouni@attijari.ma

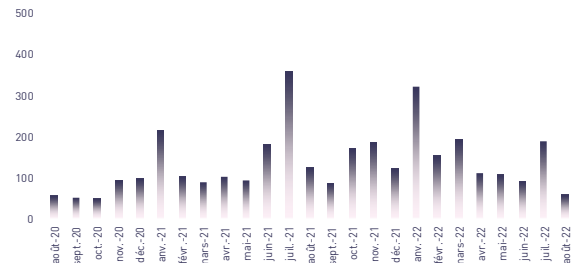
#### Attijari Intermédiation

Anis Hares  
+212 529 03 68 34  
Alae Yahya  
+212 529 03 68 15  
Sofia Mohcine  
+212 529 03 68 21

### MASI INDEX EVOLUTION (pts)



### ADV- MONTHLY BASIS VOLUME (MAD Mn)



### KEY ECONOMIC RELEASES/EVENTS OVER THE WEEK

#### | Sep. 23<sup>rd</sup> | 2022

In H1 2022, Label Vie recorded NIGS up 37% to MAD 219 Mn.

#### | Sep. 23<sup>rd</sup> | 2022

In H1 2022, SNEP's NIGS up 33% to MAD 62 Mn.

#### | Sep. 23<sup>rd</sup> | 2022

In H1 2022, Disway's NIGS down 16% to MAD 49 Mn.

#### | Sep. 23<sup>rd</sup> | 2022

In H1 2022, AtlantaSanad recorded consolidated net income up 4% to MAD 229 Mn.



Attijari Global Research



# CASABLANCA CLOSING

## EQUITY



### DAILY STOCK ON SEPTEMBER 23<sup>rd</sup>, 2022

23/09/2022	Close	Day	YTD	Max 2022	Min 2022	Quantity	P/E 21R	P/B 21R	D/Y 21R
Addoha	8,01	-0,50%	-24,51%	12,00	7,14	51 237	N.S	0,3	0,0%
AFMA	1 400,0	-0,21%	2,94%	1 508,0	1 308,0	1	24,2	19,3	3,9%
Afric Industries	368,00	0,27%	7,29%	390,00	341,90	25	20,4	2,3	6,0%
Afrikaia Gaz	4 850,0	-2,81%	-8,49%	5 900,0	4 232,0	1 607	33,1	5,2	2,9%
Agma	5 800,0	0,00%	22,62%	5 800,0	4 500,0	0	22,3	10,6	4,3%
Alliances	62,00	-2,07%	67,70%	76,55	36,50	23 504	11,5	0,4	0,0%
Aluminium du Maroc	1 722,0	0,00%	23,71%	1 750,0	1 360,0	0	44,6	2,1	6,4%
Aradei Capital	437,10	-4,56%	5,33%	485,00	403,00	898	11,9	1,2	4,2%
AtlantaSanad	135,0	2,27%	10,66%	143,7	112,0	7 418	19,5	3,7	3,9%
Attijariwafa bank	440,50	-0,33%	-9,55%	498,00	410,00	37 179	18,4	1,8	3,4%
Auto Hall	80,0	-2,42%	-22,33%	114,0	77,0	5 002	15,2	2,3	4,4%
Auto Nejma	1 817,00	0,00%	-6,39%	2 075,00	1 817,00	0	12,8	1,8	4,7%
Balima	135,0	0,00%	22,73%	138,5	110,0	0	23,8	2,0	3,7%
BCP	256,00	0,00%	-8,88%	295,00	245,00	11 457	29,3	1,4	3,3%
BoA	180,5	0,19%	-3,99%	223,0	180,0	12 180	18,5	1,5	2,2%
BMCI	464,05	-1,27%	-28,28%	668,00	450,00	59	31,4	0,9	2,2%
Cartier Saada	28,0	0,00%	-8,20%	31,8	24,8	0	N.S	1,5	0,0%
CIH	323,00	0,00%	-4,72%	358,50	302,10	6 300	15,2	1,7	4,3%
Cimar	1 599,0	0,06%	-15,84%	1 996,0	1 535,0	155	19,0	6,1	5,9%
CMT	1 967,00	1,39%	11,76%	2 147,00	1 720,00	2 987	21,7	5,5	4,5%
Colorado	50,0	2,02%	-2,00%	61,0	45,0	40	24,3	1,9	4,1%
Cosumar	220,00	0,94%	-15,71%	273,70	204,10	10 765	27,2	3,8	2,7%
Crédit du Maroc	627,1	4,00%	4,52%	758,0	586,0	7 249	10,9	1,1	4,1%
CTM	621,40	0,00%	-16,02%	739,90	621,40	0	21,8	2,7	3,5%
Dari Couspate	4 650,0	0,00%	-11,43%	5 250,0	4 650,0	0	33,0	3,9	2,0%
Delattre Levivier	67,87	-6,00%	13,12%	119,00	53,91	931	N.S	N.S	0,0%
Delta Holding	27,2	0,56%	-17,73%	33,0	27,0	65 693	13,8	1,1	4,8%
Diac Salaf	26,25	0,00%	0,00%	26,25	26,25	0	N.S	N.S	0,0%
Disty Technologies	235,0	-3,29%	-17,25%	284,0	221,0	5 935	12,8	2,2	6,4%
Disway	735,10	-6,00%	4,27%	895,00	688,00	14 350	12,9	1,9	9,5%
Ennakl	32,7	0,00%	-6,60%	38,9	30,5	30	11,3	1,8	6,4%
Eqdom	1 163,00	5,92%	-14,74%	1 520,00	1 022,00	392	N.S	1,3	3,4%
Fenie Brossette	133,2	-4,62%	-6,20%	165,0	108,2	95	N.S	1,8	0,0%
HPS	6 465,00	5,98%	-4,65%	7 000,00	5 296,00	725	N.S	8,2	0,9%
IAM	118,1	-0,30%	-15,35%	140,0	116,9	767 978	17,3	6,8	4,0%
IB Maroc	29,79	0,00%	-14,89%	43,99	25,92	0	N.S	N.S	0,0%
Immorente	105,9	-0,09%	1,34%	115,0	101,4	12 497	N.S	1,4	5,7%
Involys	110,00	0,00%	-11,86%	133,50	96,10	0	N.S	0,5	0,0%
Jet Contractors	200,0	5,26%	-13,04%	258,2	174,0	3 631	N.S	0,6	0,0%
Label Vie	4 930,00	1,23%	-0,40%	5 390,00	4 329,60	1 450	34,4	5,8	2,9%
LafargeHolcim Maroc	1 814,0	-0,06%	-17,55%	2 295,0	1 599,0	4 202	21,1	3,7	3,6%
Lesieur	248,50	-1,00%	26,79%	261,75	170,10	450	N.S	3,8	1,4%
LYDEC	258,0	0,76%	9,30%	280,0	236,1	188	30,8	1,1	3,1%
M2M Group	812,00	0,00%	24,35%	870,00	634,20	0	N.S	3,3	0,4%
Maghreb Oxygène	334,1	-3,99%	-17,30%	431,0	296,7	7	15,1	1,0	1,2%
Maghrébaïl	860,10	0,00%	5,53%	883,00	790,30	0	12,0	1,2	5,8%
Managem	2 381,0	5,96%	51,66%	2 381,0	1 600,0	6 321	27,6	4,7	0,8%
Maroc Leasing	367,60	0,00%	-8,10%	400,00	364,00	0	11,2	1,0	3,8%
Marsa Maroc	255,0	0,41%	-8,90%	291,0	249,0	15 038	28,1	5,1	2,8%
Med Paper	30,50	-3,21%	40,29%	33,10	20,02	7 576	8,4	N.S	0,0%
Microdata	580,8	5,99%	-14,46%	680,0	495,3	8 269	21,4	5,7	4,6%
Mutandis	232,00	-0,43%	-6,45%	268,00	196,00	8 135	35,8	1,9	3,7%
Oulmès	1 351,0	0,00%	28,67%	1 495,0	1 052,0	0	N.S	4,2	0,9%
Promopharm	1 030,00	0,00%	-9,65%	1 226,00	977,00	0	14,9	2,4	3,9%
Rebab	115,0	0,00%	4,59%	115,0	110,0	0	N.S	0,8	0,0%
RDS	24,45	2,43%	-11,09%	33,90	22,91	4 359	N.S	0,2	0,0%
Risma	114,0	0,80%	3,87%	127,7	97,0	25	N.S	1,5	0,0%
S2M	205,00	0,00%	-1,77%	211,00	175,00	0	N.S	5,1	0,0%
SANLAM Maroc	1 250,0	-3,85%	-13,79%	1 500,0	1 200,0	50	8,5	1,0	2,8%
Salafin	695,90	0,00%	2,34%	764,00	600,00	0	25,7	2,4	7,5%
Samir	127,8	0,00%	0,00%	127,8	127,8	0	N.S	N.S	0,0%
SBM	2 651,00	0,00%	-7,31%	3 119,00	2 402,00	10	22,4	4,2	4,3%
SMI	1 500,0	-4,94%	0,07%	1 840,0	1 305,0	1 150	N.S	2,2	0,0%
SNEP	839,00	0,00%	16,53%	887,00	730,00	7 919	15,0	2,3	2,4%
Sonasid	691,0	-2,26%	12,36%	884,0	608,0	5 524	25,0	1,9	5,5%
Sothema	1 550,00	0,00%	4,73%	1 729,00	1 361,00	65	40,0	2,9	1,6%
SRM	155,0	0,00%	2,34%	161,0	132,0	0	N.S	0,3	0,0%
Stokvis	13,42	-5,02%	-18,37%	19,49	12,07	591	N.S	N.S	0,0%
Stroc Industrie	43,3	-5,98%	13,82%	61,1	32,6	101	N.S	N.S	0,0%
TAQA Morocco	1 200,00	0,84%	14,29%	1 250,00	1 020,00	2 412	28,2	4,9	2,9%
TGCC	136,5	-1,76%	-19,89%	190,1	125,0	399	18,3	3,5	4,0%
Timar	177,00	0,00%	28,35%	180,00	125,00	106	4,3	0,4	4,5%
Total Maroc	1 610,0	3,74%	-6,40%	1 850,0	1 511,0	1 218	15,4	5,2	3,5%
UNIMER	154,95	3,99%	9,58%	154,95	140,70	4	N.S	1,5	0,0%
Wafa Assurance	4 300,0	-4,02%	-11,34%	4 950,0	3 700,0	1 238	35,5	2,5	2,8%
Zellidja	82,50	2,10%	7,41%	100,50	74,00	1	N.S	1,0	0,0%
MASI	12 259,0	0,07%	-8,23%	13 991,5	11 546,3	-	21,3	3,7	3,4%

Multiples reflect 2021 results reported to the current stock market capitalization



Attijari  
Global Research



# CASABLANCA CLOSING

## EQUITY

### 2021 FINANCIAL FIGURES

	Turnover			EBIT			Net Income (Group Share)			
	MAD Mn	2021	2020	Change	2021	2020	Change	2021	2020	Change
Maroc Telecom		35 790	36 769	-2,7%	11 573	12 018	-3,7%	6 008	5 423	10,8%
<b>Food-processing</b>										
Cosumar		9 113	8 630	5,6%	1 408	1 415	-0,5%	763	810	-5,8%
SBM		2 697	2 392	12,8%	542	462	17,5%	335	231	45,1%
Lesieur Cristal		4 863	3 899	24,7%	309	287	7,7%	140	157	-10,9%
Mutandis		1 685	1 396	20,7%	133	134	-0,9%	60	68	-11,4%
Dari Couspate		698	652	7,0%	67	96	-30,0%	42	59	-28,7%
Oulmès		1 734	1 448	19,7%	121	51	137,0%	41	-42	MAD +82 Mn
Unimer		1 026	1 053	-2,6%	-7	26	MAD -33 Mn	-94	-77	MAD -17 Mn
<b>Banks</b>										
Attijariwafa bank		24 380	23 858	2,2%	9 484	6 169	53,7%	5 144	3 018	70,5%
BOA		14 607	14 002	4,3%	3 726	1 750	112,9%	2 007	738	172,0%
BCP		20 087	19 287	4,1%	4 526	2 128	112,7%	1 765	1 229	43,6%
Crédit du Maroc		2 460	2 381	3,3%	1 061	340	MAD +722 Mn	627	190	MAD +437 Mn
CIH Bank		3 107	2 760	12,6%	932	67	MAD +865 Mn	603	81	MAD +522 Mn
BMCI		3 044	3 052	-0,3%	338	427	-20,7%	194	156	24,8%
<b>Insurance</b>										
SANLAM Maroc Assurance		5 621	5 126	9,7%	994	189	MAD +806 Mn	607	198	MAD +409 Mn
Wafa Assurance		9 785	9 075	7,8%	485	705	-31,3%	424	453	-6,4%
AtlantaSanad		5 478	4 993	9,7%	659	563	17,1%	417	472	-11,8%
AFMA		222	204	9,0%	93	87	6,9%	58	43	35,9%
AGMA		141	131	8,2%	76	70	8,6%	52	50	3,6%
<b>Building materials</b>										
TGCC		3 626	2 278	59,1%	364	67	MAD +297 Mn	236	13	MAD +223 Mn
Delta Holding		2 538	2 506	1,3%	261	277	-5,9%	172	158	8,6%
SNEP		1 083	917	18,1%	213	148	43,8%	126	80	57,2%
Sonasid		4 494	3 153	42,5%	167	-22	MAD +189 Mn	108	-28	MAD +136 Mn
Colorado		574	462	24,4%	55	41	34,1%	33	17	89,6%
Aluminium du Maroc		1 172	908	29,2%	128	58	118,9%	18	-1	MAD +19 Mn
Jet Contractors		1 680	1 458	15,2%	106	104	1,8%	13	3	MAD +10 Mn
<b>CM</b>										
LafargeHolcim Maroc		8 195	6 980	17,4%	3 496	3 076	13,7%	2 010	1 492	34,7%
Ciments du Maroc		4 146	3 702	12,0%	1 620	1 349	20,0%	1 197	709	68,8%
<b>R. Estate</b>										
Alliances		1 414	1 270	11,3%	260	-280	MAD +540 Mn	119	-437	MAD +556 Mn
RDS		776	618	25,6%	49	-64	MAD +113 Mn	-17	-135	MAD +118 Mn
Addoha		1 197	1 173	2,0%	-144	-657	MAD +514 Mn	-88	-744	MAD +656 Mn
<b>Energy</b>										
Taq Morocco		7 812	7 789	0,3%	2 431	2 359	3,0%	1 005	880	14,2%
Total Maroc		12 870	8 824	45,9%	1 311	763	71,8%	935	451	107,2%
Afriquia Gaz		7 132	5 716	24,8%	681	493	38,1%	504	362	39,1%
Label Vie		11 758	11 012	6,8%	631	541	16,7%	407	330	23,3%
<b>Auto</b>										
Auto Hall		5 084	3 948	28,8%	460	295	55,7%	264	144	83,0%
Auto Nejma		2 319	2 216	4,6%	225	172	31,0%	146	103	41,9%
<b>Prof</b>										
Marsa Maroc		3 592	2 757	30,3%	1 129	759	48,8%	666	292	128,3%
<b>Mining</b>										
Managem		7 423	4 726	57,1%	1 317	522	152,3%	862	225	MAD +637 Mn
CMT		462	430	7,5%	190	158	20,5%	152	45	MAD +108 Mn
SMI		689	856	-19,5%	-68	102	MAD -170 Mn	-67	97	MAD -164 Mn
<b>IT</b>										
Disway		1 824	1 709	6,7%	169	117	43,7%	108	85	27,2%
Disty Technologies		456	406	12,3%	32	33	-1,2%	18	6	MAD +13 Mn
HPS		797	674	18,2%	144	121	19,8%	99	84	17,1%
Microdata		564	679	-17,0%	77	100	-23,2%	46	64	-28,9%
S2M		263	229	15,0%	59	-585	MAD +645 Mn	3	-24	MAD +26 Mn
Involys		36	33	9,1%	3	3	3,5%	0	0	-98,7%
<b>Leasing</b>										
M2M Group		54	65	-17,1%	-29	-27	MAD -2 Mn	-28	-20	MAD -8 Mn
Maghrebaïl		363	392	-7,5%	173	115	50,4%	99	64	54,2%
Maroc Leasing		371	278	33,4%	149	43	MAD +106 Mn	91	19	MAD +71 Mn
Salafin		389	367	6,1%	137	-8	MAD +146 Mn	85	-16	MAD +101 Mn
Eqdom		581	506	14,7%	111	98	12,8%	33	35	-5,8%
<b>Others</b>										
Aradeï		421	271	55,4%	488	132	MAD +355 Mn	344	18	MAD +326 Mn
Sothema		2 056	1 798	14,4%	421	360	17,0%	279	230	21,1%
Ennaki Automobiles		1 737	1 448	19,9%	138	118	17,5%	103	45	126,0%
Promopharm		630	573	10,0%	105	101	3,4%	69	60	14,5%
Lydec		7 279	7 042	3,4%	214	43	MAD +170 Mn	67	-43	MAD +111 Mn
CTM		530	373	42,3%	25	-76	MAD +101 Mn	35	-88	MAD +123 Mn
Maghreb Oxygène		274	248	10,4%	23	18	31,4%	18	15	21,4%
Timar		542	440	23,2%	28	5	MAD +24 Mn	12	-2	MAD +14 Mn
Balima		47	45	4,4%	12	13	-9,7%	10	10	-2,0%
Med Paper		79	58	35,2%	-3	-4	MAD +2 Mn	9	-9	MAD +18 Mn
Afric Industries		47	42	12,3%	13	11	18,3%	5	8	-31,9%
Immoyente Invest		70	60	17,6%	23	15	55,2%	4	4	-9,4%
Fenie Brossette		532	429	23,9%	6	-18	MAD +24 Mn	4	-23	MAD +27 Mn
SRM		287	248	15,7%	5	9	-45,5%	-1	4	MAD -5 Mn
Zellidja		536	429	24,9%	-22	-24	MAD +2 Mn	-2	-17	MAD +15 Mn
Rebab Company		0	0	0,0%	0	0	MAD 0 Mn	-2	-4	MAD +2 Mn
Stroc		58	32	81,7%	-5	-29	MAD +23 Mn	-11	-53	MAD +43 Mn
IB Maroc.com		4	11	-68,9%	-22	-14	MAD -9 Mn	-23	-16	MAD -7 Mn
Stokvis Nord Afrique		348	258	34,7%	6	-3	MAD +8 Mn	-29	-26	MAD -4 Mn
Risma		525	503	4,3%	-84	-138	MAD +54 Mn	-172	-303	MAD +131 Mn
DLM		133	191	-30,3%	-106	-71	MAD -35 Mn	-402	-66	MAD -335 Mn







# CASABLANCA CLOSING

## EQUITY

### 2021 DIVIDENDS

Stock	DPS 2021	DPS 2020	Change	GM Date	Ex-Dividend Date	Date of payment
Addoha	-	-	-	30/06/2022		
AFMA	54	47	14,9%	15/06/2022	12/07/2022	21/07/2022
Afric Industries	22	22	0,0%	01/06/2022	21/06/2022	30/06/2022
Afriquia Gaz	140	125	12,0%	18/04/2022	05/05/2022	16/05/2022
Agma	250	235	6,4%	16/05/2022	18/07/2022	27/07/2022
Alliances	-	-	-	27/06/2022		
Aluminium du Maroc	110	80	37,5%	02/06/2022	21/06/2022	30/06/2022
Aradei	1,05	4,00	-73,8%	19/04/2022	06/05/2022	17/05/2022
	17,17 [Extraordinary DPS]	8,35 [Extraordinary DPS]				
AtlantaSanad	5,2	4,5	15,6%	17/05/2022	27/05/2022	07/06/2022
Attijariwafa bank	15	11	36,4%	21/06/2022	05/07/2022	15/07/2022
Auto Hall	3,5	3,5	0,0%	17/05/2022	09/06/2022	20/06/2022
Auto Nejma	86	60	43,3%	06/04/2022	20/05/2022	31/05/2022
Balima	5,0	4,6	8,7%	29/06/2022	26/07/2022	04/08/2022
BCP	8,5	8,0	6,3%	24/06/2022	13/07/2022	22/07/2022
BMCE Bank	4	5	-20,0%	28/06/2022	14/07/2022	25/07/2022
BMCI	10	43	-76,7%	07/06/2022	15/06/2022	24/06/2022
Crédit du Maroc	25,90	4,55	469,2%	14/06/2022	19/07/2022	28/07/2022
Centrale Danone	-	-	-	28/06/2022		
CIH	14	8	75,0%	15/06/2022		
Cimar	95	90	5,6%	31/05/2022	04/07/2022	15/07/2022
		10 [Extraordinary DPS]				
CMT	88	120	-26,7%	27/06/2022	23/08/2022	01/09/2022
Colorado	2,03	1,45	39,7%	29/04/2022	19/05/2022	30/05/2022
		2,7 [Extraordinary DPS]				
Cosumar	6	6	0,0%	15/06/2022	20/07/2022	29/07/2022
CTM	22	-	-	07/05/2022	15/09/2022	26/09/2022
Dari Couspate	95	120	-20,8%	29/06/2022	20/07/2022	29/07/2022
Delta Holding	1,3	-	-	17/05/2022	13/07/2022	19/07/2022
Disty Technologies	15	-	-	17/06/2022	17/06/2022	22/09/2022
Disway	40	35	14,3%	11/05/2022	24/06/2022	05/07/2022
	30 [Extraordinary DPS]					
Delattre Levivier	-	-	-	01/07/2022		
Ennaki	2	2	1,1%	09/05/2022	21/06/2022	30/06/2022
Eqdom	40	65	-38,5%	27/05/2022	16/06/2022	27/06/2022
Fenie Brossette	-	-	-	23/06/2022		
HPS	55	50	-	28/06/2022	28/07/2022	08/08/2022
IB Maroc	-	-	-	30/06/2022		
Immorente	1,0	6	-	05/04/2022	19/04/2022	28/04/2022
	2,5	-	-		27/06/2022	06/07/2022
	1,0	-	-		20/09/2022	29/09/2022
	1,0	-	-			31/12/2022
Involys	0	8	-	17/06/2022		
Jet Contractors	-	-	-	20/06/2022		
Label Vie	70,4	59,88	17,6%	15/06/2022	12/07/2022	20/07/2022
	70,4 [Extraordinary DPS]					
LafargeHolcim Maroc	66	50	32,0%	17/05/2022	01/06/2022	10/06/2022
Lesieur	3,5	-	-	10/05/2022	24/06/2022	05/07/2022
		3 [Extraordinary DPS]				
Lydec	8	0	-	08/06/2022	20/06/2022	29/06/2022
M2M Group	4	-	-	14/06/2022		
Maghreb Oxygène	4	4	0,0%	18/04/2022	05/05/2022	16/05/2022
Maghrébail	50	30	66,7%	11/05/2022	30/06/2022	13/07/2022
Managem	20	-	-	03/06/2022	22/06/2022	03/07/2022
Maroc Leasing	14	12	16,7%	27/06/2022	20/09/2022	29/09/2022
IAM	4,78	4,01	19,2%	29/04/2022	06/09/2022	15/09/2022
Marsa Maroc	7	8	-10,0%	10/05/2022	06/06/2022	15/06/2022
Med Paper	-	-	-	28/06/2022		
Microdata	27	33	-18,2%	22/06/2022	12/07/2022	21/07/2022
Mutandis	9	9	0,0%	01/04/2022	23/06/2022	04/07/2022
TGCC	5,5	8,2	-32,9%	24/06/2022	04/08/2022	15/08/2022
Oulmès	12	0	-	12/05/2022	02/06/2022	13/06/2022
Promopharm	40	30	33,3%	20/06/2022	08/07/2022	20/07/2022
RDS	-	-	-	30/06/2022		
Rebab	-	-	-	29/06/2022		
Risma	-	-	-	29/06/2022		
S2M	-	-	-	30/06/2022		
SANLAM Maroc	35	20	75,0%	11/05/2022	04/07/2022	15/07/2022
Salafin	26,55	-	-	27/05/2022	07/06/2022	10/06/2022
	25,45 [Extraordinary DPS]	52 [Extraordinary DPS]				
SBM	113	106	6,6%	28/06/2022	22/07/2022	02/08/2022
SMI	-	50	-	03/06/2022		
SNEP	20	15	33,3%	22/06/2022	06/09/2022	15/09/2022
Sonasis	38	7	442,9%	21/06/2022	20/07/2022	29/07/2022
Sothema	25	21	19,0%	18/05/2022	24/06/2022	05/07/2022
SRM	-	-	-	17/06/2022		
Stokvis	0	-	-	16/06/2022		
Stroc	-	-	-	02/06/2022		
Taq Morocco	35	35	0,0%	24/05/2022	14/09/2022	23/09/2022
Timar	8	-	-	15/06/2022	09/09/2022	20/09/2022
Total Maroc	56	50	-	02/06/2022	21/06/2022	30/06/2022
Unimer	0	2	-	23/06/2022		
Wafa Assurance	120	100	20,0%	11/05/2022	09/06/2022	20/06/2022

#### Attijari Global Research

Mahat Zerhouni  
+212 529 03 68 16  
m.zerhouni@attijari.ma

#### Attijari Intermédiation

Anis Hares  
+212 529 03 68 34  
Alae Yahya  
+212 529 03 68 15  
Sofia Mohcine  
+212 522 49 59 52



Attijari  
Global Research