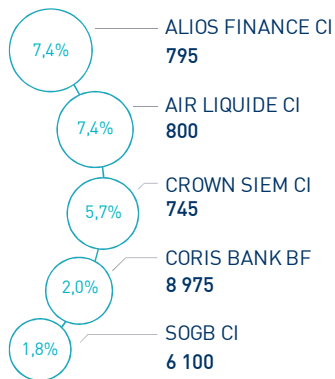


### LES INDICATEURS D'ACTIVITÉ

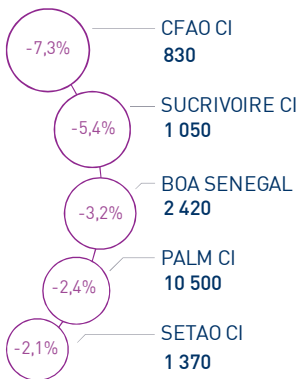
<b>  BRVMC  </b>	207 pts	<b>  BRVM 10  </b>	164 pts	<b>  CAPI  </b>	6 226 MM XOF	<b>  VOLUME  </b>	409 M XOF
↘ Daily	-0,18%	↘ Daily	-0,46%	↗ Plus haut	6 652	MC	409
↗ YTD	2,25%	↗ YTD	6,81%	↘ Plus bas	6 007	MB	-

### PERFORMANCES QUOTIDIENNES

#### HAUSSES SIGNIFICATIVES



#### BAISSES SIGNIFICATIVES

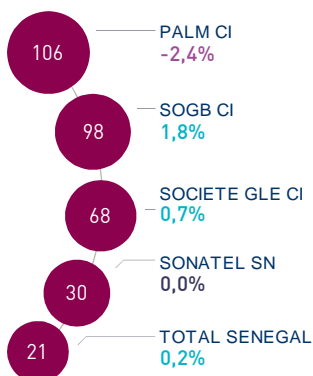


L'indice BRVM Composite a perdu 0,18% au terme de cette séance à 206,8 points. Dans ce contexte, la performance annuelle du marché est ramenée à +2,25%.

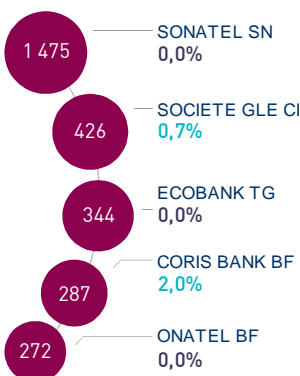
Les plus fortes progressions de cette séance concernent Alios finance CI, Air liquide CI et Crown siem CI avec des gains respectifs de 7,4%; 7,4% et 5,7%.

À l'opposé, CfaO CI réalise la plus forte baisse avec une variation de -7,3%.

#### LES PLUS ACTIVES (M XOF)



#### LES PLUS GRANDES CAPI. (MM XOF)

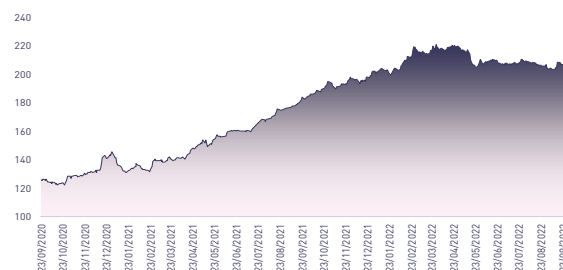


Le flux des transactions sur le marché central s'élève à 409,0 MXOF.

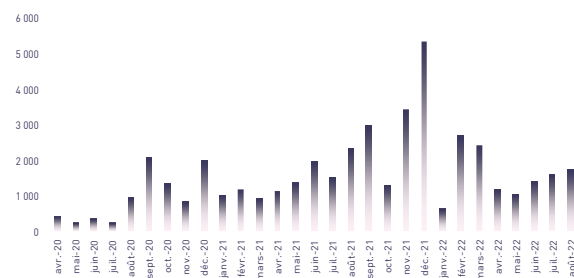
Les valeurs les plus actives aujourd'hui sont : Palm CI et Sogb CI avec des volumes respectifs de 106,4 MXOF et 97,5 MXOF.

Les cinq valeurs les plus actives ont drainé près de 79% du volume global du marché.

### ÉVOLUTION DE L'INDICE BRVMC (pts)



### VMQ-BASE MENSUELLE (M XOF)



### PUBLICATIONS ÉCONOMIQUES/FINANCIÈRES

#### | 23 Sept. | 2022

**BÉNIN :** La BOAD apporte un appui financier de 10 MMFCFA à la Société Textile du Bénin (STB).

#### | 23 Sept. | 2022

**SÉNÉGAL :** La BOAD apporte un appui financier de 15 MMFCFA pour la construction d'une section de l'autoroute Dakar-Tivaouane-Saint Louis.

#### | 23 Sept. | 2022

**SÉNÉGAL :** Le chiffre d'affaires des services d'hébergement et de restauration en hausse de 59,4% au S1 2022, en glissement annuel.

#### | 22 Sept. | 2022

**UEMOA :** La BOAD approuve dix (10) nouvelles propositions de financement de projets pour un montant global de 349,5 MMFCFA.

Attijari Global Research

Yves André Angaman  
(+225) 07 49 24 60 35

Directeur Général

Mohamed Lemridi  
(+225) 07 07 80 68 68

Négociateur

Aristide Koutouan  
(+225) 07 48 21 26 54

Chargé Clientèle Bourse En ligne

Mireille Kouamé  
(+225) 05 54 45 76 68

Chargé Clientèle Particuliers

Fatoumata Dogoni  
(+225) 07 58 83 13 46



Attijari  
Global Research



# ABIDJAN CLOSING EQUITY

## RÉSUMÉ DE LA SÉANCE DU 23/09/2022

	23/09/2022	Clôture	Veille	Année	Max 2022	Min 2022	Quantité	P/E 21r	P/B 21r	D/Y 21r
TEL.	SONATEL SN	14 750	0,0%	5,5%	16 590	13 700	2 029	5,8	2,1	9,5%
	ONATEL BF	3 995	0,0%	1,3%	4 990	3 700	3 571	8,4	4,4	10,4%
BANQUES	BICI CI	6 500	0,0%	-12,2%	7 250	5 550	8	11,3	1,7	8,0%
	BANK OF AFRICA BN	6 095	0,0%	15,0%	6 980	5 100	521	7,4	1,6	9,0%
	BANK OF AFRICA BF	5 300	-0,9%	-14,5%	6 650	5 020	227	5,5	1,5	8,5%
	BANK OF AFRICA CI	4 895	0,3%	-16,4%	5 995	4 000	679	5,9	1,9	7,6%
	BANK OF AFRICA ML	1 525	0,0%	2,7%	1 935	1 205	352	13,3	1,2	0,0%
	BANK OF AFRICA NG	6 595	-0,1%	29,3%	7 310	4 800	228	9,1	2,3	8,6%
	BANK OF AFRICA SN	2 420	-3,2%	3,0%	2 780	2 150	100	5,2	1,5	6,7%
	CORIS BANK INTERNATIONAL	8 975	2,0%	-14,5%	11 000	8 405	1 443	6,2	1,7	5,0%
	ECOBANK CI	4 895	-0,1%	2,3%	5 500	3 980	816	7,9	2,1	8,6%
	ECOBANK TRANS. INCORP. TG	19	0,0%	5,6%	27	14	133 714	1,8	0,2	4,3%
	NSIA BANQUE CI	5 450	0,9%	-11,9%	6 185	5 000	784	6,4	1,1	0,0%
	ORAGROUP TOGO	3 670	-0,8%	-12,4%	4 250	3 400	3	12,9	2,4	0,0%
	SOCIETE GLE CI	13 700	0,7%	29,3%	15 500	10 290	5 019	6,3	1,6	7,3%
	SIB CI	4 800	0,0%	20,5%	5 185	3 800	2 299	7,1	2,0	8,4%
	AGRICULTURE	PALM CI	10 500	-2,4%	50,2%	13 550	6 710	10 201	3,8	1,6
SICOR CI		6 330	0,0%	23,6%	12 355	4 700	0	N.S.	2,1	0,0%
SOGB CI		6 100	1,8%	22,0%	7 100	4 800	16 264	8,9	0,3	8,9%
SAPH CI		5 400	0,0%	3,9%	6 375	4 720	27	6,7	1,5	6,8%
SUCRIVOIRE CI		1 050	-5,4%	9,4%	1 175	735	1 028	N.S.	0,5	0,0%
DISTRIBUTION & SERVICES	CIE CI	2 245	0,0%	18,5%	2 550	1 800	1 165	12,9	3,9	6,8%
	SODE CI	5 395	-1,9%	25,6%	5 700	3 750	1 048	11,2	2,3	8,0%
	SERVAIR ABIDJAN	1 600	0,0%	-8,6%	1 940	1 390	330	26,1	4,5	3,2%
	BERNABE CI	2 125	0,0%	-2,3%	2 580	1 830	500	8,8	0,9	0,0%
	CFAO CI	830	-7,3%	-30,3%	1 265	735	1 194	22,4	6,5	8,4%
	TRACTAFRIC MOTORS CI	3 685	0,1%	-12,3%	5 375	3 240	1	12,3	4,5	4,8%
	VIVO ENERGY CI	885	0,0%	2,9%	1 000	775	2 292	26,1	2,2	3,2%
	TOTAL CI	2 300	0,0%	9,5%	2 470	2 000	84	13,0	3,3	8,1%
	TOTAL SN	2 365	0,2%	19,7%	2 805	1 850	8 659	12,5	3,7	7,8%
	BOLLORE TL CI	1 845	0,0%	-28,2%	2 760	1 610	73	7,2	1,6	6,3%
INDUSTRIE	SICABLE CI	1 100	0,0%	8,4%	1 315	955	80	N.S.	1,0	6,3%
	FILTISAC CI	1 275	0,0%	-24,1%	1 800	1 150	165	N.S.	0,8	0,0%
	NEI-CEDA CI	705	-1,4%	12,8%	955	560	564	9,2	2,0	0,0%
	NESTLE CI	6 780	-0,1%	47,2%	8 570	4 605	700	7,0	15,3	12,6%
	CROWN SIEM CI	745	5,7%	-2,6%	790	650	8	7,9	3,4	0,0%
	AIR LIQUIDE CI	800	7,4%	-10,6%	1 000	645	6 163	9,6	1,4	0,0%
	SOLIBRA CI	119 000	-0,4%	-23,7%	168 000	100 000	1	8,9	1,6	3,4%
	SMB CI	6 050	-1,6%	-12,3%	8 000	5 645	375	5,5	0,3	11,9%
	SITAB CI	5 980	-0,2%	-3,2%	6 825	4 650	124	0,6	1,4	7,4%
	UNILEVER CI	7 000	0,0%	43,1%	-	-	0	1,9	N.S.	0,0%
AUTRES	UNIWAX CI	1 250	0,0%	-37,5%	2 095	1 200	74	18,5	1,2	4,9%
	SETAO CI	1 370	-2,1%	87,7%	2 250	690	147	16,5	2,5	4,8%
	ALIOS FINANCE (SAFCA CI)	795	7,4%	-6,5%	2 285	645	404	N.S.	N.S.	0,0%
	MOVIS CI	2 395	0,0%	0,0%	-	-	0	N.S.	N.S.	0,0%
	BRVMC	207	-0,2%	2,3%	221	200	-	7,9	2,4	8,1%





# ABIDJAN CLOSING EQUITY

## RÉSULTATS ANNUELS 2021

	Chiffre d'Affaires/PNB			Résultat d'Exploitation			Résultat Net (Part du Groupe)			
	En MXOF	2021	2020	Var	2021	2020	Var	2021	2020	Var
<b>TEL.</b>										
SONATEL SN		1 334 900	1 206 100	10,7%	399 600	339 100	17,8%	252 400	201 300	25,4%
ONATEL BF		154 881	157 358	-1,6%	48 605	48 521	0,2%	32 374	31 052	4,3%
BICI CI		44 167	45 315	-2,5%	11 036	4 664	136,6%	9 603	4 672	106%
BANK OF AFRICA BN		45 259	45 286	-0,1%	20 406	13 970	46,1%	16 663	13 312	25,2%
BANK OF AFRICA BF		50 828	47 367	7,3%	24 308	19 852	22,4%	21 245	17 608	20,7%
BANK OF AFRICA CI		41 545	40 811	1,8%	19 862	14 248	39,4%	16 638	14 216	17,0%
BANK OF AFRICA ML		35 408	32 348	9,5%	14 186	12 363	14,7%	2 095	528	296,8%
BANK OF AFRICA NG		24 995	24 254	3,1%	11 032	8 571	28,7%	9 396	7 421	26,6%
BANK OF AFRICA SN		35 727	29 997	19,1%	10 933	7 632	43,3%	11 070	7 667	44,4%
<b>BANQUES</b>										
CORIS BANK INTERNATIONAL		90 298	75 784	19,2%	46 371	37 051	25,2%	46 549	34 373	35,4%
ECOBANK CI		90 545	86 521	4,7%	35 925	32 113	11,9%	34 304	30 018	14,3%
ECOBANK TRANS. INCORP. TG		965 422	966 891	-0,2%	265 036	194 489	36,3%	193 792	50 837	281,2%
NSIA BANQUE CI		76 622	71 364	7,4%	23 151	7 830	195,7%	20 998	7 201	191,6%
ORAGROUP TOGO		187 315	155 395	20,5%	27 131	15 276	77,6%	19 798	9 440	109,7%
SOCIETE GLE CI		189 096	164 062	15,3%	98 446	83 330	18,1%	67 438	48 435	39,2%
SIB CI		76 532	74 467	2,8%	40 730	34 905	16,7%	34 031	30 261	12,5%
<b>AGRICULTURE</b>										
PALM CI		195 659	119 759	63,4%	56 689	5 512	928,5%	42 473	3 521	1106,3%
SICOR CI				-			-			-
SOGB CI		81 693	65 259	25,2%	20 581	11 218	83,5%	14 728	7 652	92,5%
SAPH CI		208 794	158 789	31,5%	27 558	10 954	151,6%	20 750	7 493	176,9%
SUCRIVOIRE CI		62 497	63 333	-1,3%	-2 715	4 404	-161,6%	-6 573	1 788	-467,6%
<b>DISTRIBUTION &amp; SERVICES</b>										
CIE CI		231 783	722 628	-67,9%	15 449	22 771	-32,2%	9 757	16 170	-39,7%
SODE CI		135 513	127 480	6,3%	6 720	6 372	5,5%	4 352	4 307	1,0%
SERVAIR ABIDJAN		8 377	5 708	46,8%	913	-976	193,5%	668	-740	190%
BERNABE CI		44 428	39 471	12,6%	2 656	1 526	74,0%	1 598	629	154,1%
CFAO CI		119 731	99 126	20,8%	9 408	5 450	72,6%	6 710	3 779	77,6%
TRACTAFRIC MOTORS CI		65 019	51 108	27,2%	4 889	2 950	65,7%	3 067	1 863	64,6%
VIVO ENERGY CI		366 163	313 564	16,8%	3 943	-3 816	203,3%	2 140	-4 788	144,7%
TOTAL CI		500 871	417 986	19,8%	16 088	7 982	101,6%	11 143	7 648	45,7%
TOTAL SN		395 458	384 493	2,9%	8 285	10 853	-23,7%	6 152	6 716	-8,4%
BOLLORE TL CI		88 721	84 240	5,3%	4 291	4 569	-6,1%	13 942	13 454	3,6%
<b>INDUSTRIE</b>										
SICABLE CI		19 036	18 897	0,7%	628	1 662	-62,2%	40	1 166	-96,6%
FILTISAC CI		41 473	39 020	6,3%	-1 049	31	-3483,9%	-1 276	3 552	-135,9%
NEI-CEDA CI		8 874	7 301	21,5%	1 787	1 365	30,9%	980	800	22,5%
NESTLE CI		195 188	173 225	12,7%	32 777	27 076	21,1%	21 268	20 900	1,8%
CROWN SIEM CI		23 057	19 630	17,5%	2 823	1 128	150,3%	2 384	737	223,5%
AIR LIQUIDE CI		7 648	6 349	20,5%	508	-2 518	120,2%	727	-2 463	129,5%
SOLIBRA CI		299 269	229 359	30,5%	35 605	27 415	29,9%	22 020	17 520	25,7%
SMB CI		139 353	102 670	35,7%	13 649	14 102	-3,2%	8 623	9 396	-8,2%
SITAB CI		135 071	115 654	16,8%	2 436	3 944	-38,2%	9 499	8 543	11,2%
UNILEVER CI		46 059	41 393	11,3%	-7 085	-7 172	+87 MFCFA	6 091	-2 410	352,7%
UNIWAX CI		38 191	34 916	9,4%	1 984	537	269,5%	1 400	231	506,1%
<b>AUTRES</b>										
SETAO CI		10 274	15 900	-35,4%	1 286	3 108	-59%	1 119	2 320	-52%
ALIOS FINANCE (SAFCA CI)		3 567	3 414	4,5%	-550	-1 403	+853 MFCFA	-603	-1 640	+1 037 MFCFA
MOVIS CI				-			-			-
<b>Masse bénéficiaire</b>		<b>6 915 307</b>	<b>6 683 992</b>	<b>3,5%</b>	<b>1 356 312</b>	<b>1 032 959</b>	<b>31,3%</b>	<b>991 573</b>	<b>636 485</b>	<b>55,8%</b>





# ABIDJAN CLOSING

## EQUITY

### TABLEAU DES DIVIDENDES 2021

	En XOF	DPA 2021	DPA 2020	Var	Date d'AGO	Date de détachement	Date de paiement
TEL.	SONATEL SN	1 556	1 361	14,3%	28/04/2022	16/05/2022	18/05/2022
	ONATEL BF	476	457	4,2%	12/05/2022	13/06/2022	15/06/2022
BANQUES	BICI CI	576	56	928,6%	23/06/2022	13/07/2022	15/07/2022
	BANK OF AFRICA BN	575	459	25,3%	13/04/2022	23/05/2022	25/05/2022
	BANK OF AFRICA BF	512	423	21,0%	29/03/2022	29/04/2022	04/05/2022
	BANK OF AFRICA CI	416	350	18,7%	31/03/2022	26/04/2022	28/04/2022
	BANK OF AFRICA ML			-	05/04/2022		
	BANK OF AFRICA NG	610	462	32,0%	30/03/2022	10/05/2022	12/05/2022
	BANK OF AFRICA SN	179	179	0,0%	15/04/2022	30/05/2022	01/06/2022
	CORIS BANK INTERNATIONAL	512	464	10,3%	07/04/2022	04/07/2022	06/07/2022
	ECOBANK CI	467	327	42,7%	05/04/2022	26/04/2022	29/04/2022
	ECOBANK TRANS. INCORP. TG	1		-	25/05/2022	16/06/2022	20/06/2022
	NSIA BANQUE CI			-	07/06/2022		
	ORAGROUP TOGO			-	25/05/2022		
	SOCIETE GLE CI	1 112	409	171,7%	06/05/2022	08/06/2022	10/06/2022
	SIB CI	450	400	12,5%	18/05/2022	28/06/2022	30/06/2022
AGRICULTURE	PALM CI	1 374	114	1106,1%	21/06/2022	29/08/2022	30/08/2022
	SICOR CI			-			
	SOGB CI	602	278	116,7%	15/06/2022	19/07/2022	21/07/2022
	SAPH CI	406	147	176,2%	13/06/2022	02/08/2022	04/08/2022
	SUCRIVOIRE CI		45	-100,0%	23/06/2022		
DISTRIBUTION & SERVICES	CIE CI	170	186	-8,5%	20/06/2022	21/07/2022	25/07/2022
	SOE CI	480	375	28,0%	21/06/2022		
	SERVAIR ABIDJAN	58		-	06/07/2022	22/08/2022	24/08/2022
	BERNABE CI			-	15/06/2022		
	CFAO CI	77	25	213,7%	21/06/2022	29/07/2022	02/08/2022
	TRACTAFRIC MOTORS CI	195	180	8,6%	30/06/2022	26/08/2022	30/08/2022
	VIVO ENERGY CI	32	0	-	30/09/2022		
	TOTAL CI	208	121	72,0%	16/06/2022	23/08/2022	25/08/2022
	TOTAL SN	205	248	-17,3%	17/06/2022	20/07/2022	22/07/2022
	BOLLORE TL CI	130	111	17,1%	31/05/2022	21/06/2022	23/06/2022
INDUSTRIE	SICABLE CI	77	148	-48,1%	07/04/2022	29/07/2022	02/08/2022
	FILTISAC CI	0	261	-100,0%	16/06/2022		
	NEI-CEDA CI			-	10/06/2022		
	NESTLE CI	952	404	135,6%	20/05/2022	29/07/2022	02/08/2022
	CROWN SIEM CI			-			
	AIR LIQUIDE CI			-	12/07/2022		
	SOLIBRA CI	4 500	3 040	48,0%	20/06/2022	10/08/2022	12/08/2022
	SMB CI	800	900	-11,1%	21/06/2022	22/08/2022	24/08/2022
	SITAB CI	495	485	2,2%	28/06/2022	19/07/2022	21/07/2022
	UNILEVER CI			-			
AUTRES	UNIWAX CI	68	20	237,5%	30/06/2022	27/07/2022	29/07/2022
	SETAO CI	74	74	0,0%	15/06/2022	14/07/2022	18/07/2022
	ALIOS FINANCE (SAFCA CI)			-	27/05/2022		
	MOVIS CI			-	30/12/2022		

#### Attijari Global Research

Yves André Angaman  
(+225) 07 49 24 60 35

#### Directeur Général

Mohamed Lemridi  
(+225) 07 07 80 68 68

#### Négociateur

Aristide Koutouan  
(+225) 07 48 21 26 54

#### Chargé Clientèle Bourse En ligne

Mireille Kouamé  
(+225) 05 54 45 76 68

#### Chargé Clientèle Particuliers

Fatoumata Dogoni  
(+225) 07 58 83 13 46



Attijari  
Global Research