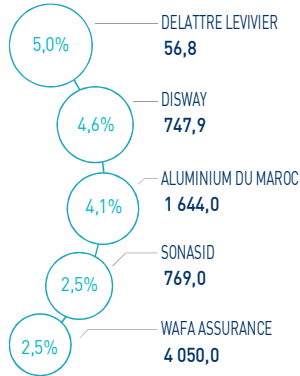


INDICATEURS D'ACTIVITÉ

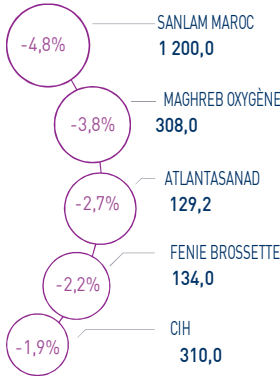
 MASI 	12 169 pts	 MSI20 	985 pts	 CAPI 	631 MMDH	 VOLUME 	13 MDH
↓ Daily	-0,07%	↓ Daily	-0,12%	↑ Plus haut	726	MC	13
↓ YTD	-8,90%	↓ YTD	-9,24%	↓ Plus bas	600	MB	-

PERFORMANCES QUOTIDIENNES

HAUSSES SIGNIFICATIVES



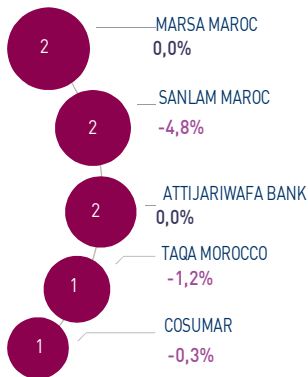
BAISSES SIGNIFICATIVES



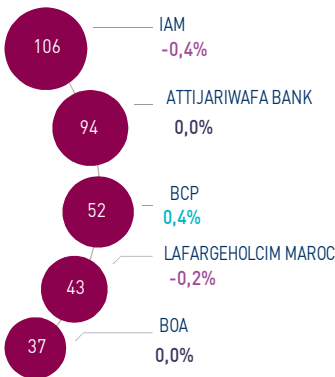
Au terme de la première séance de la semaine, l'indice MASI enregistre une baisse de 0,07% à 12.169 points. Dans ce contexte, la contre performance annuelle du marché ressort à -8,90%.

Delattre Levivier affiche la plus forte hausse de cette séance, soit un gain de 5,0%. A l'inverse, Sanlam Maroc accuse la plus forte baisse, soit -4,8%.

LES PLUS ACTIVES (MDH)



LES PLUS GRANDES CAPI. (MMDH)



Le marché central a concentré un volume global de 13 MDH.

Celui-ci a été essentiellement drainé par les titres Marsa Maroc, Sanlam Maroc et Attijariwafa bank qui ont concentré près de 43% du volume total.

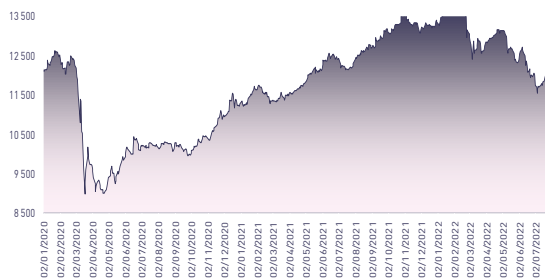
Attijari Global Research

Mahat Zerhouni
+212 529 03 68 16
m.zerhouni@attijari.ma

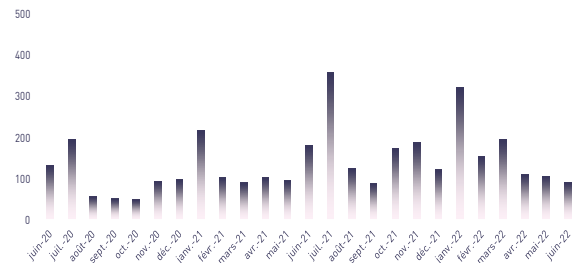
Attijari Intermédiation

Anis Hares
+212 529 03 68 34
Alae Yahya
+212 529 03 68 15
Sofia Mohcine
+212 529 03 68 21

ÉVOLUTION DE L'INDICE MASI (pts)



VMQ-BASE MENSUELLE (MDH)



PUBLICATIONS ÉCONOMIQUES / FINANCIÈRES

| 29 Août. | 2022

Au S1 2022, le PNB de Bank Of Africa ressort à 7.755 MDH, en hausse de 6,3%.

| 29 Août. | 2022

Au S1 2022, le chiffre d'affaires consolidé de Wafa Assurance ressort à 5.894 MDH, soit une progression de 7,7%

| 29 Août. | 2022

Au S1 2022, le chiffre d'affaires consolidé de Marsa Maroc affiche une progression de 14% à 1.993 MDH.

| 29 Août. | 2022

Au S1 2022, le chiffre d'affaires consolidé d'AFMA enregistre une progression de 14,9% à 134,5 MDH.



CASABLANCA CLOSING

EQUITY



RÉSUMÉ DE LA SÉANCE DU 29/08/2022

29/08/2022	Clôture	Veille	Année	Max 2022	Min 2022	Quantité	P/E 21R	P/B 21R	D/Y 21R
Addoha	8,14	-0,37%	-23,28%	12,00	7,14	38 084	N.S	0,3	0,0%
AFMA	1 481,0	0,20%	8,90%	1 508,0	1 308,0	1	25,6	20,4	3,6%
Afric Industries	382,00	0,53%	11,37%	390,00	341,90	6	21,1	2,4	5,8%
Afrika Gaz	5 000,0	0,00%	-5,66%	5 900,0	4 232,0	0	34,1	5,3	2,8%
Agma	5 600,0	0,00%	18,39%	5 600,0	4 500,0	0	21,5	10,2	4,5%
Alliances	65,00	0,00%	75,82%	76,55	36,50	14 586	12,1	0,4	0,0%
Aluminium du Maroc	1 644,0	4,05%	18,10%	1 750,0	1 360,0	1	42,6	2,0	6,7%
Aradei Capital	438,50	0,00%	5,66%	485,00	403,00	0	12,0	1,2	4,2%
AtlantaSanad	129,2	-2,75%	5,86%	143,7	112,0	15	18,7	3,5	4,0%
Attijariwafa bank	440,00	0,00%	-9,65%	498,00	410,00	3 614	18,4	1,8	3,4%
Auto Hall	81,0	1,21%	-21,36%	114,0	77,0	115	15,4	2,3	4,3%
Auto Nejma	1 892,00	0,00%	-2,52%	2 075,00	1 860,00	0	13,3	1,9	4,5%
Balima	135,0	0,00%	22,73%	138,5	110,0	0	23,8	2,0	3,7%
BCP	259,00	0,39%	-7,81%	295,00	245,00	1 555	29,7	1,4	3,3%
BoA	180,0	0,00%	-4,26%	223,0	180,0	150	18,4	1,5	2,2%
BMCI	469,90	1,69%	-27,37%	668,00	450,00	15	31,8	0,9	2,1%
Cartier Saada	27,7	-1,07%	-9,18%	31,8	24,8	961	N.S	1,4	0,0%
CIH	310,00	-1,90%	-8,55%	358,50	302,10	649	14,6	1,7	4,5%
Cimar	1 600,0	0,00%	-15,79%	1 996,0	1 535,0	0	19,0	6,1	5,9%
CMT	1 950,00	0,00%	10,80%	2 147,00	1 720,00	0	21,5	5,4	4,5%
Colorado	51,4	-0,21%	0,73%	61,0	45,0	2	25,0	2,0	3,9%
Cosumar	222,00	-0,29%	-14,94%	273,70	204,10	5 167	27,5	3,9	2,7%
Crédit du Maroc	619,0	0,00%	3,17%	758,0	596,0	0	10,7	1,1	4,2%
CTM	660,00	0,46%	-10,80%	739,90	624,00	370	23,1	2,8	3,3%
Dari Couspate	4 650,0	0,00%	-11,43%	5 250,0	4 650,0	0	33,0	3,9	2,0%
Delattre Levivier	56,79	4,95%	-5,35%	119,00	53,91	24	N.S	N.S	0,0%
Delta Holding	28,0	-0,04%	-15,12%	33,0	27,0	1 029	14,3	1,1	4,6%
Diac Salaf	26,25	0,00%	0,00%	26,25	26,25	0	N.S	N.S	0,0%
Disty Technologies	253,0	-0,78%	-10,92%	284,0	221,0	334	13,8	2,4	5,9%
Disway	747,90	4,60%	6,09%	895,00	688,00	1	13,1	1,9	9,4%
Ennaki	32,4	-1,22%	-7,43%	38,9	30,5	340	11,2	1,7	6,5%
Eqdom	1 200,00	0,00%	-12,02%	1 520,00	1 022,00	0	N.S	1,4	3,3%
Fenie Brossette	134,0	-2,19%	-5,63%	165,0	108,2	454	N.S	1,8	0,0%
HPS	6 000,00	0,00%	-11,50%	7 000,00	5 296,00	0	42,7	7,6	0,9%
IAM	121,0	-0,41%	-13,23%	140,0	117,2	6 584	17,7	7,0	4,0%
IB Maroc	27,14	0,00%	-22,46%	43,99	25,92	0	N.S	N.S	0,0%
Immorente	105,1	0,00%	0,57%	115,0	101,4	1	N.S	1,4	5,7%
Involys	109,70	0,00%	-12,10%	133,50	96,10	0	N.S	0,5	0,0%
Jet Contractors	195,0	0,00%	-15,22%	258,2	174,0	0	N.S	0,6	0,0%
Label Vie	4 599,00	0,00%	-7,09%	5 390,00	4 329,60	0	32,1	5,4	3,1%
LafargeHolcim Maroc	1 830,0	-0,16%	-16,82%	2 295,0	1 599,0	307	21,3	3,7	3,6%
Lesieur	180,05	0,00%	-8,14%	196,00	170,10	0	35,5	2,8	1,9%
LYDEC	256,0	0,00%	8,45%	280,0	236,1	6	30,6	1,1	3,1%
M2M Group	810,00	0,00%	24,04%	870,00	634,20	0	N.S	3,3	0,4%
Maghreb Oxygène	308,0	-3,75%	-23,76%	431,0	308,0	100	13,9	0,9	1,3%
Maghrébail	883,00	0,00%	8,34%	883,00	790,30	0	12,3	1,2	5,7%
Managem	2 045,0	0,00%	30,25%	2 340,0	1 600,0	0	23,7	4,0	1,0%
Maroc Leasing	384,00	0,00%	-4,00%	400,00	364,00	0	11,8	1,1	3,6%
Marsa Maroc	259,0	0,00%	-7,47%	291,0	249,0	8 882	28,5	5,2	2,8%
Med Paper	29,00	0,52%	33,39%	30,49	20,02	15 888	8,0	N.S	0,0%
Microdata	520,0	0,00%	-23,42%	680,0	501,0	0	19,2	5,1	5,2%
Mutandis	226,00	-1,63%	-8,87%	268,00	196,00	223	34,9	1,9	3,8%
Outmès	1 460,00	0,00%	39,05%	1 495,00	1 052,00	0	N.S	4,6	0,8%
Promopharm	1 075,00	0,00%	-5,70%	1 226,00	977,00	0	15,6	2,5	3,7%
Rebab	115,0	0,00%	4,59%	115,0	110,0	0	N.S	0,8	0,0%
RDS	25,40	1,60%	-7,64%	33,90	22,91	899	N.S	0,2	0,0%
Risma	118,9	1,62%	8,34%	127,7	97,0	538	N.S	1,6	0,0%
S2M	211,00	0,00%	1,10%	211,00	175,00	0	N.S	5,2	0,0%
SANLAM Maroc	1 200,0	-4,76%	-17,24%	1 500,0	1 200,0	1 550	8,1	1,0	2,9%
Salafin	630,10	0,00%	-7,34%	764,00	600,00	0	23,2	2,2	8,3%
Samir	127,8	0,00%	0,00%	127,8	127,8	0	N.S	N.S	0,0%
SBM	2 451,00	0,00%	-14,30%	3 119,00	2 402,00	0	20,7	3,9	4,6%
SMI	1 410,0	0,36%	-5,94%	1 840,0	1 305,0	29	N.S	2,0	0,0%
SNEP	829,00	0,00%	15,14%	887,00	730,00	0	14,8	2,3	2,4%
Sonasis	769,0	2,53%	25,04%	884,0	608,0	460	27,8	2,2	4,9%
Sothema	1 513,00	0,87%	2,23%	1 729,00	1 361,00	20	39,0	2,9	1,7%
SRM	150,5	0,00%	-0,63%	161,0	132,0	0	N.S	0,3	0,0%
Stokvis	13,59	0,67%	-17,34%	19,49	12,07	401	N.S	N.S	0,0%
Stroc Industrie	36,0	0,00%	-5,26%	61,1	32,6	0	N.S	N.S	0,0%
TAQA Morocco	1 160,00	-1,19%	10,48%	1 250,00	1 020,00	1 184	27,2	4,8	3,0%
TGCC	137,0	-0,04%	-19,63%	190,1	125,0	1 172	18,4	3,5	4,0%
Timar	171,00	0,00%	24,00%	180,00	125,00	0	4,2	0,4	4,7%
Total Maroc	1 640,0	0,00%	-4,65%	1 850,0	1 511,0	0	15,7	5,3	3,4%
UNIMER	149,00	0,00%	5,37%	154,90	140,70	0	N.S	1,4	0,0%
Wafa Assurance	4 050,0	2,53%	-16,49%	4 950,0	3 700,0	21	33,4	2,3	3,0%
Zellidja	83,00	0,00%	8,06%	100,50	74,00	0	N.S	1,0	0,0%
MASI	12 169,1	-0,07%	-8,90%	13 991,5	11 546,3	-	21,7	3,7	3,4%

Les multiples tiennent compte des réalisations 2021 rapportées à la capitalisation actuelle du marché boursier



Attijari
Global Research



CASABLANCA CLOSING

EQUITY

RÉSULTATS ANNUELS 2021

En MDH	Chiffre d'Affaires/PNB			Résultat d'Exploitation			Résultat Net (Part du Groupe)		
	2021	2020	Var	2021	2020	Var	2021	2020	Var
Maroc Telecom	35 790	36 769	-2,7%	11 573	12 018	-3,7%	6 008	5 423	10,8%
Cosumar	9 113	8 630	5,6%	1 408	1 415	-0,5%	763	810	-5,8%
SBM	2 697	2 392	12,8%	542	462	17,5%	335	231	45,1%
Lesieur Cristal	4 863	3 899	24,7%	309	287	7,7%	140	157	-10,9%
Mutandis	1 685	1 396	20,7%	133	134	-0,9%	60	68	-11,4%
Dari Couspate	698	652	7,0%	67	96	-30,0%	42	59	-28,7%
Oulmès	1 734	1 448	19,7%	121	51	137,0%	41	-42	+82 MDH
Unimer	1 026	1 053	-2,6%	-7	26	-33 MDH	-94	-77	-17 MDH
Attijariwafa bank	24 380	23 858	2,2%	9 484	6 169	53,7%	5 144	3 018	70,5%
BOA	14 607	14 002	4,3%	3 726	1 750	112,9%	2 007	738	172,0%
BCP	20 087	19 287	4,1%	4 526	2 128	112,7%	1 765	1 229	43,6%
Crédit du Maroc	2 460	2 381	3,3%	1 061	340	+722 MDH	627	190	+437 MDH
CIH Bank	3 107	2 760	12,6%	932	67	+865 MDH	603	81	+522 MDH
BMCI	3 044	3 052	-0,3%	338	427	-20,7%	194	156	24,8%
SANLAM Maroc Assurance	5 621	5 126	9,7%	994	189	+806 MDH	607	198	+409 MDH
Wafa Assurance	9 785	9 075	7,8%	485	705	-31,3%	424	453	-6,4%
AtlantaSanad	5 478	4 993	9,7%	659	563	17,1%	417	472	-11,8%
AFMA	222	204	9,0%	93	87	6,9%	58	43	35,9%
AGMA	141	131	8,2%	76	70	8,6%	52	50	3,6%
TGCC	3 626	2 278	59,1%	364	67	+297 MDH	236	13	+223 MDH
Delta Holding	2 538	2 506	1,3%	261	277	-5,9%	172	158	8,6%
SNEP	1 083	917	18,1%	213	148	43,8%	126	80	57,2%
Sonasid	4 494	3 153	42,5%	167	-22	+189 MDH	108	-28	+136 MDH
Colorado	574	462	24,4%	55	41	34,1%	33	17	89,6%
Aluminium du Maroc	1 172	908	29,2%	128	58	118,9%	18	-1	+19 MDH
Jet Contractors	1 680	1 458	15,2%	106	104	1,8%	13	3	+10 MDH
LafargeHolcim Maroc	8 195	6 980	17,4%	3 496	3 076	13,7%	2 010	1 492	34,7%
Ciments du Maroc	4 146	3 702	12,0%	1 620	1 349	20,0%	1 197	709	68,8%
Alliances	1 414	1 270	11,3%	260	-280	+540 MDH	119	-437	+556 MDH
RDS	776	618	25,6%	49	-64	+113 MDH	-17	-135	+118 MDH
Addoha	1 197	1 173	2,0%	-144	-657	+514 MDH	-88	-744	+656 MDH
Taqa Morocco	7 812	7 789	0,3%	2 431	2 359	3,0%	1 005	880	14,2%
Total Maroc	12 870	8 824	45,9%	1 311	763	71,8%	935	451	107,2%
Afriaqia Gaz	7 132	5 716	24,8%	681	493	38,1%	504	362	39,1%
Label Vie	11 758	11 012	6,8%	631	541	16,7%	407	330	23,3%
Auto Hall	5 084	3 948	28,8%	460	295	55,7%	264	144	83,0%
Auto Nejima	2 319	2 216	4,6%	225	172	31,0%	146	103	41,9%
Marsa Maroc	3 592	2 757	30,3%	1 129	759	48,8%	666	292	128,3%
Managem	7 423	4 726	57,1%	1 317	522	152,3%	862	225	+637 MDH
CMT	462	430	7,5%	190	158	20,5%	152	45	+108 MDH
SMI	689	856	-19,5%	-68	102	-170 MDH	-67	97	-164 MDH
Disway	1 824	1 709	6,7%	169	117	43,7%	108	85	27,2%
Disty Technologies	456	406	12,3%	32	33	-1,2%	18	6	+13 MDH
HPS	797	674	18,2%	144	121	19,8%	99	84	17,1%
Microdata	564	679	-17,0%	77	100	-23,2%	46	64	-28,9%
S2M	263	229	15,0%	59	-585	+645 MDH	3	-24	+26 MDH
Involys	36	33	9,1%	3	3	3,5%	0	0	-98,7%
M2M Group	54	65	-17,1%	-29	-27	-2 MDH	-28	-20	-8 MDH
Maghrebaill	363	392	-7,5%	173	115	50,4%	99	64	54,2%
Maroc Leasing	371	278	33,4%	149	43	+106 MDH	91	19	+71 MDH
Salafin	389	367	6,1%	137	-8	+146 MDH	85	-16	+101 MDH
Eqdom	581	506	14,7%	111	98	12,8%	33	35	-5,8%
Aradei	421	271	55,4%	488	132	+355 MDH	344	18	+326 MDH
Sothema	2 056	1 798	14,4%	421	360	17,0%	279	230	21,1%
Ennaki Automobiles	1 737	1 448	19,9%	138	118	17,5%	103	45	126,0%
Promopharm	630	573	10,0%	105	101	3,4%	69	60	14,5%
Lydec	7 279	7 042	3,4%	214	43	+170 MDH	67	-43	+111 MDH
CTM	530	373	42,3%	25	-76	+101 MDH	35	-88	+123 MDH
Maghreb Oxygène	274	248	10,4%	23	18	31,4%	18	15	21,4%
Timar	542	440	23,2%	28	5	+24 MDH	12	-2	+14 MDH
Balima	47	45	4,4%	12	13	-9,7%	10	10	-2,0%
Med Paper	79	58	35,2%	-3	-4	+2 MDH	9	-9	+18 MDH
Afric Industries	47	42	12,3%	13	11	18,3%	5	8	-31,9%
Immorent Invest	70	60	17,6%	23	15	55,2%	4	4	-9,4%
Fenie Brossette	532	429	23,9%	6	-18	+24 MDH	4	-23	+27 MDH
SRM	287	248	15,7%	5	9	-65,5%	-1	4	-5 MDH
Zellidja	536	429	24,9%	-22	-24	+2 MDH	-2	-17	+15 MDH
Rebab Company	0	0	0,0%	0	0	0 MDH	-2	-4	+2 MDH
Stroc	58	32	81,7%	-5	-29	+23 MDH	-11	-53	+43 MDH
IB Maroc.com	4	11	-68,9%	-22	-14	-9 MDH	-23	-16	-7 MDH
Stokvis Nord Afrique	348	258	34,7%	6	-3	+8 MDH	-29	-26	-4 MDH
Risma	525	503	4,3%	-84	-138	+54 MDH	-172	-303	+131 MDH
DLM	133	191	-30,3%	-106	-71	-35 MDH	-402	-66	-335 MDH



Attijari
Global Research



CASABLANCA CLOSING

EQUITY

TABLEAU DES DIVIDENDES 2021

Valeur	DPA 2021	DPA 2020	Var	Date d'AGO	Date de détachement	Date de paiement
Addoha	-	-	-	30/06/2022		
AFMA	54	47	14,9%	15/06/2022	12/07/2022	21/07/2022
Afric Industries	22	22	0,0%	01/06/2022	21/06/2022	30/06/2022
Afrika Gaz	140	125	12,0%	18/04/2022	05/05/2022	16/05/2022
Agma	250	235	6,4%	16/05/2022	18/07/2022	27/07/2022
Alliances	-	-	-	27/06/2022		
Aluminium du Maroc	110	80	37,5%	02/06/2022	21/06/2022	30/06/2022
Aradei	1,05	4,00	-73,8%	19/04/2022	06/05/2022	17/05/2022
	17,17 [Div exceptionnel]	8,35 [Div exceptionnel]				
AtlantaSanad	5,2	4,5	15,6%	17/05/2022	27/05/2022	07/06/2022
Attijariwafa bank	15	11	36,4%	21/06/2022	05/07/2022	15/07/2022
Auto Hall	3,5	3,5	0,0%	17/05/2022	09/06/2022	20/06/2022
Auto Nejma	86	60	43,3%	06/04/2022	20/05/2022	31/05/2022
Balima	5,0	4,6	8,7%	29/06/2022	26/07/2022	04/08/2022
BCP	8,5	8,0	6,3%	24/06/2022	13/07/2022	22/07/2022
BMCE Bank	4	5	-20,0%	28/06/2022	14/07/2022	25/07/2022
BMCI	10	43	-76,7%	07/06/2022	15/06/2022	24/06/2022
Crédit du Maroc	25,90	4,55	469,2%	14/06/2022	19/07/2022	28/07/2022
Centrale Danone	-	-	-	28/06/2022		
CIH	14	8	75,0%	15/06/2022		
Cimar	95	90	5,6%	31/05/2022	04/07/2022	15/07/2022
		10 [Div exceptionnel]				
CMT	88	120	-26,7%	27/06/2022	23/08/2022	01/09/2022
Colorado	2,03	1,45	39,7%	29/04/2022	19/05/2022	30/05/2022
		2,7 [Div exceptionnel]				
Cosumar	6	6	0,0%	15/06/2022	20/07/2022	29/07/2022
CTM	22	-	-	07/05/2022	15/09/2022	26/09/2022
Dari Couspate	95	120	-20,8%	29/06/2022	20/07/2022	29/07/2022
Delta Holding	1,3	-	-	17/05/2022	13/07/2022	19/07/2022
Disty Technologies	15	-	-	17/06/2022		
Disway	40	35	14,3%	11/05/2022	24/06/2022	05/07/2022
	30 [Div exceptionnel]					
Delattre Levivier	-	-	-	01/07/2022		
Ennakl	2	2	1,1%	09/05/2022	21/06/2022	30/06/2022
Egdom	40	65	-38,5%	27/05/2022	16/06/2022	27/06/2022
Fenle Brossette	-	-	-	23/06/2022		
HPS	55	50	-	28/06/2022	28/07/2022	08/08/2022
IB Maroc	-	-	-	30/06/2022		
Immorrente	1,0	6	-	05/04/2022	19/04/2022	28/04/2022
	2,5	-	-		27/06/2022	06/07/2022
	1,0	-	-			30/09/2022
	1,0	-	-			31/12/2022
Involys	0	8	-	17/06/2022		
Jet Contractors	-	-	-	20/06/2022		
Label Vie	70,4	59,88	17,6%	15/06/2022	12/07/2022	20/07/2022
	70,4 [Div exceptionnel]					
LafargeHolcim Maroc	66	50	32,0%	17/05/2022	01/06/2022	10/06/2022
Lesieur	3,5	-	-	10/05/2022	24/06/2022	05/07/2022
		3 [Div exceptionnel]				
Lydec	8	0	-	08/06/2022	20/06/2022	29/06/2022
M2M Group	4	-	-	14/06/2022		
Maghreb Oxygène	4	4	0,0%	18/04/2022	05/05/2022	16/05/2022
Maghrébaïl	50	30	66,7%	11/05/2022	30/06/2022	13/07/2022
Managem	20	-	-	03/06/2022	22/06/2022	03/07/2022
Maroc Leasing	14	12	16,7%	27/06/2022		
IAM	5	4	19,2%	29/04/2022	06/09/2022	15/09/2022
Marsa Maroc	7	8	-10,0%	10/05/2022	06/06/2022	15/06/2022
Med Paper	-	-	-	28/06/2022		
Microdata	27	33	-18,2%	22/06/2022	12/07/2022	21/07/2022
Mutandis	9	9	0,0%	01/04/2022	23/06/2022	04/07/2022
TGCC	5,5	8,2	-32,9%	24/06/2022	04/08/2022	15/08/2022
Oulmès	12	0	-	12/05/2022	02/06/2022	13/06/2022
Promopharm	40	30	33,3%	20/06/2022	08/07/2022	20/07/2022
RDS	-	-	-	30/06/2022		
Rebab	-	-	-	29/06/2022		
Risma	-	-	-	29/06/2022		
S2M	-	-	-	30/06/2022		
SANLAM Maroc	35	20	75,0%	11/05/2022	04/07/2022	15/07/2022
Salafin	26,55	-	-	27/05/2022	07/06/2022	10/06/2022
	25,45 [Div exceptionnel]	52 [Div exceptionnel]				
SBM	113	106	6,6%	28/06/2022	22/07/2022	02/08/2022
SMI	-	50	-	03/06/2022		
SNEP	20	15	33,3%	22/06/2022	06/09/2022	15/09/2022
Sonasis	38	7	442,9%	21/06/2022	20/07/2022	29/07/2022
Sothema	25	21	19,0%	18/05/2022	24/06/2022	05/07/2022
SRM	-	-	-	17/06/2022		
Stokvis	0	-	-	16/06/2022		
Stroc	-	-	-	02/06/2022		
Taqa Morocco	35	35	0,0%	24/05/2022	14/09/2022	23/09/2022
Timar	8	-	-	15/06/2022	09/09/2022	20/09/2022
Total Maroc	56	50	-	02/06/2022	21/06/2022	30/06/2022
Unimer	0	2	-	23/06/2022		
Wafa Assurance	120	100	20,0%	11/05/2022	09/06/2022	20/06/2022

Attijari Global Research

Mahat Zerhouni
+212 529 03 68 16
m.zerhouni@attijari.ma

Attijari Intermédiation

Anis Hares
+212 529 03 68 34
Alae Yahya
+212 529 03 68 15
Sofia Mohcine
+212 522 49 59 52



Attijari
Global Research