



CASABLANCA CLOSING

EQUITY

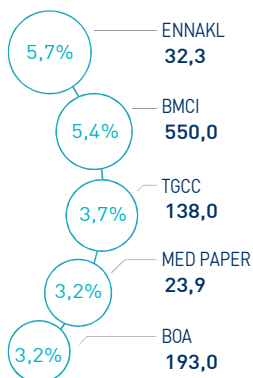
28 | JUIN 2022

INDICATEURS D'ACTIVITÉ


 MASI 	12 023 pts	 MSI20 	969 pts	 CAPI 	626 MMDH	 VOLUME 	232 MDH
↑ Daily	0,37%	↑ Daily	0,43%	↑ Plus haut	726	MC	179
↓ YTD	-10,00%	↓ YTD	-10,74%	↓ Plus bas	624	MB	53

PERFORMANCES QUOTIDIENNES

HAUSSES SIGNIFICATIVES



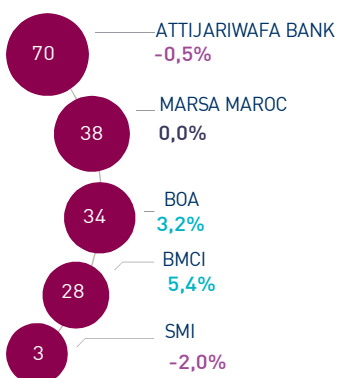
BAISSES SIGNIFICATIVES



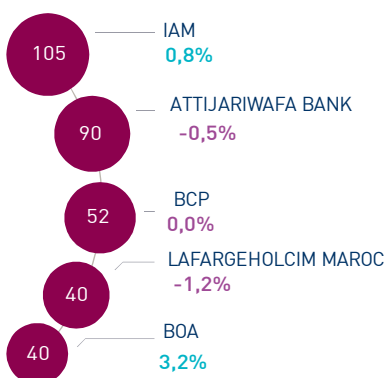
Au terme de cette séance, l'indice MASI enregistre une hausse de 0,37% à 12.023 points. Dans ce contexte, la contre performance annuelle du marché ressort à -10,00%.

Ennabl affiche la plus forte hausse de cette séance, soit un gain de 5,7%. A l'inverse, Stroc Industrie perd 6,0%, soit la baisse la plus élevée.

LES PLUS ACTIVES (MDH)



LES PLUS GRANDES CAPI. (MMDH)



Le marché central a concentré un volume global de 179 MDH. Celui-ci a été essentiellement drainé par le titre Attijariwafa bank qui a concentré à lui-seul près de 39% du volume total.

Le volume échangé sur le marché de bloc s'élève à 53 MDH et concerne le titre Ciments du Maroc avec un cours unitaire de 1.660 DH.

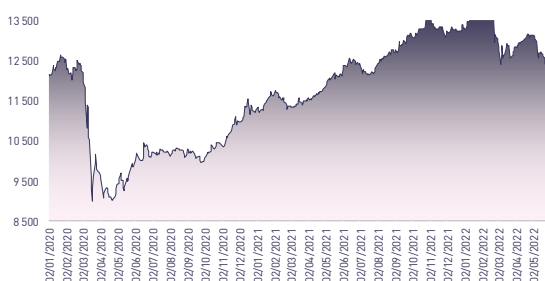
Attijari Global Research

Mahat Zerhouni
+212 529 03 68 16
m.zerhouni@attijari.ma

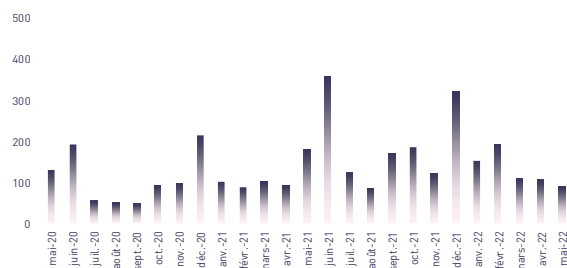
Attijari Intermédiation

Anis Hares
+212 529 03 68 34
Alae Yahya
+212 529 03 68 15
Sofia Mohcine
+212 529 03 68 21

ÉVOLUTION DE L'INDICE MASI (pts)



VMQ-BASE MENSUELLE (MDH)



PUBLICATIONS ÉCONOMIQUES / FINANCIÈRES

| 28 Juin. | 2022

Le distributeur informatique Disty Technologies s'introduit en bourse au prix de 284 DH par action. Le montant total de l'opération est de 171,7 MDH.

| 27 Juin. | 2022

En date du 17 juin 2022, les Avoirs Officiels de Réserves ont atteint 323,3 MMDH. Ceux-ci affichent une hausse de 7,4% en glissement annuel.

| 27 Juin. | 2022

Selon les dernières prévisions de Bank Al-Maghrib, l'indice des prix à la consommation devrait s'établir à 5,3% en 2022 contre 4,7% initialement.

| 24 Juin. | 2022

Cartier Saada: Un déficit de -26 MDH durant l'exercice 2021/2022.



Attijari
Global Research



CASABLANCA CLOSING

EQUITY

RÉSUMÉ DE LA SÉANCE DU 28/06/2022

28/06/2022	Clôture	Veille	Année	Max 2022	Min 2022	Quantité	P/E 21R	P/B 21R	D/Y 21R
Addoha	7,79	2,37%	-26,58%	12,00	7,14	43 517	N.S	0,3	0,0%
AFMA	1 372,0	0,00%	0,88%	1 409,0	1 308,0	1	23,7	18,9	3,9%
Afric Industries	341,90	0,00%	-0,32%	390,00	341,90	0	18,9	2,2	6,4%
Afriquia Gaz	4 601,0	0,00%	-13,19%	5 900,0	4 560,0	3	31,4	4,9	3,0%
Agma	5 201,0	0,00%	9,96%	5 201,0	4 500,0	0	20,0	9,5	4,8%
Alliances	53,80	-1,34%	45,52%	76,55	36,50	21 723	10,0	0,4	0,0%
Aluminium du Maroc	1 550,0	0,00%	11,35%	1 750,0	1 360,0	0	40,1	1,9	7,1%
Aradei Capital	446,00	1,36%	7,47%	485,00	403,00	309	12,2	1,2	4,1%
AtlantaSanad	122,0	2,87%	0,00%	143,7	112,0	513	17,6	3,3	4,3%
Attijariwafa bank	423,00	-0,48%	-13,14%	498,00	423,00	163 911	17,7	1,8	3,5%
Auto Hall	79,2	0,01%	-23,15%	114,0	79,2	89	15,1	2,2	4,4%
Auto Nejma	1 892,00	0,00%	-2,52%	2 075,00	1 860,00	0	13,3	1,9	4,5%
Balima	138,5	0,00%	25,91%	138,5	110,0	0	24,4	2,0	3,6%
BCP	254,95	-0,02%	-9,25%	295,00	245,00	85	29,2	1,4	3,3%
BoA	193,0	3,21%	2,66%	223,0	186,0	177 798	19,8	1,6	2,1%
BMCI	550,00	5,36%	-14,99%	668,00	452,00	50 486	37,3	1,0	1,8%
Cartier Saada	26,0	-1,25%	-14,75%	31,8	26,0	525	N.S	1,4	0,0%
CIH	320,00	0,00%	-5,60%	358,50	310,00	9	15,0	1,7	4,4%
Cimar	1 665,0	0,30%	-12,37%	1 996,0	1 660,0	10	19,8	6,3	5,7%
CMT	2 000,00	-1,96%	13,64%	2 147,00	1 720,00	263	22,1	5,6	4,4%
Colorado	50,4	2,79%	-1,16%	61,0	45,0	102	24,5	1,9	4,0%
Cosumar	215,00	2,38%	-17,62%	273,70	205,00	1 497	26,6	3,8	2,8%
Crédit du Maroc	699,0	0,00%	16,50%	758,0	600,0	0	12,1	1,2	3,7%
CTM	646,00	0,00%	-12,69%	739,90	627,00	0	22,6	2,8	3,4%
Dari Couspate	4 950,0	0,00%	-5,71%	5 250,0	4 800,0	0	35,1	4,2	1,9%
Delattre Levivier	59,34	0,00%	-1,10%	119,00	54,01	0	N.S	N.S	0,0%
Delta Holding	29,5	1,72%	-10,61%	33,0	28,1	419	15,0	1,2	4,4%
Diac Salaf	26,25	0,00%	0,00%	26,25	26,25	0	N.S	N.S	0,0%
Disway	790,0	-1,00%	12,06%	895,0	696,1	52	13,8	2,1	8,9%
Ennaki	32,29	5,70%	-7,74%	38,89	30,50	11	11,2	1,7	6,5%
Eqdom	1 110,0	-3,65%	-18,62%	1 520,0	1 110,0	4	N.S	1,3	3,6%
Fenie Brossette	116,00	-0,64%	-18,31%	165,00	115,00	106	43,8	1,6	0,0%
HPS	5 380,0	0,00%	-20,65%	7 000,0	5 380,0	0	38,3	6,8	1,0%
IAM	120,00	0,84%	-13,95%	140,00	119,00	2 821	17,6	6,9	4,0%
IB Maroc	31,9	0,00%	-8,97%	44,0	29,4	0	N.S	N.S	0,0%
Immoyente	107,00	1,90%	2,39%	115,00	101,40	51	N.S	1,4	5,6%
Involys	96,1	-2,09%	-23,00%	133,5	96,1	118	N.S	0,4	0,0%
Jet Contractors	194,00	0,00%	-15,65%	258,20	183,10	0	N.S	0,6	0,0%
Label Vie	4 590,0	0,00%	-7,27%	5 390,0	4 500,0	0	32,0	5,4	3,1%
LafargeHolcim Maroc	1 700,00	-1,16%	-22,73%	2 295,00	1 660,00	1 370	19,8	3,5	3,9%
Lesieur	177,7	1,46%	-9,36%	196,0	170,1	129	35,1	2,7	2,0%
LYDEC	266,00	0,00%	12,69%	280,00	236,05	0	31,8	1,2	3,0%
M2M Group	845,0	0,00%	29,40%	870,0	634,2	0	N.S	3,4	0,4%
Maghreb Oxygène	327,85	0,00%	-18,85%	430,95	316,50	0	14,8	1,0	1,2%
Maghrébail	840,3	0,00%	3,10%	883,0	800,0	0	11,7	1,2	6,0%
Managem	2 178,00	0,46%	38,73%	2 340,00	1 600,00	22	25,3	4,3	0,9%
Maroc Leasing	395,0	0,00%	-1,25%	400,0	364,0	0	12,1	1,1	3,5%
Marsa Maroc	258,00	0,00%	-7,82%	291,00	250,00	146 535	28,4	5,2	2,8%
Med Paper	23,9	3,23%	10,12%	28,3	20,0	7 208	6,6	N.S	0,0%
Microdata	550,00	0,00%	-19,00%	680,00	550,00	510	20,3	5,4	4,9%
Mutandis	210,0	-1,18%	-15,32%	268,0	205,0	32	32,4	1,7	4,0%
Outmès	1 470,00	0,00%	40,00%	1 495,00	1 052,00	0	N.S	4,6	0,8%
Promopharm	1 017,0	0,00%	-10,79%	1 226,0	978,0	0	14,7	2,4	3,9%
Rebab	115,00	0,00%	4,59%	115,00	109,95	0	N.S	0,8	0,0%
RDS	23,9	1,23%	-12,95%	33,9	23,5	2	N.S	0,1	0,0%
Risma	111,05	-5,89%	1,18%	127,70	97,00	12	N.S	1,5	0,0%
S2M	177,0	0,00%	-15,21%	208,7	175,0	0	N.S	4,4	0,0%
Saham Assurance	1 402,00	0,00%	-3,31%	1 500,00	1 335,00	0	9,5	1,1	2,5%
Salafin	600,0	-1,64%	-11,76%	764,0	600,0	6	22,1	2,1	8,7%
Samir	127,80	0,00%	0,00%	127,80	127,80	0	N.S	N.S	0,0%
SBM	2 500,0	0,00%	-12,59%	3 119,0	2 500,0	0	21,1	4,0	4,5%
SMI	1 450,00	-2,03%	-3,27%	1 840,00	1 330,00	2 119	N.S	2,1	0,0%
SNEP	779,0	0,52%	8,19%	887,0	731,4	38	13,9	2,2	2,6%
Sonasid	726,00	1,26%	18,05%	884,00	608,00	350	26,2	2,0	5,2%
Sothema	1 430,0	0,00%	-3,38%	1 729,0	1 361,0	0	36,9	2,7	1,7%
SRM	139,00	0,00%	-8,22%	161,00	132,00	0	N.S	0,3	0,0%
Stokvis	13,4	0,00%	-18,49%	19,5	13,4	0	N.S	N.S	0,0%
Stroc Industrie	32,55	-5,95%	-14,34%	61,10	32,55	1 033	N.S	N.S	0,0%
TAQA Morocco	1 081,0	0,00%	2,95%	1 250,0	1 020,0	0	25,4	4,4	3,2%
TGCC	138,00	3,68%	-19,01%	190,05	133,10	2 065	18,5	3,5	4,0%
Timar	158,5	0,00%	14,94%	180,0	125,0	0	3,9	0,4	5,0%
Total Maroc	1 750,00	0,00%	1,74%	1 850,00	1 511,00	0	16,8	5,6	3,2%
UNIMER	149,0	0,00%	5,37%	149,0	140,7	0	N.S	1,4	0,0%
Wafa Assurance	4 299,00	-0,02%	-11,36%	4 950,00	4 000,00	3	35,5	2,5	2,8%
Zellidja	86,0	-3,91%	11,96%	100,5	74,0	1	N.S	1,0	0,0%
MASI	12 023,0	0,37%	-10,00%	13 991,5	11 947,0	-	21,3	3,6	3,4%

Les multiples tiennent compte des réalisations 2021 rapportées à la capitalisation actuelle du marché boursier



Attijari
Global Research



CASABLANCA CLOSING

EQUITY

RÉSULTATS ANNUELS 2021

En MDH	Chiffre d'Affaires/PNB			Résultat d'Exploitation			Résultat Net (Part du Groupe)		
	2021	2020	Var	2021	2020	Var	2021	2020	Var
Maroc Telecom	35 790	36 769	-2,7%	11 573	12 018	-3,7%	6 008	5 423	10,8%
Cosumar	9 113	8 630	5,6%	1 408	1 415	-0,5%	763	810	-5,8%
SBM	2 697	2 392	12,8%	542	462	17,5%	335	231	45,1%
Lesieur Cristal	4 863	3 899	24,7%	309	287	7,7%	140	157	-10,9%
Mutandis	1 685	1 396	20,7%	133	134	-0,9%	60	68	-11,4%
Dari Couspate	698	652	7,0%	67	96	-30,0%	42	59	-28,7%
Oulmès	1 734	1 448	19,7%	121	51	137,0%	41	-42	+82 MDH
Unimer	1 026	1 053	-2,6%	-7	26	-33 MDH	-94	-77	-17 MDH
Attijariwafa bank	24 380	23 858	2,2%	9 484	6 169	53,7%	5 144	3 018	70,5%
BOA	14 607	14 002	4,3%	3 726	1 750	112,9%	2 007	738	172,0%
BCP	20 087	19 287	4,1%	4 526	2 128	112,7%	1 765	1 229	43,6%
Crédit du Maroc	2 460	2 381	3,3%	1 061	340	+722 MDH	627	190	+437 MDH
CIH Bank	3 107	2 760	12,6%	932	67	+865 MDH	603	81	+522 MDH
BMCI	3 044	3 052	-0,3%	338	427	-20,7%	194	156	24,8%
Saham Assurance	5 621	5 126	9,7%	994	189	+806 MDH	607	198	+409 MDH
Wafa Assurance	9 785	9 075	7,8%	485	705	-31,3%	424	453	-6,4%
AtlantaSanad	5 478	4 993	9,7%	659	563	17,1%	417	472	-11,8%
AFMA	222	204	9,0%	93	87	6,9%	58	43	35,9%
AGMA	141	131	8,2%	76	70	8,6%	52	50	3,6%
TGCC	3 626	2 278	59,1%	364	67	+297 MDH	236	13	+223 MDH
Delta Holding	2 538	2 506	1,3%	261	277	-5,9%	172	158	8,6%
SNEP	1 083	917	18,1%	213	148	43,8%	126	80	57,2%
Sonasid	4 494	3 153	42,5%	167	-22	+189 MDH	108	-28	+136 MDH
Colorado	574	462	24,4%	55	41	34,1%	33	17	89,6%
Aluminium du Maroc	1 172	908	29,2%	128	58	118,9%	18	-1	+19 MDH
Jet Contractors	1 680	1 458	15,2%	106	104	1,8%	13	3	+10 MDH
LafargeHolcim Maroc	8 195	6 980	17,4%	3 496	3 076	13,7%	2 010	1 492	34,7%
Ciments du Maroc	4 146	3 702	12,0%	1 620	1 349	20,0%	1 197	709	68,8%
Alliances	1 414	1 270	11,3%	260	-280	+540 MDH	119	-437	+556 MDH
RDS	776	618	25,6%	49	-64	+113 MDH	-17	-135	+118 MDH
Addoha	1 197	1 173	2,0%	-144	-657	+514 MDH	-88	-744	+656 MDH
Taq Morocco	7 812	7 789	0,3%	2 431	2 359	3,0%	1 005	880	14,2%
Total Maroc	12 870	8 824	45,9%	1 311	763	71,8%	935	451	107,2%
Afriqueia Gaz	7 132	5 716	24,8%	681	493	38,1%	504	362	39,1%
Label Vie	11 758	11 012	6,8%	631	541	16,7%	407	330	23,3%
Auto Hall	5 084	3 948	28,8%	460	295	55,7%	264	144	83,0%
Auto Nejma	2 319	2 216	4,6%	225	172	31,0%	146	103	41,9%
Marsa Maroc	3 592	2 757	30,3%	1 129	759	48,8%	666	292	128,3%
Managem	7 423	4 726	57,1%	1 317	522	152,3%	862	225	+637 MDH
CMT	462	430	7,5%	190	158	20,5%	152	45	+108 MDH
SMI	689	856	-19,5%	-68	102	-170 MDH	-67	97	-164 MDH
Disway	1 824	1 709	6,7%	169	117	43,7%	108	85	27,2%
HPS	797	674	18,2%	144	121	19,8%	99	84	17,1%
Microdata	564	679	-17,0%	77	100	-23,2%	46	64	-28,9%
S2M	263	229	15,0%	59	-585	+645 MDH	3	-24	+26 MDH
Invols	36	33	9,1%	3	3	3,5%	0,0	0,4	-98,7%
M2M Group	54	65	-17,1%	-29	-27	-2 MDH	-28	-20	-8 MDH
Maghrebaïl	363	392	-7,5%	173	115	50,4%	99	64	54,2%
Maroc Leasing	371	278	33,4%	149	43	+106 MDH	91	19	+71 MDH
Salafin	389	367	6,1%	137	-8	+146 MDH	85	-16	+101 MDH
Eqdom	581	506	14,7%	111	98	12,8%	33	35	-5,8%
Aradei	421	271	55,4%	488	132	+355 MDH	344	18	+326 MDH
Sothema	2 056	1 798	14,4%	421	360	17,0%	279	230	21,1%
Ennaki Automobiles	1 737	1 448	19,9%	138	118	17,5%	103	45	126,0%
Promopharm	630	573	10,0%	105	101	3,4%	69	60	14,5%
Lydec	7 279	7 042	3,4%	214	43	+170 MDH	67	-43	+111 MDH
CTM	530	373	42,3%	25	-76	+101 MDH	35	-88	+123 MDH
Maghreb Oxygène	274	248	10,4%	23	18	31,4%	18	15	21,4%
Timar	542	440	23,2%	28	5	+24 MDH	12	-2	+14 MDH
Balima	47	45	4,4%	12	13	-9,7%	10	10	-2,0%
Med Paper	79	58	35,2%	-3	-4	+2 MDH	9	-9	+18 MDH
Afric Industries	47	42	12,3%	13	11	18,3%	5	8	-31,9%
Immoyente Invest	70	60	17,6%	23	15	55,2%	4	4	-9,4%
Fenie Brossette	532	429	23,9%	6	-18	+24 MDH	4	-23	+27 MDH
SRM	287	248	15,7%	5	9	-45,5%	-1	4	-5 MDH
Zellidja	536	429	24,9%	-22	-24	+2 MDH	-2	-17	+15 MDH
Rebab Company	0,05	0,05	0,0%	-0,4	-0,3	0 MDH	-2	-4	+2 MDH
Stroc	58	32	81,7%	-5	-29	+23 MDH	-11	-53	+43 MDH
IB Maroc.com	4	11	-68,9%	-22	-14	-9 MDH	-23	-16	-7 MDH
Stokvis Nord Afrique	348	258	34,7%	6	-3	+8 MDH	-29	-26	-4 MDH
Risma	525	503	4,3%	-84	-138	+54 MDH	-172	-303	+131 MDH
DLM	133	191	-30,3%	-106	-71	-30,3%	-402	-66	-335 MDH
Centrale Danone	4 602	4 653	-1,1%	NC	NC	-	NC	NC	-





CASABLANCA CLOSING

EQUITY

TABLEAU DES DIVIDENDES 2021

Valeur	DPA 2021	DPA 2020	Var	Date d'AGO	Date de détachement	Date de paiement
Addoha	-	-	-			
AFMA	54	47	14,9%	15/06/2022		
Afric Industries	22	22	0,0%	01/06/2022	21/06/2022	30/06/2022
Afrikaia Gaz	140	125	12,0%	18/04/2022	05/05/2022	16/05/2022
Agma	250	235	6,4%	16/05/2022		27/07/2022
Alliances	-	-	-	27/06/2022		
Aluminium du Maroc	110	80	37,5%	02/06/2022	21/06/2022	30/06/2022
Aradei	1,05	4,00	-73,8%	19/04/2022	06/05/2022	17/05/2022
	17,17 (Div exceptionnel)	8,35 (Div exceptionnel)				
AtlantaSanad	5,2	4,5	15,6%	17/05/2022	27/05/2022	07/06/2022
Attijariwafa bank	15	11	36,4%	21/06/2022		
Auto Hall	3,5	3,5	0,0%	17/05/2022	09/06/2022	20/06/2022
Auto Nejma	86	60	43,3%	06/04/2022	20/05/2022	31/05/2022
Balima	5,0	4,6	8,7%	29/06/2022		04/08/2022
BCP	8,5	8,0	6,3%	24/06/2022		
BMCE Bank	4	5	-20,0%	28/06/2022		
BMCI	10	43	-76,7%	07/06/2022	15/06/2022	24/06/2022
Crédit du Maroc	25,90	4,55	469,2%	14/06/2022	19/07/2022	28/07/2022
Centrale Danone	-	-	-	28/06/2022		
CIH	14	8	75,0%			
Cimar	95	90	5,6%	31/05/2022		15/07/2022
		10 (Div exceptionnel)				
CMT	88	120	-26,7%	27/06/2022		01/09/2022
Colorado	2,03	1,45	39,7%	29/04/2022	19/05/2022	30/05/2022
		2,7 (Div exceptionnel)				
Cosumar	6	6	0,0%	15/06/2022		29/07/2022
CTM	22	-	-	07/05/2022		26/09/2022
Dari Couspate	95	120	-20,8%	29/06/2022		29/07/2022
Delta Holding	1,3	-	-	17/05/2022		19/07/2022
Disway	40	35	14,3%	11/05/2022	24/06/2022	05/07/2022
	30 (Div exceptionnel)					
Delattre Levivier	-	-	-			
Ennaki	1,9	1,8	1,1%	09/05/2022	21/06/2022	30/06/2022
Eqdom	40	65	-38,5%	27/05/2022	16/06/2022	27/06/2022
Fenie Brossette	-	-	-	23/06/2022		
HPS	55	50	-	28/06/2022		08/08/2022
IB Maroc	-	-	-	30/06/2022		
Immorrente	1,0	6	-	05/04/2022	19/04/2022	28/04/2022
	2,5	-	-		27/06/2022	06/07/2022
	1,0	-	-			30/09/2022
	1,0	-	-			31/12/2022
Involys	0	8	-	17/06/2022		
Jet Contractors	-	-	-	20/06/2022		
Label Vie	70,4	59,88	17,6%	15/06/2022		20/07/2022
	70,4 (Div exceptionnel)					
LafargeHolcim Maroc	66	50	32,0%	17/05/2022	01/06/2022	10/06/2022
Lesieur	3,5	-	-	10/05/2022	24/06/2022	05/07/2022
		3 (Div exceptionnel)				
Lydec	8	0	-	08/06/2022	20/06/2022	29/06/2022
M2M Group	3,5	-	-	14/06/2022		
Maghreb Oxygène	4	4	0,0%	18/04/2022	05/05/2022	16/05/2022
Maghrébaïl	50	30	66,7%	11/05/2022	30/06/2022	13/07/2022
Managem	20	-	-	03/06/2022	22/06/2022	03/07/2022
Maroc Leasing	14	12	16,7%	27/06/2022		
IAM	4,78	4,01	19,2%	29/04/2022		
Marsa Maroc	7,2	8,0	-10,0%	10/05/2022	06/06/2022	15/06/2022
Med Paper	-	-	-	28/06/2022		
Microdata	27	33	-18,2%	22/06/2022		21/07/2022
Mutandis	8,5	8,5	0,0%	01/04/2022	23/06/2022	04/07/2022
TGCC	5,50	8,20	-32,9%	24/06/2022		15/08/2022
Oulmès	12	0	-	12/05/2022	02/06/2022	13/06/2022
Promopharm	40	30	33,3%	20/06/2022		20/07/2022
RDS	-	-	-	30/06/2022		
Rebab	-	-	-	29/06/2022		
Risma	-	-	-	29/06/2022		
S2M	-	-	-	27/06/2022		
Saham	35	20	75,0%	11/05/2022	04/07/2022	15/07/2022
Salafin	26,55	-	-	27/05/2022	07/06/2022	10/06/2022
	25,45 (Div exceptionnel)	52 (Div exceptionnel)				
SBM	113	106	6,6%	28/06/2022		28/07/2022
SMI	-	50	-	03/06/2022		
SNEP	20	15	33,3%	22/06/2022		
Sonasis	38	7	442,9%	21/06/2022		31/07/2022
Sothema	25	21	19,0%	18/05/2022	24/06/2022	05/07/2022
SRM	-	-	-	17/06/2022		
Stokvis	0	-	-	16/06/2022		
Stroc	-	-	-	02/06/2022		
Taqa Morocco	35	35	0,0%	24/05/2022		23/09/2022
Timar	8	-	-	15/06/2022		
Total Maroc	56	50	-	02/06/2022	21/06/2022	30/06/2022
Unimer	0	2	-	23/06/2022		
Wafa Assurance	120	100	20,0%	11/05/2022	09/06/2022	20/06/2022
Zellidja	-	-	-	29/06/2022		

Attijari Global Research

Mahat Zerhouni
+212 529 03 68 16
m.zerhouni@attijari.ma

Attijari Intermédiation

Anis Hares
+212 529 03 68 34
Alae Yahya
+212 529 03 68 15
Sofia Mohcine
+212 522 49 59 52



Attijari
Global Research