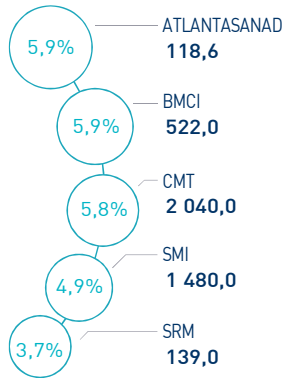


INDICATEURS D'ACTIVITÉ

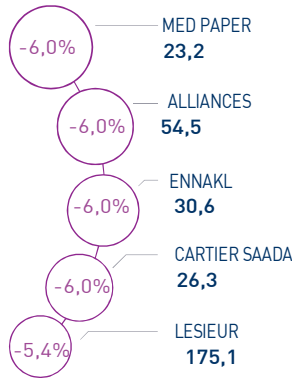
 MASI 	11 979 pts	 MSI20 	965 pts	 CAPI 	624 MMDH	 VOLUME 	607 MDH
↓ Daily	-0,30%	↓ Daily	-0,29%	↑ Plus haut	726	MC	349
↓ YTD	-10,33%	↓ YTD	-11,12%	↓ Plus bas	624	MB	258

PERFORMANCES QUOTIDIENNES

HAUSSES SIGNIFICATIVES



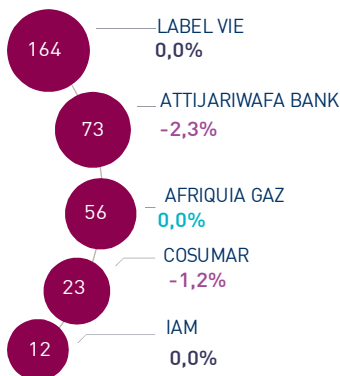
BAISSES SIGNIFICATIVES



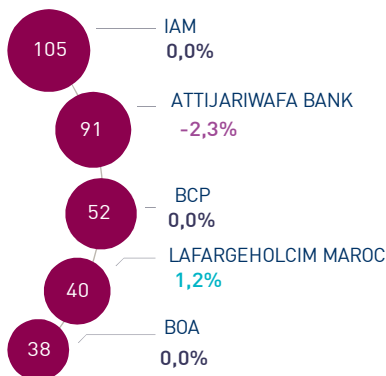
Au terme de la première séance de la semaine, l'indice MASI enregistre une baisse de 0,30% à 11.979 points. Dans ce contexte, la contre performance annuelle du marché ressort à -10,33%.

AtlantaSanad affiche la plus forte hausse de cette séance, soit un gain de 5,9%. A l'inverse, Med Paper 6,0%, soit la baisse la plus élevée.

LES PLUS ACTIVES (MDH)



LES PLUS GRANDES CAPI. (MMDH)



Le marché central a concentré un volume global de 349 MDH. Celui-ci a été essentiellement drainé par les titres Label Vie qui a concentré à lui-seul près de 47% du volume total.

Le volume échangé sur le marché de bloc s'élève à 258 MDH et concerne les titres ATW (174 MDH) et CDM (84 MDH).

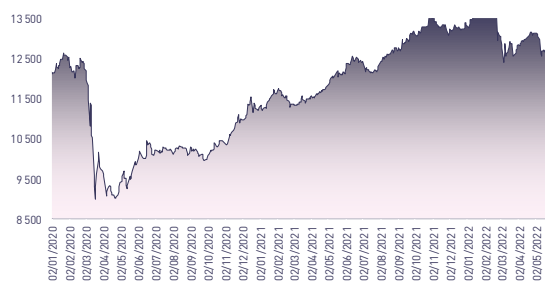
Attijari Global Research

Mahat Zerhouni
+212 529 03 68 16
m.zerhouni@attijari.ma

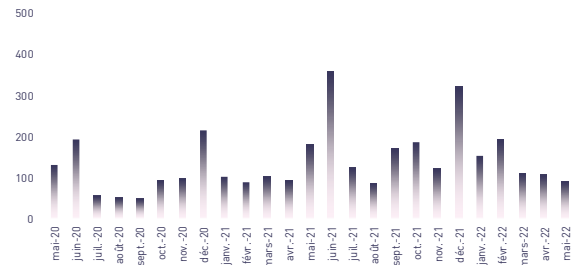
Attijari Intermédiation

Anis Hares
+212 529 03 68 34
Alae Yahya
+212 529 03 68 15
Sofia Mohcine
+212 529 03 68 21

ÉVOLUTION DE L'INDICE MASI (pts)



VMQ-BASE MENSUELLE (MDH)



PUBLICATIONS ÉCONOMIQUES / FINANCIÈRES

| 27 Juin. | 2022

En date du 17 juin 2022, les Avoirs Officiels de Réserves ont atteint 323,3 MMDH. Ceux-ci affichent une hausse de 7,4% en glissement annuel.

| 27 Juin. | 2022

Selon les dernières prévisions de Bank Al-Maghrib, l'indice des prix à la consommation devrait s'établir à 5,3% en 2022 contre 4,7% initialement.

| 24 Juin. | 2022

Cartier Saada: Un déficit de -26 MDH durant l'exercice 2021/2022.

| 23 Juin. | 2022

L'AGO de Promopharm a décidé la distribution d'un DPA de 40 DH au titre de l'exercice de 2021 au lieu de 10 DH initialement annoncé.



Attijari
Global Research



CASABLANCA CLOSING

EQUITY



RÉSUMÉ DE LA SÉANCE DU 27/06/2022

27/06/2022	Clôture	Veille	Année	Max 2022	Min 2022	Quantité	P/E 21R	P/B 21R	D/Y 21R
Addoha	7,61	-0,52%	-28,28%	12,00	7,14	42 032	N.S	0,3	0,0%
AFMA	1 372,0	0,00%	0,88%	1 409,0	1 308,0	1	23,7	18,9	3,9%
Afric Industries	341,90	-0,90%	-0,32%	390,00	341,90	100	18,9	2,2	6,4%
Afrikaia Gaz	4 601,0	0,02%	-13,19%	5 900,0	4 560,0	12 160	31,4	4,9	3,0%
Agma	5 201,0	0,00%	9,96%	5 201,0	4 500,0	0	20,0	9,5	4,8%
Alliances	54,53	-5,98%	47,50%	76,55	36,50	69 259	10,1	0,4	0,0%
Aluminium du Maroc	1 550,0	0,00%	11,35%	1 750,0	1 360,0	0	40,1	1,9	7,1%
Aradei Capital	440,00	0,00%	6,02%	485,00	403,00	0	12,0	1,2	4,1%
AtlantaSanad	118,6	5,89%	-2,79%	143,7	112,0	3 075	17,1	3,2	4,4%
Attijariwafa bank	425,05	-2,29%	-12,72%	498,00	425,00	168 203	17,8	1,8	3,5%
Auto Hall	79,2	-3,48%	-23,16%	114,0	79,2	82	15,1	2,2	4,4%
Auto Nejma	1 892,00	0,00%	-2,52%	2 075,00	1 860,00	0	13,3	1,9	4,5%
Balima	138,5	3,36%	25,91%	138,5	110,0	1	24,4	2,0	3,6%
BCP	255,00	0,00%	-9,24%	295,00	245,00	170	29,2	1,4	3,3%
BoA	187,0	0,00%	-0,53%	223,0	186,0	265	19,2	1,6	2,1%
BMCI	522,00	5,88%	-19,32%	668,00	452,00	7 904	35,4	1,0	1,9%
Cartier Saada	26,3	-5,96%	-13,67%	31,8	26,3	210	N.S	1,4	0,0%
CIH	320,00	0,00%	-5,60%	358,50	310,00	0	15,0	1,7	4,4%
Cimar	1 660,0	0,00%	-12,63%	1 996,0	1 660,0	128	19,7	6,3	5,7%
CMT	2 040,00	5,81%	15,91%	2 147,00	1 720,00	300	22,5	5,7	4,3%
Colorado	49,1	-3,75%	-3,84%	61,0	45,0	804	23,8	1,9	4,1%
Cosumar	210,00	-1,18%	-19,54%	273,70	205,00	109 075	26,0	3,7	2,9%
Crédit du Maroc	699,0	0,00%	16,50%	758,0	600,0	0	12,1	1,2	3,7%
CTM	646,00	0,14%	-12,69%	739,90	627,00	19	22,6	2,8	3,4%
Dari Couspate	4 950,0	0,00%	-5,71%	5 250,0	4 800,0	0	35,1	4,2	1,9%
Delattre Levivier	59,34	-1,72%	-1,10%	119,00	54,01	45	N.S	N.S	0,0%
Delta Holding	29,0	3,20%	-12,12%	33,0	28,1	3 600	14,8	1,1	4,5%
Diac Salaf	26,25	0,00%	0,00%	26,25	26,25	0	N.S	N.S	0,0%
Disway	798,0	1,28%	13,19%	895,0	696,1	1 251	14,0	2,1	8,8%
Ennaki	30,55	-5,97%	-12,71%	38,89	30,50	180	10,6	1,6	6,9%
Eqdom	1 152,0	-3,92%	-15,54%	1 520,0	1 127,0	56	N.S	1,3	3,5%
Fenie Brossette	116,75	0,00%	-17,78%	165,00	115,00	0	44,1	1,6	0,0%
HPS	5 380,0	0,00%	-20,65%	7 000,0	5 380,0	0	38,3	6,8	1,0%
IAM	119,00	0,00%	-14,66%	140,00	119,00	104 931	17,4	6,9	4,0%
IB Maroc	31,9	0,00%	-8,97%	44,0	29,4	0	N.S	N.S	0,0%
Immoyente	105,00	0,62%	0,48%	115,00	101,40	10 620	N.S	1,4	5,7%
Involys	98,2	-3,40%	-21,35%	133,5	98,2	196	N.S	0,4	0,0%
Jet Contractors	194,00	-3,00%	-15,65%	258,20	183,10	102	N.S	0,6	0,0%
Label Vie	4 590,0	0,00%	-7,27%	5 390,0	4 500,0	35 625	32,0	5,4	3,1%
LafargeHolcim Maroc	1 720,00	1,18%	-21,82%	2 295,00	1 660,00	10	20,1	3,5	3,8%
Lesieur	175,1	-5,35%	-10,66%	196,0	170,1	100	34,6	2,7	2,0%
LYDEC	266,00	0,00%	12,69%	280,00	236,05	0	31,8	1,2	3,0%
M2M Group	845,0	0,00%	29,40%	870,0	634,2	0	N.S	3,4	0,4%
Maghreb Oxygène	327,85	0,00%	-18,85%	430,95	316,50	0	14,8	1,0	1,2%
Maghrébail	840,3	-3,97%	3,10%	883,0	800,0	12	11,7	1,2	6,0%
Managem	2 168,00	0,93%	38,09%	2 340,00	1 600,00	22	25,2	4,3	0,9%
Maroc Leasing	395,0	0,00%	-1,25%	400,0	364,0	0	12,1	1,1	3,5%
Marsa Maroc	258,00	0,00%	-7,82%	291,00	250,00	7 506	28,4	5,2	2,8%
Med Paper	23,2	-6,00%	6,67%	28,3	20,0	9 634	6,4	N.S	0,0%
Microdata	550,00	0,00%	-19,00%	680,00	550,00	53	20,3	5,4	4,9%
Mutandis	212,5	3,66%	-14,31%	268,0	205,0	958	32,8	1,8	4,0%
Outmès	1 470,00	0,00%	40,00%	1 495,00	1 052,00	0	N.S	4,6	0,8%
Promopharm	1 017,0	0,00%	-10,79%	1 226,0	978,0	0	14,7	2,4	3,9%
Rebab	115,00	0,00%	4,59%	115,00	109,95	0	N.S	0,8	0,0%
RDS	23,7	-0,63%	-14,00%	33,9	23,5	1 348	N.S	0,1	0,0%
Risma	118,00	0,00%	7,52%	127,70	97,00	0	N.S	1,6	0,0%
S2M	177,0	0,00%	-15,21%	208,7	175,0	0	N.S	4,4	0,0%
Saham Assurance	1 402,00	0,00%	-3,31%	1 500,00	1 335,00	0	9,5	1,1	2,5%
Salafin	610,0	0,00%	-10,29%	764,0	610,0	0	22,5	2,1	8,5%
Samir	127,80	0,00%	0,00%	127,80	127,80	0	N.S	N.S	0,0%
SBM	2 500,0	0,00%	-12,59%	3 119,0	2 500,0	0	21,1	4,0	4,5%
SMI	1 480,00	4,89%	-1,27%	1 840,00	1 330,00	60	N.S	2,1	0,0%
SNEP	775,0	-1,27%	7,64%	887,0	731,4	444	13,9	2,2	2,6%
Sonasid	717,00	0,28%	16,59%	884,00	608,00	606	25,9	2,0	5,3%
Sothema	1 430,00	0,00%	-3,38%	1 729,0	1 361,0	0	36,9	2,7	1,7%
SRM	139,00	3,73%	-8,22%	161,00	132,00	13	N.S	0,3	0,0%
Stokvis	13,4	-4,08%	-18,49%	19,5	13,4	100	N.S	N.S	0,0%
Stroc Industrie	34,61	0,00%	-8,92%	61,10	34,50	0	N.S	N.S	0,0%
TAQA Morocco	1 081,0	0,00%	2,95%	1 250,0	1 020,0	3 800	25,4	4,4	3,2%
TGCC	133,10	-4,24%	-21,89%	190,05	133,10	9 013	17,8	3,4	4,1%
Timar	158,5	0,00%	14,94%	180,0	125,0	0	3,9	0,4	5,0%
Total Maroc	1 750,00	0,00%	1,74%	1 850,00	1 511,00	0	16,8	5,6	3,2%
UNIMER	149,0	0,00%	5,37%	149,0	140,7	0	N.S	1,4	0,0%
Wafa Assurance	4 300,00	0,00%	-11,34%	4 950,00	4 000,00	0	35,5	2,5	2,8%
Zellidja	89,5	0,00%	16,52%	100,5	74,0	1	N.S	1,1	0,0%
MASI	11 978,7	-0,30%	-10,33%	13 991,5	11 947,0	-	21,2	3,6	3,4%

Les multiples tiennent compte des réalisations 2021 rapportées à la capitalisation actuelle du marché boursier



Attijari
Global Research

CASABLANCA CLOSING

EQUITY

RÉSULTATS ANNUELS 2021

En MDH	Chiffre d'Affaires/PNB			Résultat d'Exploitation			Résultat Net (Part du Groupe)		
	2021	2020	Var	2021	2020	Var	2021	2020	Var
Maroc Telecom	35 790	36 769	-2,7%	11 573	12 018	-3,7%	6 008	5 423	10,8%
Cosumar	9 113	8 630	5,6%	1 408	1 415	-0,5%	763	810	-5,8%
SBM	2 697	2 392	12,8%	542	462	17,5%	335	231	45,1%
Lesieur Cristal	4 863	3 899	24,7%	309	287	7,7%	140	157	-10,9%
Mutandis	1 685	1 396	20,7%	133	134	-0,9%	60	68	-11,4%
Dari Couspate	698	652	7,0%	67	96	-30,0%	42	59	-28,7%
Oulmès	1 734	1 448	19,7%	121	51	137,0%	41	-42	+82 MDH
Unimer	1 026	1 053	-2,6%	-7	26	-33 MDH	-94	-77	-17 MDH
Attijariwafa bank	24 380	23 858	2,2%	9 484	6 169	53,7%	5 144	3 018	70,5%
BOA	14 607	14 002	4,3%	3 726	1 750	112,9%	2 007	738	172,0%
BCP	20 087	19 287	4,1%	4 526	2 128	112,7%	1 765	1 229	43,6%
Crédit du Maroc	2 460	2 381	3,3%	1 061	340	+722 MDH	627	190	+437 MDH
CIH Bank	3 107	2 760	12,6%	932	67	+865 MDH	603	81	+522 MDH
BMCI	3 044	3 052	-0,3%	338	427	-20,7%	194	156	24,8%
Saham Assurance	5 621	5 126	9,7%	994	189	+806 MDH	607	198	+409 MDH
Wafa Assurance	9 785	9 075	7,8%	485	705	-31,3%	424	453	-6,4%
AtlantaSanad	5 478	4 993	9,7%	659	563	17,1%	417	472	-11,8%
AFMA	222	204	9,0%	93	87	6,9%	58	43	35,9%
AGMA	141	131	8,2%	76	70	8,6%	52	50	3,6%
TGCC	3 626	2 278	59,1%	364	67	+297 MDH	236	13	+223 MDH
Delta Holding	2 538	2 506	1,3%	261	277	-5,9%	172	158	8,6%
SNEP	1 083	917	18,1%	213	148	43,8%	126	80	57,2%
Sonasid	4 494	3 153	42,5%	167	-22	+189 MDH	108	-28	+136 MDH
Colorado	574	462	24,4%	55	41	34,1%	33	17	89,6%
Aluminium du Maroc	1 172	908	29,2%	128	58	118,9%	18	-1	+19 MDH
Jet Contractors	1 680	1 458	15,2%	106	104	1,8%	13	3	+10 MDH
LafargeHolcim Maroc	8 195	6 980	17,4%	3 496	3 076	13,7%	2 010	1 492	34,7%
Ciments du Maroc	4 146	3 702	12,0%	1 620	1 349	20,0%	1 197	709	68,8%
Alliances	1 414	1 270	11,3%	260	-280	+540 MDH	119	-437	+556 MDH
RDS	776	618	25,6%	49	-64	+113 MDH	-17	-135	+118 MDH
Addoha	1 197	1 173	2,0%	-144	-657	+514 MDH	-88	-744	+656 MDH
Taq Morocco	7 812	7 789	0,3%	2 431	2 359	3,0%	1 005	880	14,2%
Total Maroc	12 870	8 824	45,9%	1 311	763	71,8%	935	451	107,2%
Afriquia Gaz	7 132	5 716	24,8%	681	493	38,1%	504	362	39,1%
Label Vie	11 758	11 012	6,8%	631	541	16,7%	407	330	23,3%
Auto Hall	5 084	3 948	28,8%	460	295	55,7%	264	144	83,0%
Auto Nejma	2 319	2 216	4,6%	225	172	31,0%	146	103	41,9%
Marsa Maroc	3 592	2 757	30,3%	1 129	759	48,8%	666	292	128,3%
Managem	7 423	4 726	57,1%	1 317	522	152,3%	862	225	+637 MDH
CMT	462	430	7,5%	190	158	20,5%	152	45	+108 MDH
SMI	689	856	-19,5%	-68	102	-170 MDH	-67	97	-164 MDH
Disway	1 824	1 709	6,7%	169	117	43,7%	108	85	27,2%
HPS	797	674	18,2%	144	121	19,8%	99	84	17,1%
Microdata	564	679	-17,0%	77	100	-23,2%	46	64	-28,9%
S2M	263	229	15,0%	59	-585	+645 MDH	3	-24	+26 MDH
Invols	36	33	9,1%	3	3	3,5%	0,0	0,4	-98,7%
M2M Group	54	65	-17,1%	-29	-27	-2 MDH	-28	-20	-8 MDH
Maghrebaïl	363	392	-7,5%	173	115	50,4%	99	64	54,2%
Maroc Leasing	371	278	33,4%	149	43	+106 MDH	91	19	+71 MDH
Salafin	389	367	6,1%	137	-8	+146 MDH	85	-16	+101 MDH
Eqdom	581	506	14,7%	111	98	12,8%	33	35	-5,8%
Aradeï	421	271	55,4%	488	132	+355 MDH	344	18	+326 MDH
Sothema	2 056	1 798	14,4%	421	360	17,0%	279	230	21,1%
Ennaki Automobiles	1 737	1 448	19,9%	138	118	17,5%	103	45	126,0%
Promopharm	630	573	10,0%	105	101	3,4%	69	60	14,5%
Lydec	7 279	7 042	3,4%	214	43	+170 MDH	67	-43	+111 MDH
CTM	530	373	42,3%	25	-76	+101 MDH	35	-88	+123 MDH
Maghreb Oxygène	274	248	10,4%	23	18	31,4%	18	15	21,4%
Timar	542	440	23,2%	28	5	+24 MDH	12	-2	+14 MDH
Balima	47	45	4,4%	12	13	-9,7%	10	10	-2,0%
Med Paper	79	58	35,2%	-3	-4	+2 MDH	9	-9	+18 MDH
Afric Industries	47	42	12,3%	13	11	18,3%	5	8	-31,9%
Immoyente Invest	70	60	17,6%	23	15	55,2%	4	4	-9,4%
Fenie Brossette	532	429	23,9%	6	-18	+24 MDH	4	-23	+27 MDH
SRM	287	248	15,7%	5	9	-45,5%	-1	4	-5 MDH
Zellidja	536	429	24,9%	-22	-24	+2 MDH	-2	-17	+15 MDH
Rebab Company	0,05	0,05	0,0%	-0,4	-0,3	0 MDH	-2	-4	+2 MDH
Stroc	58	32	81,7%	-5	-29	+23 MDH	-11	-53	+43 MDH
IB Maroc.com	4	11	-68,9%	-22	-14	-9 MDH	-23	-16	-7 MDH
Stokvis Nord Afrique	348	258	34,7%	6	-3	+8 MDH	-29	-26	-4 MDH
Risma	525	503	4,3%	-84	-138	+54 MDH	-172	-303	+131 MDH
DLM	133	191	-30,3%	-106	-71	-30,3%	-402	-66	-335 MDH
Centrale Danone	4 602	4 653	-1,1%	NC	NC	-	NC	NC	-





CASABLANCA CLOSING

EQUITY

TABLEAU DES DIVIDENDES 2021

Valeur	DPA 2021	DPA 2020	Var	Date d'AGO	Date de détachement	Date de paiement
Addoha	-	-	-			
AFMA	54	47	14,9%	15/06/2022		
Afric Industries	22	22	0,0%	01/06/2022	21/06/2022	30/06/2022
Afrikaia Gaz	140	125	12,0%	18/04/2022	05/05/2022	16/05/2022
Agma	250	235	6,4%	16/05/2022		27/07/2022
Alliances	-	-	-	27/06/2022		
Aluminium du Maroc	110	80	37,5%	02/06/2022	21/06/2022	30/06/2022
Aradei	1,05	4,00	-73,8%	19/04/2022	06/05/2022	17/05/2022
	17,17 (Div exceptionnel)	8,35 (Div exceptionnel)				
AtlantaSanad	5,2	4,5	15,6%	17/05/2022	27/05/2022	07/06/2022
Attijariwafa bank	15	11	36,4%	21/06/2022		
Auto Hall	3,5	3,5	0,0%	17/05/2022	09/06/2022	20/06/2022
Auto Nejma	86	60	43,3%	06/04/2022	20/05/2022	31/05/2022
Balima	5,0	4,6	8,7%	29/06/2022		04/08/2022
BCP	8,5	8,0	6,3%	24/06/2022		
BMCE Bank	4	5	-20,0%			
BMCI	10	43	-76,7%	07/06/2022	15/06/2022	24/06/2022
Crédit du Maroc	25,90	4,55	469,2%	14/06/2022	19/07/2022	28/07/2022
Centrale Danone	-	-	-	28/06/2022		
CIH	14	8	75,0%			
Cimar	95	90	5,6%	31/05/2022		15/07/2022
		10 (Div exceptionnel)				
CMT	88	120	-26,7%	27/06/2022		01/09/2022
Colorado	2,03	1,45	39,7%	29/04/2022	19/05/2022	30/05/2022
		2,7 (Div exceptionnel)				
Cosumar	6	6	0,0%	15/06/2022		29/07/2022
CTM	22	-	-	07/05/2022		26/09/2022
Dari Couspate	95	120	-20,8%	29/06/2022		29/07/2022
Delta Holding	1,3	-	-	17/05/2022		19/07/2022
Disway	40	35	14,3%	11/05/2022	24/06/2022	05/07/2022
	30 (Div exceptionnel)					
Delattre Levivier	-	-	-			
Ennaki	1,9	1,8	1,1%	09/05/2022	21/06/2022	30/06/2022
Eqdom	40	65	-38,5%	27/05/2022	16/06/2022	27/06/2022
Fenie Brossette	-	-	-	23/06/2022		
HPS	55	50	-	28/06/2022		08/08/2022
IB Maroc	-	-	-	30/06/2022		
Immorente	1,0	6	-	05/04/2022	19/04/2022	28/04/2022
	2,5	-	-		27/06/2022	06/07/2022
	1,0	-	-			30/09/2022
	1,0	-	-			31/12/2022
Involys	0	8	-	17/06/2022		
Jet Contractors	-	-	-	20/06/2022		
Label Vie	70,4	59,88	17,6%	15/06/2022		20/07/2022
	70,4 (Div exceptionnel)					
LafargeHolcim Maroc	66	50	32,0%	17/05/2022	01/06/2022	10/06/2022
Lesieur	3,5	-	-	10/05/2022	24/06/2022	05/07/2022
		3 (Div exceptionnel)				
Lydec	8	0	-	08/06/2022	20/06/2022	29/06/2022
M2M Group	3,5	-	-	14/06/2022		
Maghreb Oxygène	4	4	0,0%	18/04/2022	05/05/2022	16/05/2022
Maghrébaïl	50	30	66,7%	11/05/2022	30/06/2022	13/07/2022
Managem	20	-	-	03/06/2022	22/06/2022	03/07/2022
Maroc Leasing	14	12	16,7%	27/06/2022		
IAM	4,78	4,01	19,2%	29/04/2022		
Marsa Maroc	7,2	8,0	-10,0%	10/05/2022	06/06/2022	15/06/2022
Med Paper	-	-	-	28/06/2022		
Microdata	27	33	-18,2%	22/06/2022		21/07/2022
Mutandis	8,5	8,5	0,0%	01/04/2022	23/06/2022	04/07/2022
TGCC	5,50	8,20	-32,9%	24/06/2022		15/08/2022
Oulmès	12	0	-	12/05/2022	02/06/2022	13/06/2022
Promopharm	40	30	33,3%	20/06/2022		20/07/2022
RDS	-	-	-	30/06/2022		
Rebab	-	-	-	29/06/2022		
Risma	-	-	-	29/06/2022		
S2M	-	-	-	27/06/2022		
Saham	35	20	75,0%	11/05/2022	04/07/2022	15/07/2022
Salafin	26,55	-	-	27/05/2022	07/06/2022	10/06/2022
	25,45 (Div exceptionnel)	52 (Div exceptionnel)				
SBM	113	106	6,6%	28/06/2022		28/07/2022
SMI	-	50	-	03/06/2022		
SNEP	20	15	33,3%	22/06/2022		
Sonasis	38	7	442,9%	21/06/2022		31/07/2022
Sothema	25	21	19,0%	18/05/2022	24/06/2022	05/07/2022
SRM	-	-	-	17/06/2022		
Stokvis	0	-	-	16/06/2022		
Stroc	-	-	-	02/06/2022		
Taqa Morocco	35	35	0,0%	24/05/2022		23/09/2022
Timar	8	-	-	15/06/2022		
Total Maroc	56	50	-	02/06/2022	21/06/2022	30/06/2022
Unimer	0	2	-	23/06/2022		
Wafa Assurance	120	100	20,0%	11/05/2022	09/06/2022	20/06/2022
Zellidja	-	-	-	29/06/2022		

Attijari Global Research

Mahat Zerhouni
+212 529 03 68 16
m.zerhouni@attijari.ma

Attijari Intermédiation

Anis Hares
+212 529 03 68 34

Alae Yahya
+212 529 03 68 15

Sofia Mohcine
+212 522 49 59 52



Attijari
Global Research