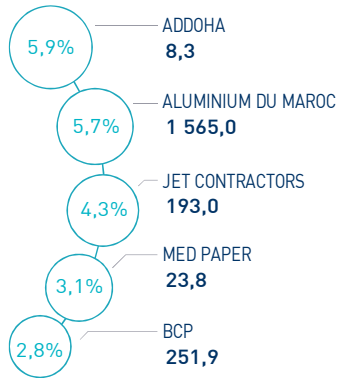


INDICATEURS D'ACTIVITÉ

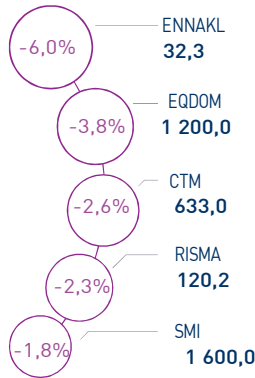
 MASI 	12 393 pts	 MSI20 	1 000 pts	 CAPI 	648 MMDH	 VOLUME 	183 MDH
▲ Daily	0,43%	▲ Daily	0,51%	▲ Plus haut	726	MC	183
▼ YTD	-7,23%	▼ YTD	-7,86%	▼ Plus bas	644	MB	-

PERFORMANCES QUOTIDIENNES

HAUSSES SIGNIFICATIVES



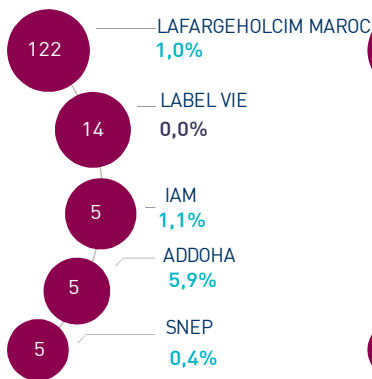
BAISSES SIGNIFICATIVES



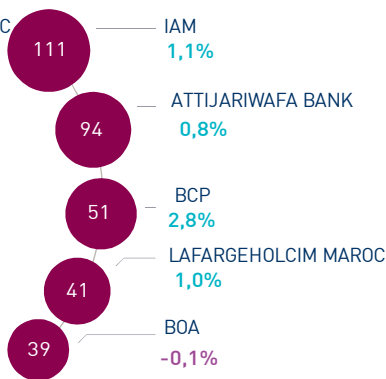
Au terme de cette séance, l'indice MASI affiche une hausse de 0,43% à 12.393 points. Dans ce contexte, la contre performance annuelle du marché ressort à -7,23%.

Addoha affiche la plus forte hausse de cette séance, soit un gain de 5,9%. A l'inverse, Ennakl perd 6,0%, soit la baisse la plus élevée.

LES PLUS ACTIVES (MDH)



LES PLUS GRANDES CAPI. (MMDH)



Le marché central a concentré un volume global de 183 MDH.

Celui-ci a été essentiellement drainé par le titre LafargeHolcim Maroc qui a drainé à lui-seul près de 67% du volume total.

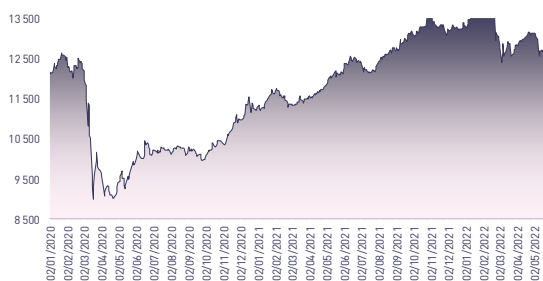
Attijari Global Research

Mahat Zerhouni
+212 529 03 68 16
m.zerhouni@attijari.ma

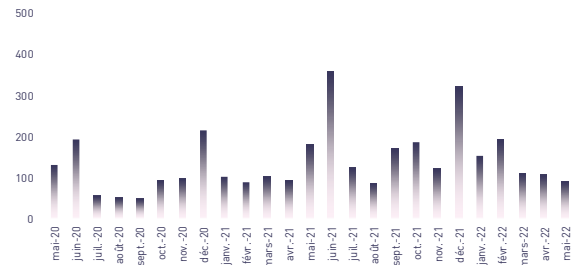
Attijari Intermédiation

Anis Hares
+212 529 03 68 34
Alae Yahya
+212 529 03 68 15
Sofia Mohcine
+212 529 03 68 21

ÉVOLUTION DE L'INDICE MASI (pts)



VMQ-BASE MENSUELLE (MDH)



PUBLICATIONS ÉCONOMIQUES / FINANCIÈRES

| 1^{er} Juin. | 2022

Au titre du T1 2022, le chiffre d'affaires consolidé d'Addoha affiche une hausse de 30,5% à 509 MDH.

| 1^{er} Juin. | 2022

A fin mars 2022, le chiffre d'affaires d'Aluminium du Maroc s'établit à 366 MDH, soit une appréciation de 71,8% par rapport à la même période de l'année précédente.

| 1^{er} Juin. | 2022

Au terme du T1 2022, le chiffre d'affaires de Promopharm s'élève à 166,3 MDH, soit une progression de 15,0% par rapport à la même période de l'année précédente.

| 1^{er} Juin. | 2022

A fin mars 2022, le chiffre d'affaires consolidé de S2M s'élève à 59 MDH, soit une appréciation de 12,4% par rapport à la même période de l'année précédente.



Attijari
Global Research



CASABLANCA CLOSING

EQUITY

RÉSUMÉ DE LA SÉANCE DU 01/06/2022

01/06/2022	Clôture	Veille	Année	Max 2022	Min 2022	Quantité	P/E 21R	P/B 21R	D/Y 21R
Addoha	8,26	5,90%	-22,15%	12,00	7,14	628 418	N.S	0,3	0,0%
AFMA	1 333,0	0,08%	-1,99%	1 409,0	1 308,0	1	23,0	18,4	4,1%
Afric Industries	374,00	0,00%	9,04%	390,00	342,00	0	20,7	2,4	5,9%
Afrikaia Gaz	4 707,0	0,00%	-11,19%	5 900,0	4 560,0	0	32,1	5,0	3,0%
Agma	5 100,0	0,00%	7,82%	5 100,0	4 500,0	0	19,6	9,3	4,9%
Alliances	70,00	1,67%	89,34%	76,55	36,50	40 696	13,0	0,5	0,0%
Aluminium du Maroc	1 565,0	5,67%	12,43%	1 565,0	1 360,0	325	40,5	1,9	6,4%
Aradej Capital	479,00	0,84%	15,42%	485,00	403,00	270	13,1	1,3	3,8%
AtlantaSanad	128,0	-1,50%	4,92%	143,7	119,2	89	18,5	3,5	4,1%
Attijariwafa bank	440,15	0,84%	-9,62%	498,00	435,00	5 176	18,4	1,8	3,4%
Auto Hall	83,0	-1,19%	-19,42%	114,0	81,8	106	15,8	2,3	4,2%
Auto Nejma	1 892,00	0,00%	-2,52%	2 075,00	1 860,00	0	13,3	1,9	4,5%
Balima	134,0	0,00%	21,82%	135,0	110,0	0	23,6	2,0	3,7%
BCP	251,90	2,82%	-10,34%	295,00	245,00	28	28,9	1,4	3,4%
BoA	191,0	-0,05%	1,60%	223,0	186,0	14 003	19,6	1,6	2,1%
BMCI	470,00	2,17%	-27,36%	668,00	460,00	10 285	31,8	0,9	2,1%
Cartier Saada	28,8	0,00%	-5,57%	31,8	27,2	0	N.S	1,5	0,0%
Centrale Danone	547,00	0,00%	26,33%	550,00	433,00	0	N.S	N.S	0,0%
CIH	322,0	0,00%	-5,01%	358,5	315,0	48	15,1	1,7	4,3%
Cimar	1 691,00	-0,35%	-11,00%	1 996,00	1 665,00	1 938	20,1	6,4	5,6%
CMT	2 040,0	0,05%	15,91%	2 147,0	1 720,0	105	22,5	5,7	4,3%
Colorado	63,00	-0,79%	-7,35%	70,00	60,00	3	23,0	2,4	4,3%
Cosumar	230,0	1,32%	-11,88%	273,7	223,0	7 622	28,5	4,0	2,6%
Crédit du Maroc	754,00	0,00%	25,67%	758,00	600,00	0	13,1	1,3	3,4%
CTM	633,0	-2,62%	-14,45%	739,9	627,0	25	22,2	2,7	3,5%
Dari Couspate	5 000,00	0,00%	-4,76%	5 250,00	5 000,00	0	35,5	4,2	1,9%
Delattre Levivier	62,0	1,56%	3,33%	119,0	54,0	30	N.S	N.S	0,0%
Delta Holding	29,21	0,00%	-11,48%	33,00	28,10	0	14,9	1,2	4,5%
Diac Salaf	26,3	0,00%	0,00%	26,3	26,3	0	N.S	N.S	0,0%
Disway	830,00	-0,60%	17,73%	895,00	696,10	47	14,5	2,2	8,4%
Ennakl	32,3	-5,97%	-7,80%	38,9	30,5	15	11,2	1,7	6,5%
Eqdom	1 200,00	-3,77%	-12,02%	1 520,00	1 200,00	2	N.S	1,4	3,3%
Fenie Brossette	118,9	-0,42%	-16,27%	165,0	118,0	6	44,9	1,6	0,0%
HPS	6 185,00	0,00%	-8,78%	7 000,00	5 900,00	0	44,0	7,8	0,9%
IAM	126,0	1,08%	-9,68%	140,0	123,6	41 955	18,4	7,3	3,8%
IB Maroc	29,35	0,00%	-16,14%	43,99	29,35	0	N.S	N.S	0,0%
Immorente	109,0	0,41%	4,26%	115,0	101,4	13 705	N.S	1,4	5,5%
Involys	106,40	0,00%	-14,74%	133,50	101,55	0	N.S	0,4	0,0%
Jet Contractors	193,0	4,30%	-16,11%	258,2	185,0	2	N.S	0,6	0,0%
Label Vie	4 700,00	0,00%	-5,05%	5 390,00	4 700,00	3 047	32,8	5,5	3,0%
LafargeHolcim Maroc	1 757,0	1,04%	-20,14%	2 295,0	1 739,0	70 315	20,5	3,6	3,8%
Lesieur	181,05	-0,41%	-7,63%	196,00	170,10	31	35,7	2,8	1,9%
LYDEC	266,0	0,00%	12,69%	280,0	236,1	0	31,8	1,2	0,0%
M2M Group	860,00	-0,58%	31,70%	870,00	634,20	4	N.S	3,5	0,4%
Maghreb Oxygène	320,1	0,00%	-20,77%	431,0	316,5	0	14,5	0,9	1,2%
Maghrébaïl	842,00	0,00%	3,31%	883,00	800,00	0	11,8	1,2	5,9%
Managem	2 225,0	0,00%	41,72%	2 297,0	1 600,0	798	25,8	4,4	0,9%
Maroc Leasing	395,00	-0,98%	-1,25%	400,00	364,00	5	12,1	1,1	3,5%
Marsa Maroc	262,5	0,96%	-6,22%	291,0	250,0	1 170	28,9	5,3	2,7%
Med Paper	23,80	3,12%	9,48%	28,31	20,02	8 927	6,5	N.S	0,0%
Microdata	568,0	0,00%	-16,35%	680,0	568,0	0	20,9	5,6	4,8%
Mutandis	220,00	-0,95%	-11,29%	268,00	220,00	14 193	33,9	1,8	3,9%
Oulmès	1 434,0	0,00%	36,57%	1 495,0	1 052,0	0	N.S	4,5	0,8%
Promopharm	1 017,00	0,00%	-10,79%	1 226,00	1 017,00	0	14,7	2,4	1,0%
Rebab	114,0	0,00%	3,68%	114,0	110,0	0	N.S	0,8	0,0%
RDS	24,99	-1,30%	-9,13%	33,90	24,29	29 502	N.S	0,2	0,0%
Risma	120,2	-2,28%	9,52%	127,7	97,0	810	N.S	1,6	0,0%
S2M	180,85	0,00%	-13,34%	208,70	180,85	0	N.S	4,5	0,0%
Saham Assurance	1 380,0	0,00%	-4,83%	1 500,0	1 335,0	0	9,4	1,1	2,5%
Salafin	680,00	0,00%	0,00%	764,00	632,00	0	25,1	2,4	7,6%
Samir	127,8	0,00%	0,00%	127,8	127,8	0	N.S	N.S	0,0%
SBM	2 899,00	0,83%	1,36%	3 119,00	2 737,00	80	24,5	4,6	3,9%
SMI	1 600,0	-1,78%	6,74%	1 840,0	1 330,0	602	N.S	2,3	0,0%
SNEP	838,40	0,43%	16,44%	887,00	731,40	6 138	15,0	2,3	2,4%
Sonasid	838,9	1,56%	36,41%	884,0	608,0	64	30,3	2,4	4,5%
Sothema	1 395,00	-0,36%	-5,74%	1 729,00	1 361,00	15	36,0	2,6	1,8%
SRM	139,2	0,00%	-8,12%	161,0	132,0	0	N.S	0,3	0,0%
Stokvis	13,80	0,29%	-16,06%	19,49	13,44	691	N.S	N.S	0,0%
Stroc Industrie	40,0	0,03%	5,13%	61,1	38,7	7	N.S	N.S	0,0%
TAQA Morocco	1 090,00	1,11%	3,81%	1 250,00	1 035,00	31	25,6	4,5	3,2%
TGCC	148,5	1,71%	-12,85%	190,1	142,1	5 926	19,9	3,8	3,7%
Timar	163,00	0,00%	18,20%	180,00	125,00	74	4,0	0,4	4,9%
Total Maroc	1 710,0	0,59%	-0,58%	1 850,0	1 511,0	1 700	16,4	5,5	3,3%
UNIMER	149,00	0,00%	5,37%	149,00	140,70	0	N.S	1,4	0,0%
Wafa Assurance	4 300,0	0,00%	-11,34%	4 950,0	4 300,0	0	35,5	2,5	2,8%
Zellidja	79,88	0,00%	4,00%	100,50	74,00	0	N.S	1,0	0,0%
MASI	12 392,8	0,43%	-7,23%	13 991,5	12 321,2	-	21,7	3,8	3,3%

Les multiples tiennent compte des réalisations 2021 rapportées à la capitalisation actuelle du marché boursier



Attijari
Global Research



CASABLANCA CLOSING

EQUITY

RÉSULTATS ANNUELS 2021

En MDH	Chiffre d'Affaires/PNB			Résultat d'Exploitation			Résultat Net (Part du Groupe)		
	2021	2020	Var	2021	2020	Var	2021	2020	Var
Maroc Telecom	35 790	36 769	-2,7%	11 573	12 018	-3,7%	6 008	5 423	10,8%
Cosumar	9 113	8 630	5,6%	1 408	1 415	-0,5%	763	810	-5,8%
SBM	2 697	2 392	12,8%	542	462	17,5%	335	231	45,1%
Lesieur Cristal	4 863	3 899	24,7%	309	287	7,7%	140	157	-10,9%
Mutandis	1 685	1 396	20,7%	133	134	-0,9%	60	68	-11,4%
Dari Couspate	698	652	7,0%	67	96	-30,0%	42	59	-28,7%
Oulmès	1 734	1 448	19,7%	121	51	137,0%	41	-42	+82 MDH
Unimer	1 026	1 053	-2,6%	-7	26	-33 MDH	-94	-77	-17 MDH
Attijariwafa bank	24 380	23 858	2,2%	9 484	6 169	53,7%	5 144	3 018	70,5%
BOA	14 607	14 002	4,3%	3 726	1 750	112,9%	2 007	738	172,0%
BCP	20 087	19 287	4,1%	4 526	2 128	112,7%	1 765	1 229	43,6%
Crédit du Maroc	2 460	2 381	3,3%	1 061	340	+722 MDH	627	190	+437 MDH
CIH Bank	3 107	2 760	12,6%	932	67	+865 MDH	603	81	+522 MDH
BMCI	3 044	3 052	-0,3%	338	427	-20,7%	194	156	24,8%
Saham Assurance	5 621	5 126	9,7%	994	189	+806 MDH	607	198	+409 MDH
Wafa Assurance	9 785	9 075	7,8%	485	705	-31,3%	424	453	-6,4%
AtlantaSanad	5 478	4 993	9,7%	659	563	17,1%	417	472	-11,8%
AFMA	222	204	9,0%	93	87	6,9%	58	43	35,9%
AGMA	141	131	8,2%	76	70	8,6%	52	50	3,6%
TGCC	3 626	2 278	59,1%	364	67	+297 MDH	236	13	+223 MDH
Delta Holding	2 538	2 506	1,3%	261	277	-5,9%	172	158	8,6%
SNEP	1 083	917	18,1%	213	148	43,8%	126	80	57,2%
Sonasid	4 494	3 153	42,5%	167	-22	+189 MDH	108	-28	+136 MDH
Colorado	574	462	24,4%	55	41	34,1%	33	17	89,6%
Aluminium du Maroc	1 172	908	29,2%	128	58	118,9%	18	-1	+19 MDH
Jet Contractors	1 680	1 458	15,2%	106	104	1,8%	13	3	+10 MDH
LafargeHolcim Maroc	8 195	6 980	17,4%	3 496	3 076	13,7%	2 010	1 492	34,7%
Ciments du Maroc	4 146	3 702	12,0%	1 620	1 349	20,0%	1 197	709	68,8%
Alliances	1 414	1 270	11,3%	260	-280	+540 MDH	119	-437	+556 MDH
RDS	776	618	25,6%	49	-64	+113 MDH	-17	-135	+118 MDH
Addoha	1 197	1 173	2,0%	-144	-657	+514 MDH	-88	-744	+656 MDH
Taq Morocco	7 812	7 789	0,3%	2 431	2 359	3,0%	1 005	880	14,2%
Total Maroc	12 870	8 824	45,9%	1 311	763	71,8%	935	451	107,2%
Afriqueia Gaz	7 132	5 716	24,8%	681	493	38,1%	504	362	39,1%
Label Vie	11 758	11 012	6,8%	631	541	16,7%	407	330	23,3%
Auto Hall	5 084	3 948	28,8%	460	295	55,7%	264	144	83,0%
Auto Nejma	2 319	2 216	4,6%	225	172	31,0%	146	103	41,9%
Marsa Maroc	3 592	2 757	30,3%	1 129	759	48,8%	666	292	128,3%
Managem	7 423	4 726	57,1%	1 317	522	152,3%	862	225	+637 MDH
CMT	462	430	7,5%	190	158	20,5%	152	45	+108 MDH
SMI	689	856	-19,5%	-68	102	-170 MDH	-67	97	-164 MDH
Disway	1 824	1 709	6,7%	169	117	43,7%	108	85	27,2%
HPS	797	674	18,2%	144	121	19,8%	99	84	17,1%
Microdata	564	679	-17,0%	77	100	-23,2%	46	64	-28,9%
S2M	263	229	15,0%	59	-585	+645 MDH	3	-24	+26 MDH
Invols	36	33	9,1%	3	3	3,5%	0,0	0,4	-98,7%
M2M Group	54	65	-17,1%	-29	-27	-2 MDH	-28	-20	-8 MDH
Maghrebaïl	363	392	-7,5%	173	115	50,4%	99	64	54,2%
Maroc Leasing	371	278	33,4%	149	43	+106 MDH	91	19	+71 MDH
Salafin	389	367	6,1%	137	-8	+146 MDH	85	-16	+101 MDH
Eqdom	581	506	14,7%	111	98	12,8%	33	35	-5,8%
Aradei	421	271	55,4%	488	132	+355 MDH	344	18	+326 MDH
Sothema	2 056	1 798	14,4%	421	360	17,0%	279	230	21,1%
Ennaki Automobiles	1 737	1 448	19,9%	138	118	17,5%	103	45	126,0%
Promopharm	630	573	10,0%	105	101	3,4%	69	60	14,5%
Lydec	7 279	7 042	3,4%	214	43	+170 MDH	67	-43	+111 MDH
CTM	530	373	42,3%	25	-76	+101 MDH	35	-88	+123 MDH
Maghreb Oxygène	274	248	10,4%	23	18	31,4%	18	15	21,4%
Timar	542	440	23,2%	28	5	+24 MDH	12	-2	+14 MDH
Balima	47	45	4,4%	12	13	-9,7%	10	10	-2,0%
Med Paper	79	58	35,2%	-3	-4	+2 MDH	9	-9	+18 MDH
Afric Industries	47	42	12,3%	13	11	18,3%	5	8	-31,9%
Immoyente Invest	70	60	17,6%	23	15	55,2%	4	4	-9,4%
Fenie Brossette	532	429	23,9%	6	-18	+24 MDH	4	-23	+27 MDH
SRM	287	248	15,7%	5	9	-45,5%	-1	4	-5 MDH
Zellidja	536	429	24,9%	-22	-24	+2 MDH	-2	-17	+15 MDH
Rebab Company	0,05	0,05	0,0%	-0,4	-0,3	0 MDH	-2	-4	+2 MDH
Stroc	58	32	81,7%	-5	-29	+23 MDH	-11	-53	+43 MDH
IB Maroc.com	4	11	-68,9%	-22	-14	-9 MDH	-23	-16	-7 MDH
Stokvis Nord Afrique	348	258	34,7%	6	-3	+8 MDH	-29	-26	-4 MDH
Risma	525	503	4,3%	-84	-138	+54 MDH	-172	-303	+131 MDH
DLM	133	191	-30,3%	-106	-71	-30,3%	-402	-66	-335 MDH
Centrale Danone	4 602	4 653	-1,1%	NC	NC	-	NC	NC	-



Attijari
Global Research



CASABLANCA CLOSING

EQUITY

TABLEAU DES DIVIDENDES 2021

Valeur	DPA 2021	DPA 2020	Var	Date d'AGO	Date de détachement	Date de paiement
Addoha	-	-	-			
AFMA	54	47	14,9%	15/06/2022		
Afric Industries	22	22	0,0%	01/06/2022	21/06/2022	30/06/2022
Afrikaia Gaz	140	125	12,0%	18/04/2022	05/05/2022	16/05/2022
Agma	250	235	6,4%	16/05/2022		27/07/2022
Alliances	-	-	-	27/06/2022		
Aluminium du Maroc	100	80	25,0%	02/06/2022	21/06/2022	
Aradei	1,05	4,00	-73,8%	19/04/2022	06/05/2022	17/05/2022
	17,17 (Div exceptionnel)	8,35 (Div exceptionnel)				
AtlantaSanad	5,2	4,5	15,6%	17/05/2022	27/05/2022	07/06/2022
Attijariwafa bank	15	11	36,4%			
Auto Hall	3,5	3,5	0,0%	17/05/2022		
Auto Nejma	86	60	43,3%	06/04/2022	20/05/2022	31/05/2022
Balima	5,0	4,6	8,7%	29/06/2022		04/08/2022
BCP	8,5	8,0	6,3%			
BMCE Bank	4	5	-20,0%			
BMCI	10	43	-76,7%	07/06/2022		23/06/2022
Crédit du Maroc	25,90	4,55	469,2%			
Centrale Danone	-	-	-	28/06/2022		
CIH	14	8	75,0%			
Cimar	95	90	5,6%	31/05/2022		15/07/2022
		10 (Div exceptionnel)				
CMT	88	120	-26,7%	27/06/2022		01/09/2022
Colorado	2,70	1,45	86,2%	29/04/2022	19/05/2022	30/05/2022
		2,7 (Div exceptionnel)				
Cosumar	6	6	0,0%	15/06/2022		29/07/2022
CTM	22	-	-	07/05/2022		26/09/2022
Dari Couspate	95	120	-20,8%	29/06/2022		29/07/2022
Delta Holding	1,3	-	-	17/05/2022		19/07/2022
Disway	40	35	14,3%	11/05/2022		05/07/2022
	30 (Div exceptionnel)					
Delattre Levivier	-	-	-			
Ennaki	2,1	1,8	16,9%	09/05/2022		
Eqdom	40	65	-38,5%	27/05/2022		
Fenie Brossette	-	-	-			
HPS	55	50	-	28/06/2022		08/08/2022
IB Maroc	-	-	-	30/06/2022		
Immorente	1,0	6	-	05/04/2022	19/04/2022	28/04/2022
	2,5	-	-		27/06/2022	06/07/2022
	1,0	-	-			30/09/2022
	1,0	-	-			31/12/2022
Involys	0	8	-	17/06/2022		
Jet Contractors	-	-	-	20/06/2022		
Label Vie	70,4	59,88	17,6%	15/06/2022		20/07/2022
	70,4 (Div exceptionnel)					
LafargeHolcim Maroc	66	50	32,0%	17/05/2022	01/06/2022	10/06/2022
Lesieur	3,5	-	-	10/05/2022		05/07/2022
		3 (Div exceptionnel)				
Lydec	0	0	-	08/06/2022		
M2M Group	3,5	-	-	14/06/2022		
Maghreb Oxygène	4	4	0,0%	18/04/2022	05/05/2022	16/05/2022
Maghrébaïl	50	30	66,7%	11/05/2022		
Managem	20	-	-	03/06/2022		
Maroc Leasing	14	12	16,7%	27/06/2022		
IAM	4,78	4,01	19,2%	29/04/2022		01/06/2022
Marsa Maroc	7,2	8,0	-10,0%	10/05/2022	06/06/2022	15/06/2022
Med Paper	-	-	-	28/06/2022		
Microdata	27	33	-18,2%	22/06/2022		21/07/2022
Mutandis	8,5	8,5	0,0%			
TGCC	5,50	8,20	-32,9%	24/06/2022		15/08/2022
Oulmès	12	0	-	12/05/2022	02/06/2022	13/06/2022
Promopharm	10	30	-66,7%	20/06/2022		20/07/2022
RDS	-	-	-	30/06/2022		
Rebab	-	-	-	29/06/2022		
Risma	-	-	-	29/06/2022		
S2M	-	-	-	27/06/2022		
Saham	35	20	75,0%	11/05/2022		01/06/2022
Salafin	26,55	-	-	27/05/2022	07/06/2022	10/06/2022
	25,45 (Div exceptionnel)	52 (Div exceptionnel)				
SBM	113	106	6,6%	28/06/2022		28/07/2022
SMI	-	50	-	03/06/2022		
SNEP	20	15	33,3%	22/06/2022		
Sonasis	38	7	442,9%	21/06/2022		31/07/2022
Sothema	25	21	19,0%	18/05/2022		
SRM	-	-	-	17/06/2022		
Stokvis	0	-	-	16/06/2022		
Stroc	-	-	-	02/06/2022		
Taqa Morocco	35	35	0,0%	24/05/2022		23/09/2022
Timar	8	-	-	15/06/2022		
Total Maroc	56	50	-	02/06/2022		30/06/2022
Unimer	0	2	-	23/06/2022		
Wafa Assurance	120	100	20,0%	11/05/2022	09/06/2022	20/06/2022
Zellidja	-	-	-	29/06/2022		

Attijari Global Research

Mahat Zerhouni
+212 529 03 68 16
m.zerhouni@attijari.ma

Attijari Intermédiation

Anis Hares
+212 529 03 68 34
Alae Yahya
+212 529 03 68 15
Sofia Mohcine
+212 522 49 59 52



Attijari
Global Research